

นักท่องเที่ยวต่างชาติของไทย เดือน ก.ย. 2566

- นักท่องเที่ยวต่างชาติ เดือน ก.ย. 66 จำนวน 2,130.6 พันคน ขยายตัวถึง 69.2% YoY แต่หดตัว 13.7% MoM หากพิจารณา 9M/66 จำนวน 20,004.0 พันคน ขยายตัวถึง 255.0% YoY
- นักท่องเที่ยวต่างชาติที่สำคัญ เดือน ก.ย. 66 ได้แก่ มาเลเซีย จีน รัสเซีย เกาหลีใต้ และอินเดีย จำนวน 388.2 285.0 68.7 133.1 และ 142.1 พันคน ตามลำดับ
- นักท่องเที่ยวต่างชาติ เดือน ก.ย. 66 เมื่อเทียบกับช่วงเดียวกันของปีก่อน ขยายตัวทุกประเทศหลัก หากเทียบกับเดือนก่อน รัสเซีย และอินเดีย ขยายตัว แต่ มาเลเซีย จีน และเกาหลีใต้ หดตัว

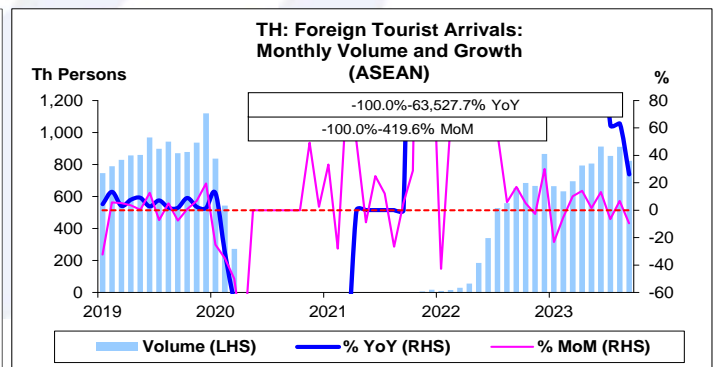
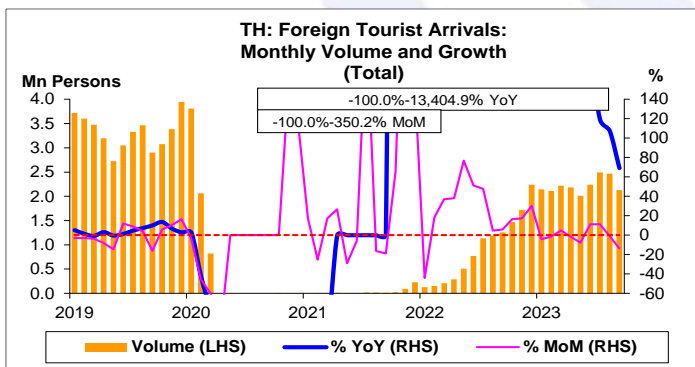
การประเมินอันดับค่า อิงค่าต่ำสุด ค่าเฉลี่ย และค่าสูงสุด (ปี 2556-66)

	All Periods			Same Periods			Latest
	Month	Quarter	Year	YTD	Quarter	Month	
<b>Foreign Tourist Arrivals</b>	3	3	2	3	3	3	Sep-23
ASEAN	3	4	2	4	4	4	Sep-23
East Asia	4	3	1	2	3	3	Sep-23
Europe	5	3	2	3	4	4	Sep-23
Malaysia	4	5	2	5	5	5	Sep-23
China	2	2	1	2	2	2	Sep-23
Russia	3	5	1	4	5	5	Sep-23
South Korea	4	4	2	4	4	4	Sep-23
India	4	4	3	4	4	4	Sep-23

หมายเหตุ: 5 สูง 4 ค่อนข้างสูง 3 ปานกลาง 2 ค่อนข้างต่ำ 1 ต่ำ

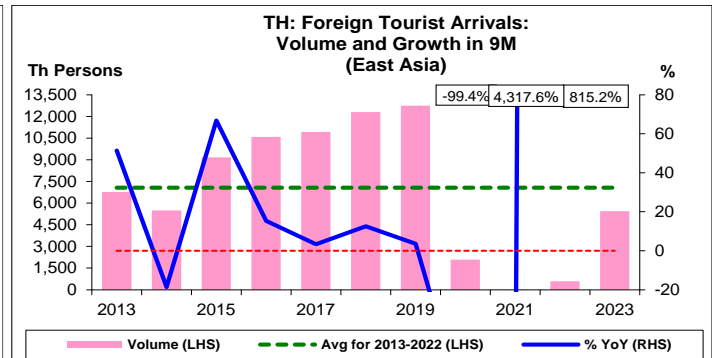
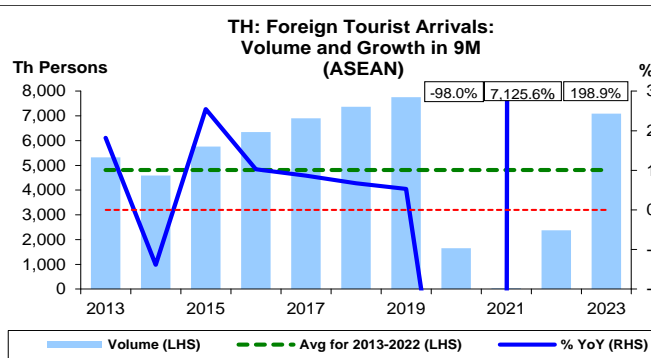
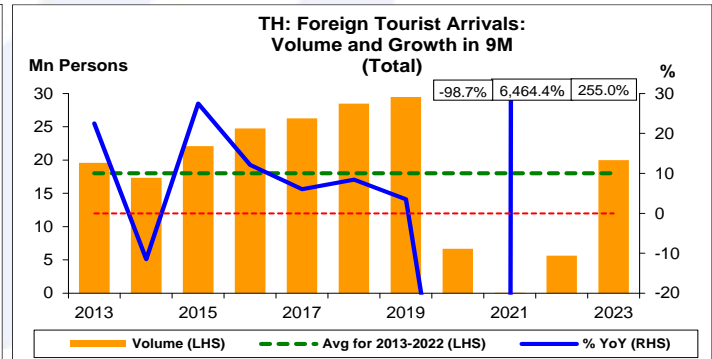
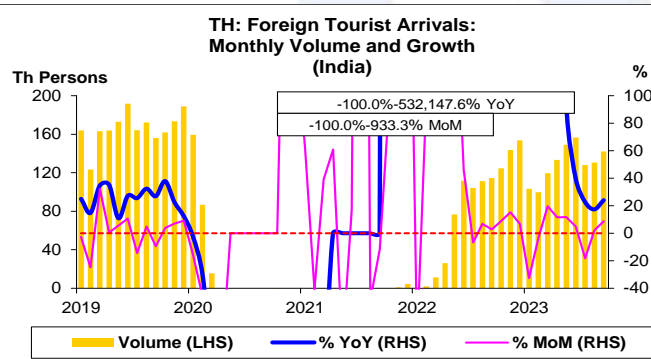
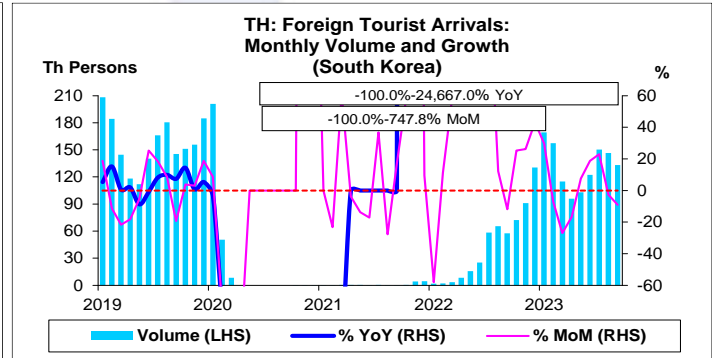
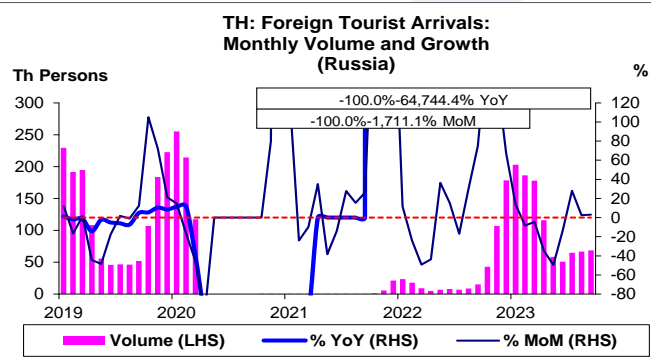
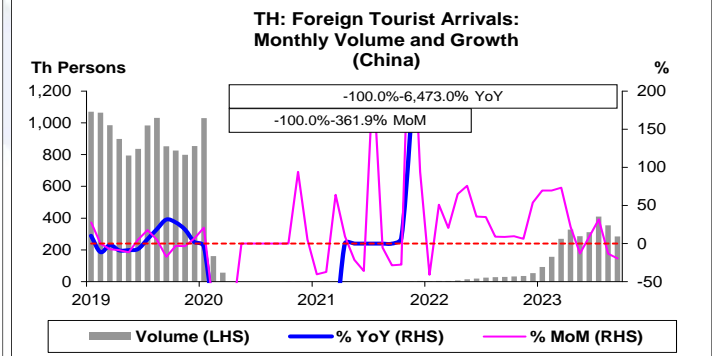
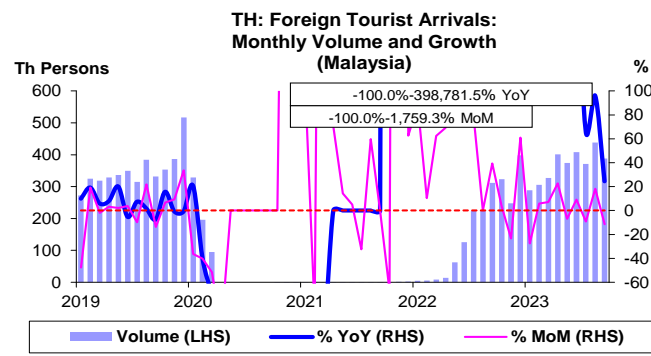
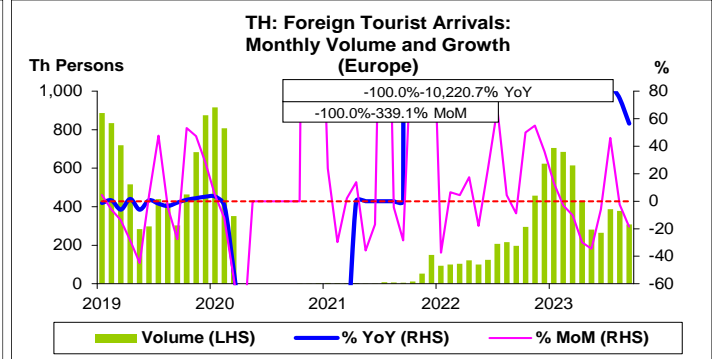
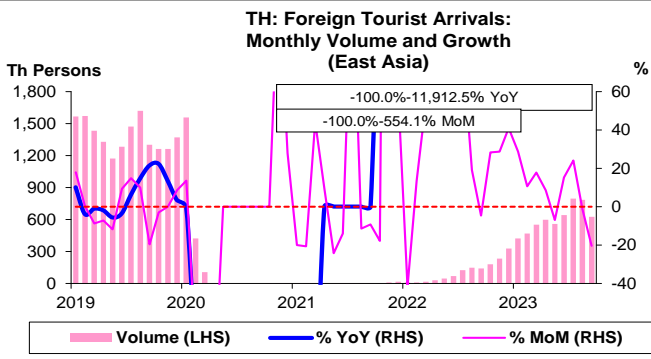
อัตราการเปลี่ยนแปลงรายปี (ปี 2556-65)

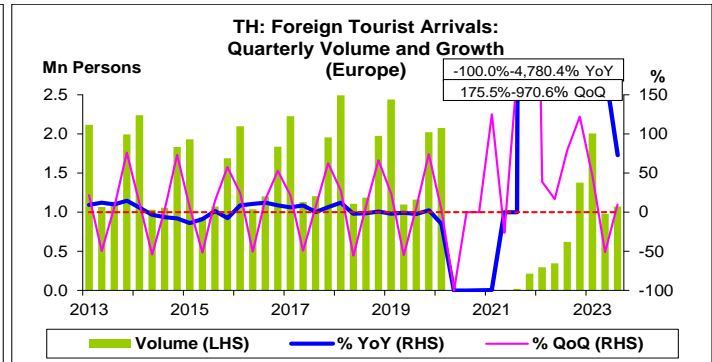
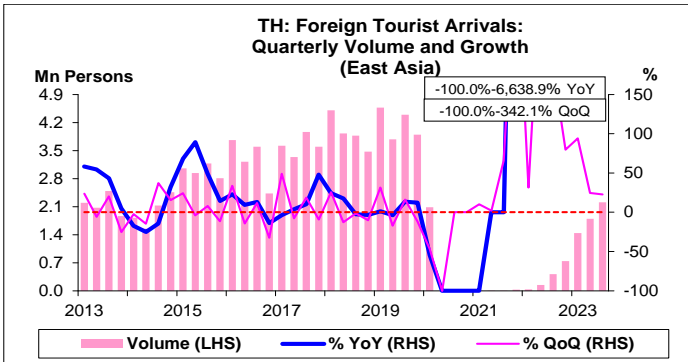
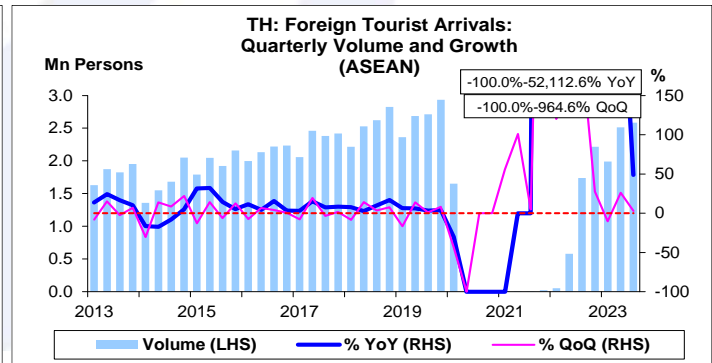
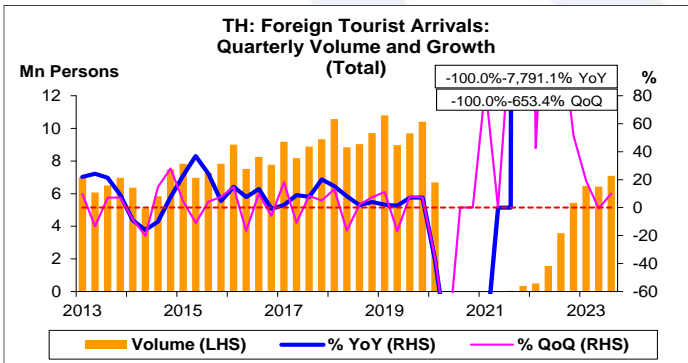
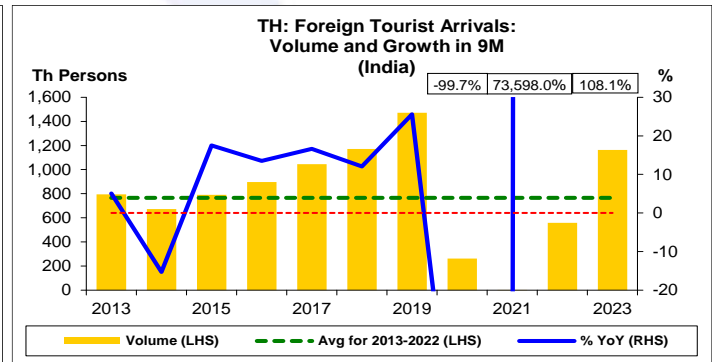
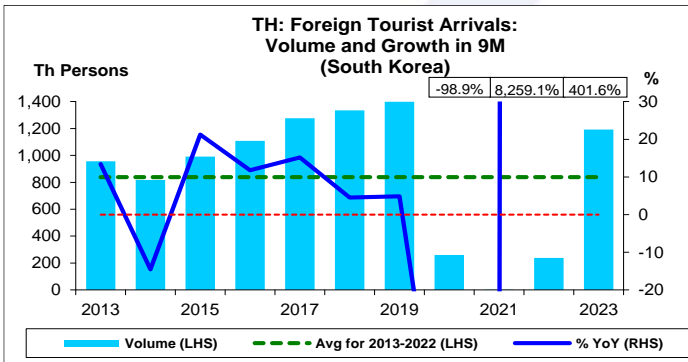
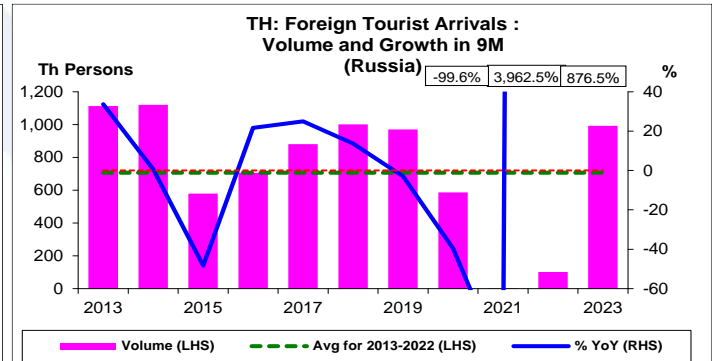
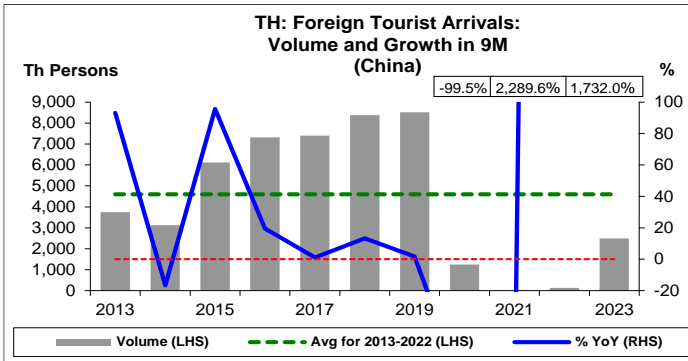
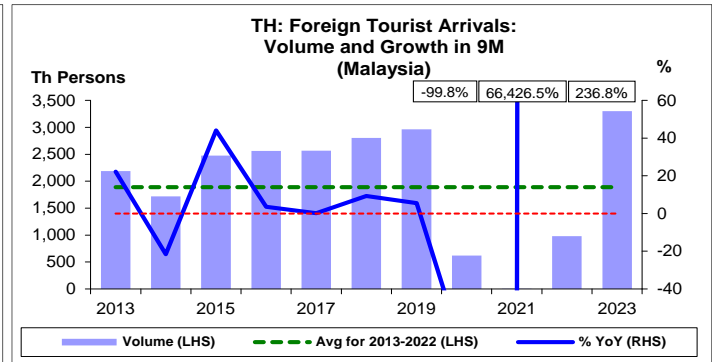
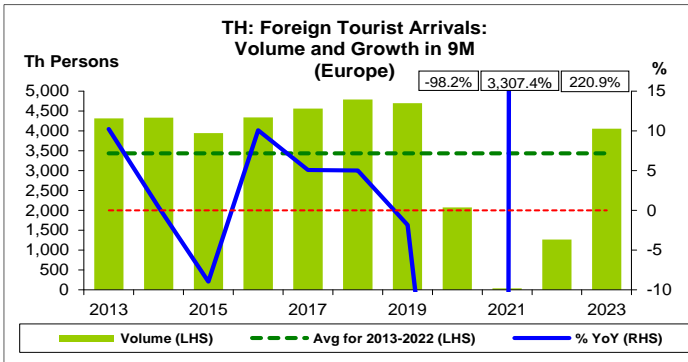
	Average YoY Growth	CAGR
<b>Foreign Tourist Arrivals</b>	237.2	-6.8
ASEAN	1,375.5	-3.1
East Asia	312.5	-7.3
Europe	81.4	-7.3
Malaysia	3,514.9	-2.7
China	186.7	-21.2
Russia	-9.4	-29.8
South Korea	417.5	-7.5
India	1,477.1	-0.3

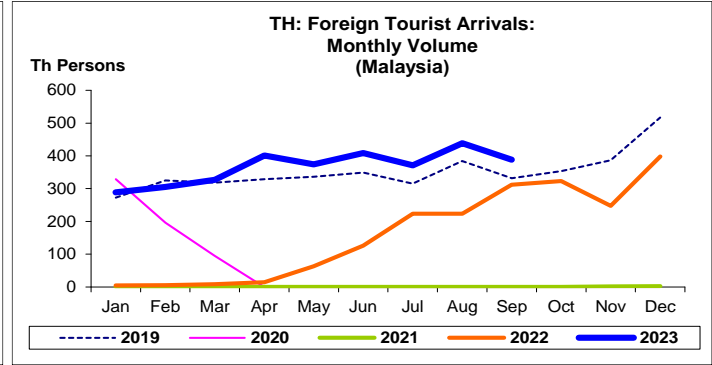
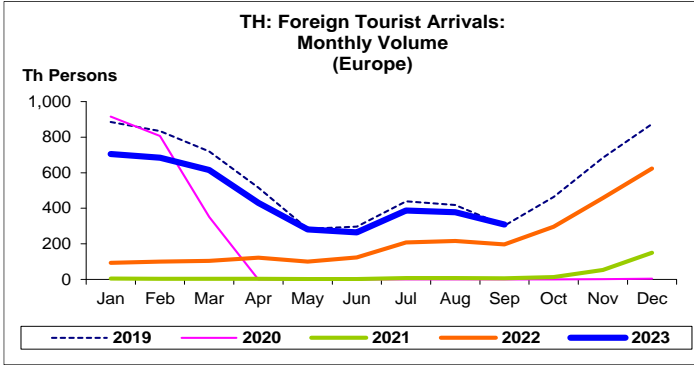
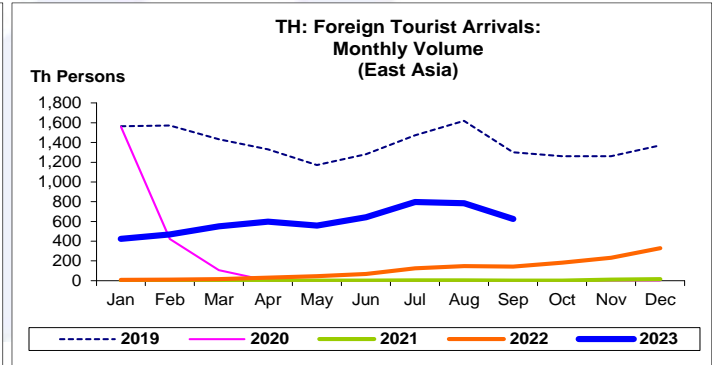
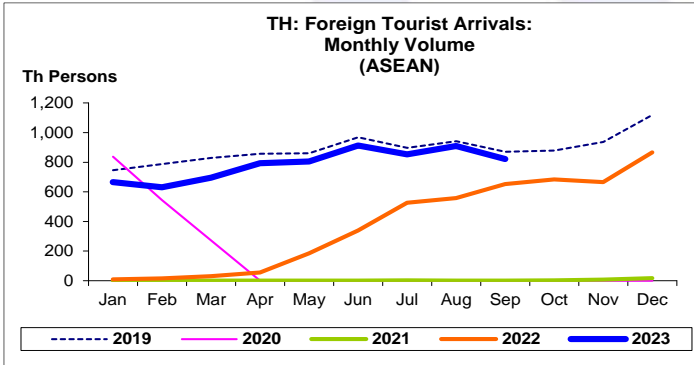
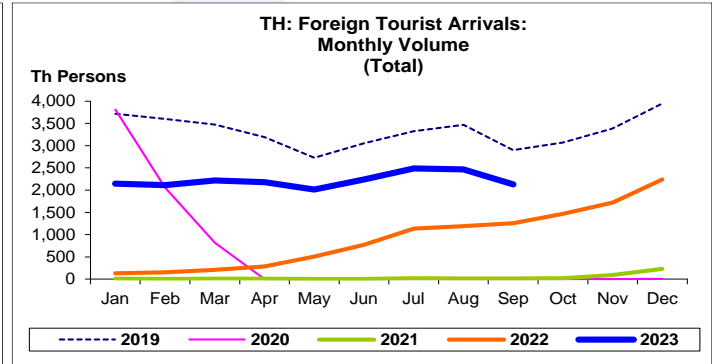
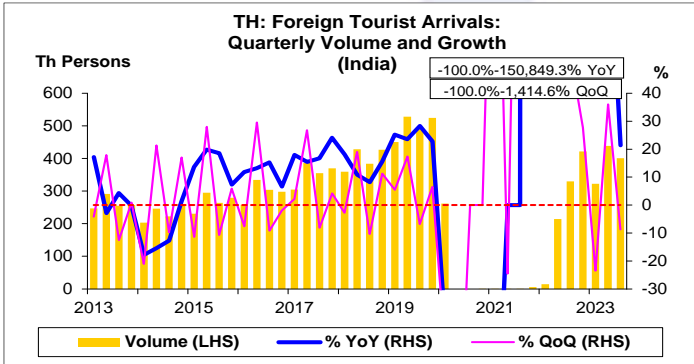
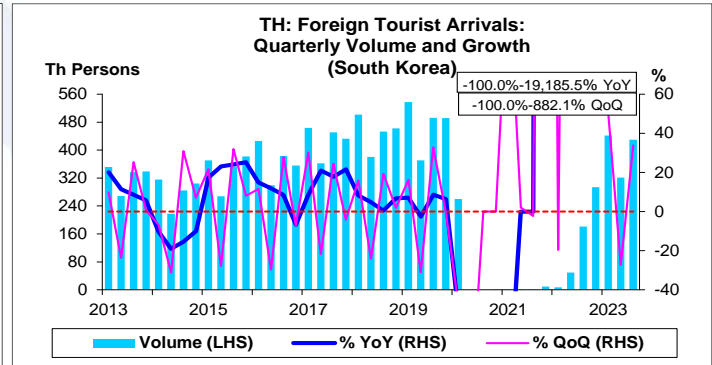
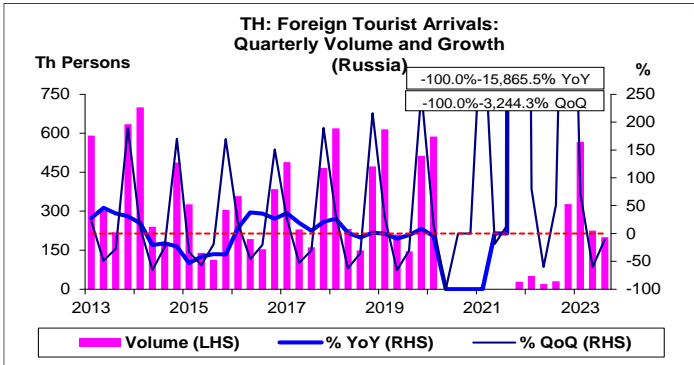
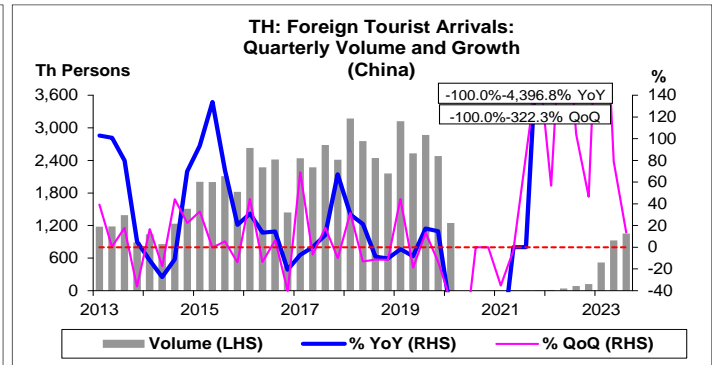
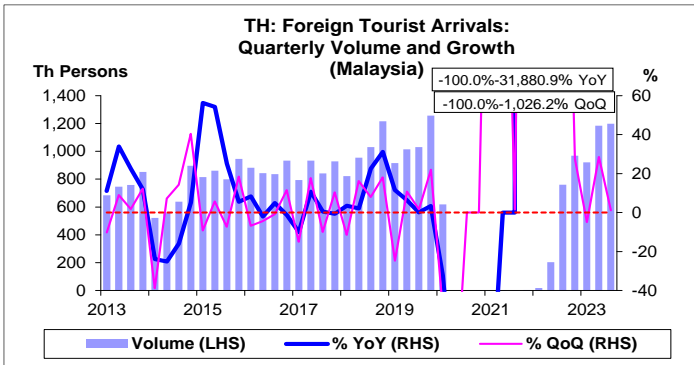


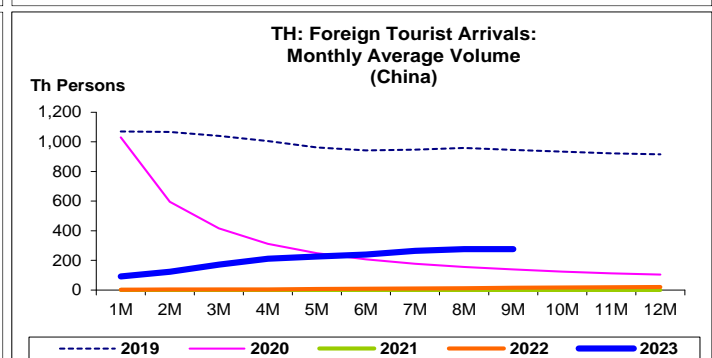
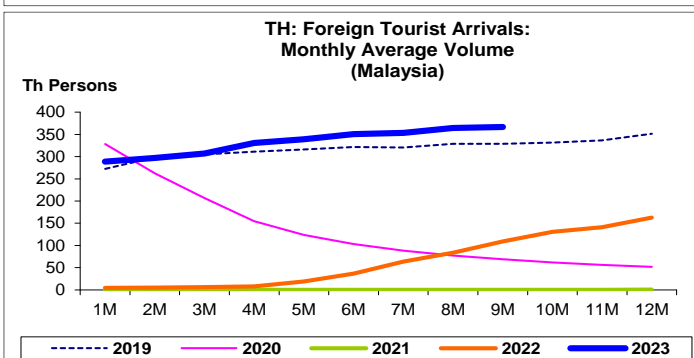
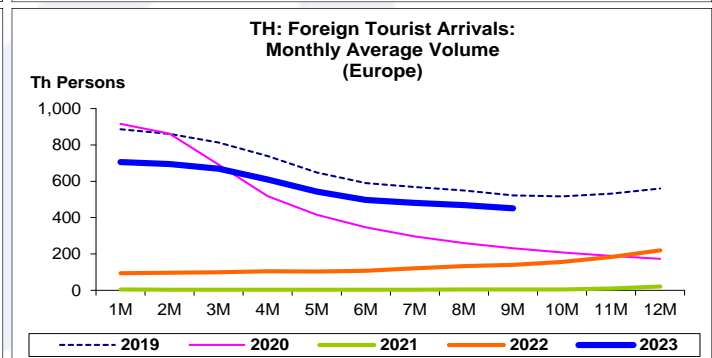
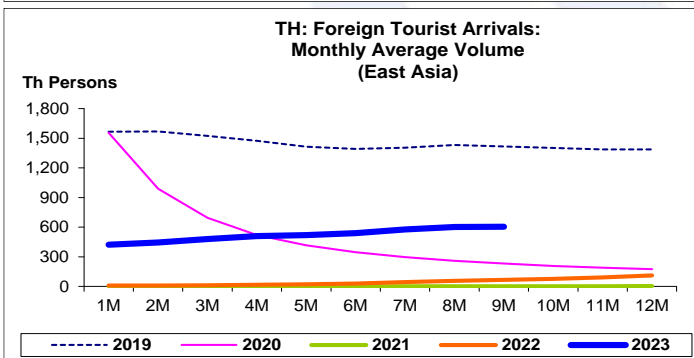
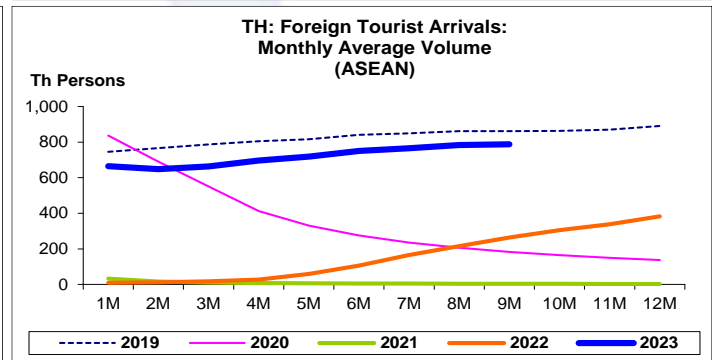
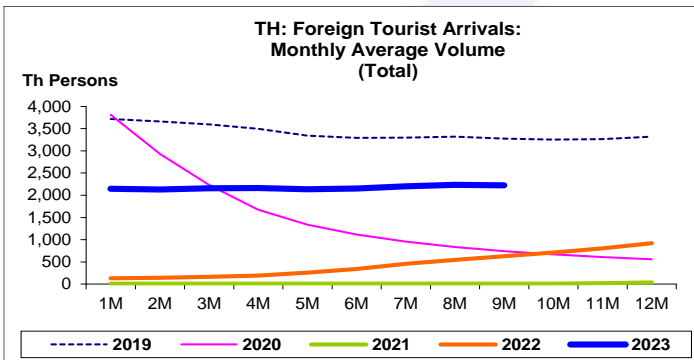
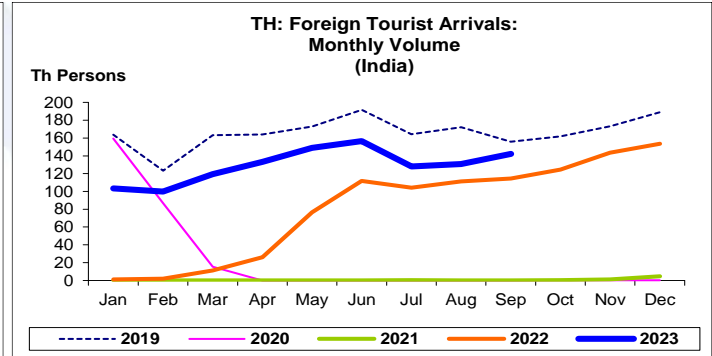
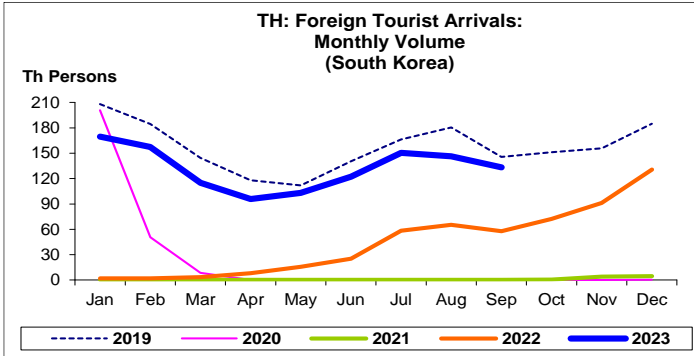
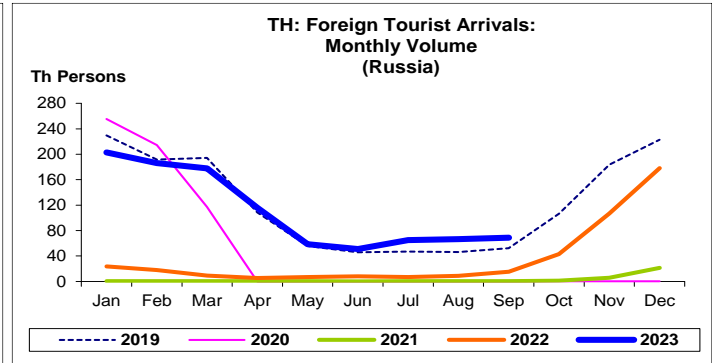
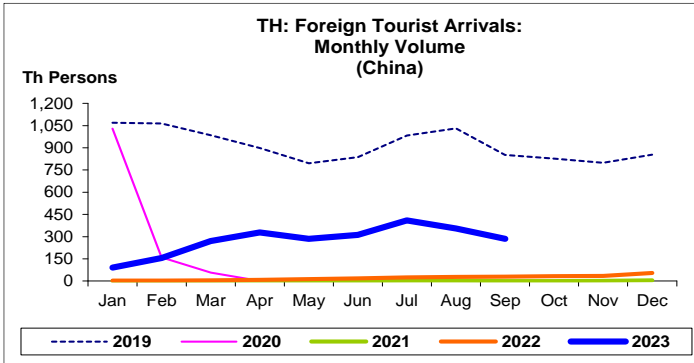
ที่มา: กระทรวงการท่องเที่ยวและกีฬา และ CEIC

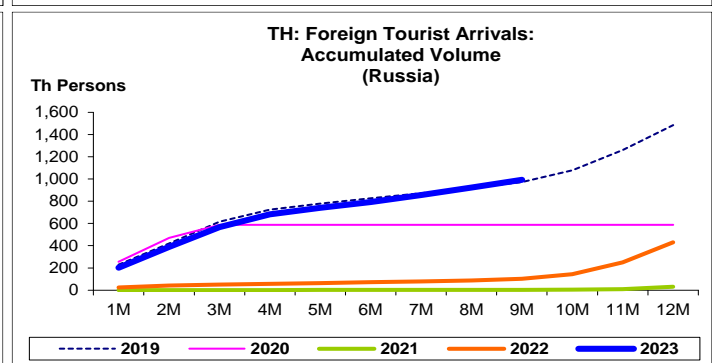
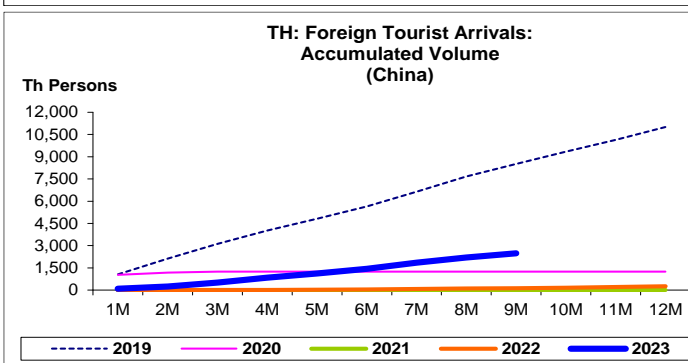
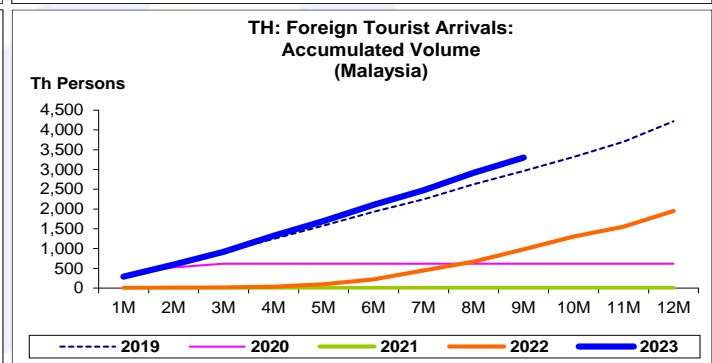
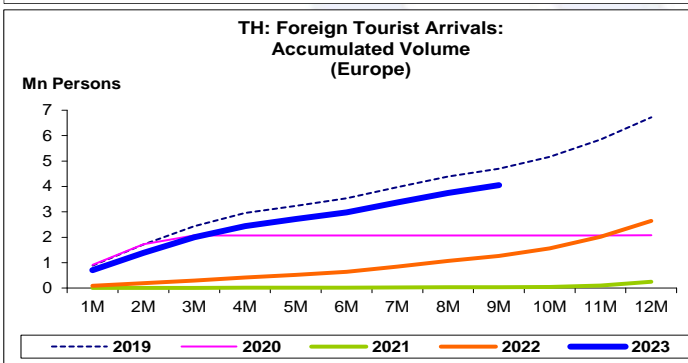
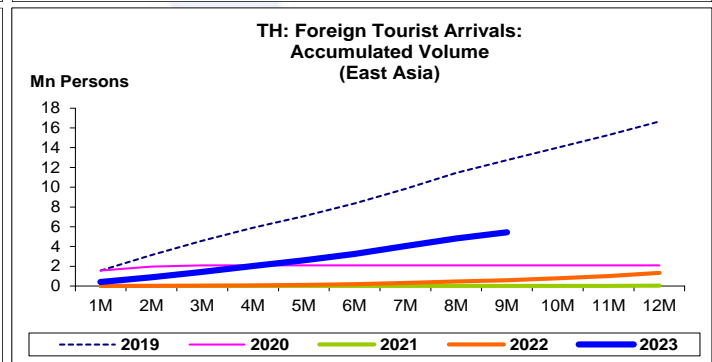
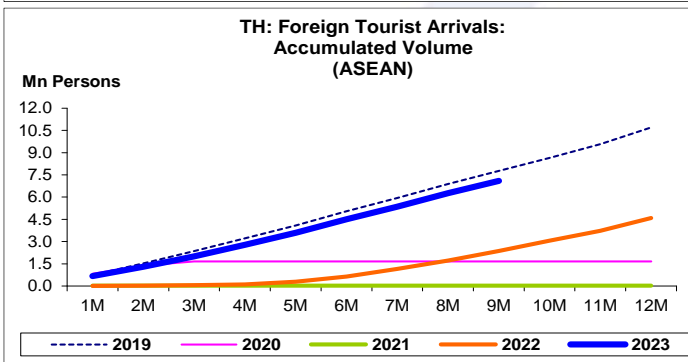
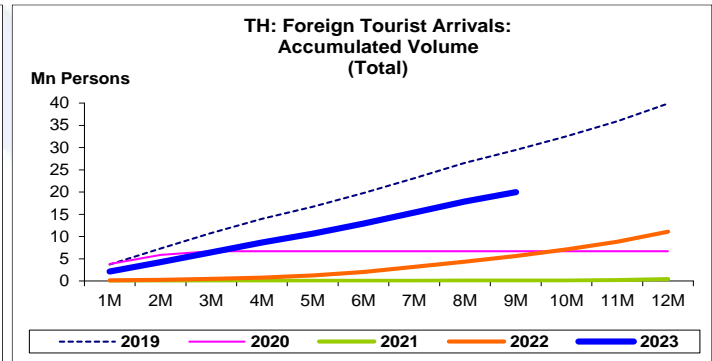
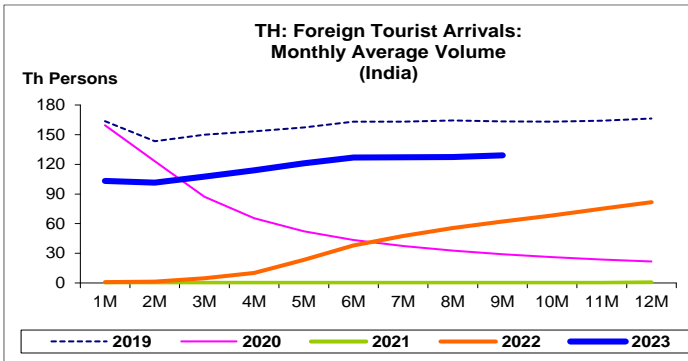
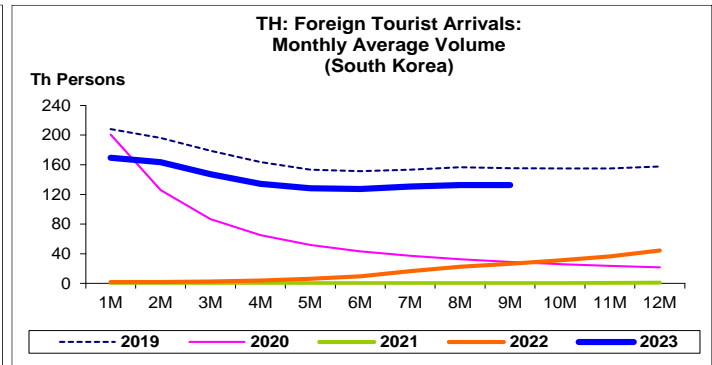
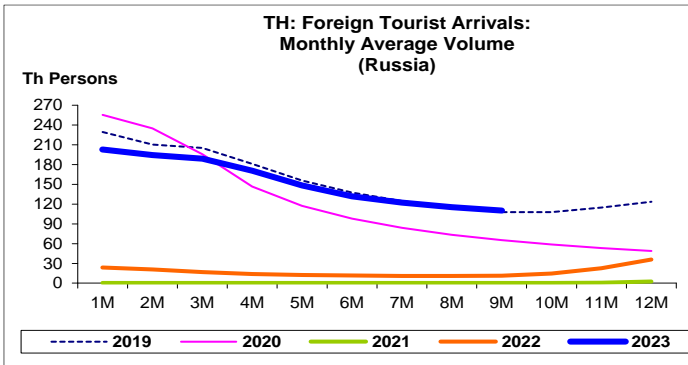
- หมายเหตุ: 1. รัฐบาลประกาศ พ.ร.ก. การบริหารราชการในสถานการณ์ฉุกเฉิน พ.ศ. 2548 ตั้งแต่วันที่ 26 มี.ค. 63 ให้ปิดด่านตรวจคนเข้าเมืองทั่วประเทศ และสั่งให้นักงานการพลเรือนแห่งประเทศไทย (กพท.) ประกาศห้ามอากาศยานทำการบินเข้ามาในไทยเป็นการชั่วคราว ตั้งแต่วันที่ 7 เม.ย. 63
2. รัฐบาลเปิดรับนักท่องเที่ยวประเภทพิเศษ (Special Tourist VISA: STV) ตั้งแต่เดือน ต.ค. 63 เปิดโครงการ Phuket Sandbox ตั้งแต่วันที่ 1 ก.ค. 64 และเปิดประเทศรับนักท่องเที่ยวต่างชาติแบบไม่ต้องกักตัว หากฉีดวัคซีนครบโดส ตั้งแต่วันที่ 1 พ.ย. 64 รวมถึงยกเลิกระบบ Thailand Pass ตั้งแต่วันที่ 1 ก.ค. 65
3. จำนวนนักท่องเที่ยวต่างชาติที่สำคัญ คิดจากนักท่องเที่ยวต่างชาติสูงสุด 5 อันดับแรก ในช่วง 6M/66
4. CAGR คือ Compound Annual Growth Rate

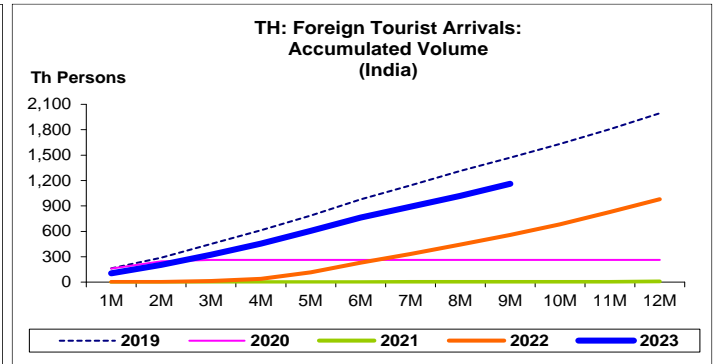
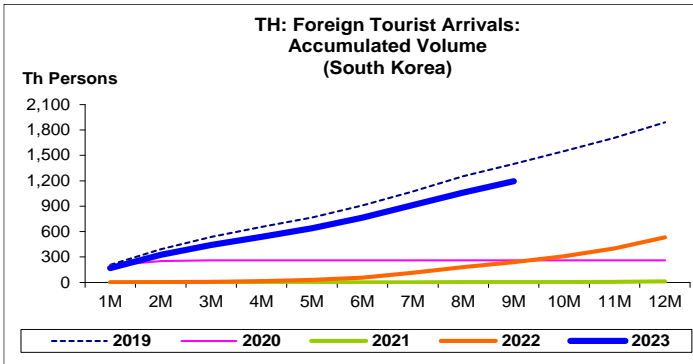












นักท่องเที่ยวต่างชาติ:

จุดสูงสุดและต่ำสุดในแต่ละช่วงเวลา ในระยะเวลา 11 ปี (ปี 2556-66)

Th Persons	ค่าปัจจุบัน	% ค่าสูงสุด	% ค่าต่ำสุด	ค่าสูงสุด	Date	ค่าต่ำสุด	Date
<b>Total</b>							
เทียบกับทุกช่วงเวลา							
ก.ย. 66	2,130.6	-46.0	-	3,947.3	ธ.ค. 62	0.0	เม.ย. 63
Q3/66	7,089.3	-34.3	-	10,795.2	Q1/62	0.0	Q2/63
2565	11,065.2	-72.2	2,486.1	39,873.5	2562	427.9	2564
เทียบกับช่วงเวลาเดียวกัน							
ก.ย. 66	2,130.6	-26.6	-	2,902.7	ก.ย. 62	0.0	ก.ย. 63
9M/66	20,004.0	-32.1	23,202.4	29,465.7	9M/62	85.8	9M/64
Q3/66	7,089.3	-26.9	-	9,696.4	Q3/62	0.0	Q3/63
<b>ASEAN</b>							
เทียบกับทุกช่วงเวลา							
ก.ย. 66	822.5	-26.5	-	1,119.0	ธ.ค. 62	0.0	เม.ย. 63
Q3/66	2,585.6	-11.9	-	2,934.1	Q4/62	0.0	Q2/63
2565	4,588.3	-57.1	13,880.1	10,693.8	2562	32.8	2564
เทียบกับช่วงเวลาเดียวกัน							
ก.ย. 66	822.5	-5.5	-	870.5	ก.ย. 62	0.0	ก.ย. 63
9M/66	7,089.1	-8.6	21,500.0	7,759.7	9M/62	32.8	9M/64
Q3/66	2,585.6	-4.6	-	2,711.3	Q3/62	0.0	Q3/63
<b>East Asia</b>							
เทียบกับทุกช่วงเวลา							
ก.ย. 66	624.8	-61.8	-	1,635.9	ก.พ. 61	0.0	เม.ย. 63
Q3/66	2,206.2	-51.7	-	4,570.3	Q1/62	0.0	Q2/63
2565	1,338.1	-92.0	3,195.2	16,639.8	2562	40.6	2564
เทียบกับช่วงเวลาเดียวกัน							
ก.ย. 66	624.8	-52.0	-	1,301.0	ก.ย. 62	0.0	ก.ย. 63
9M/66	5,446.1	-57.3	40,328.1	12,745.4	9M/62	13.5	9M/64
Q3/66	2,206.2	-49.8	-	4,391.8	Q3/62	0.0	Q3/63
<b>Europe</b>							
เทียบกับทุกช่วงเวลา							
ก.ย. 66	308.4	-66.3	-	916.5	ม.ค. 63	0.0	เม.ย. 63
Q3/66	1,073.0	-57.0	-	2,493.3	Q1/61	0.0	Q2/63
2565	2,641.1	-60.9	952.4	6,760.3	2561	250.9	2564
เทียบกับช่วงเวลาเดียวกัน							
ก.ย. 66	308.4	-1.5	-	313.2	ก.ย. 59	0.0	ก.ย. 63
9M/66	4,055.0	-15.3	10,833.2	4,786.0	9M/61	37.1	9M/64
Q3/66	1,073.0	-10.9	-	1,204.0	Q3/60	0.0	Q3/63



นักท่องเที่ยวต่างชาติ:

จุดสูงสุดและต่ำสุดในแต่ละช่วงเวลา ในระยะเวลา 11 ปี (ปี 2556-66)

Th Persons	ค่าปัจจุบัน	% ค่าสูงสุด	% ค่าต่ำสุด	ค่าสูงสุด	Date	ค่าต่ำสุด	Date
<b>Malaysia</b>							
เทียบกับทุกช่วงเวลา							
ก.ย. 66	388.2	-25.4	-	520.1	ธ.ค. 61	0.0	เม.ย. 63
Q3/66	1,198.0	-4.7	-	1,256.8	Q4/62	0.0	Q2/63
2565	1,949.5	-53.8	35,275.2	4,217.7	2562	5.5	2564
เทียบกับช่วงเวลาเดียวกัน							
ก.ย. 66	388.2	-	-	388.2	ก.ย. 66	0.0	ก.ย. 63
9M/66	3,302.7	-	223,961.5	3,302.7	9M/66	1.5	9M/64
Q3/66	1,198.0	-	-	1,198.0	Q3/66	0.0	Q3/63
<b>China</b>							
เทียบกับทุกช่วงเวลา							
ก.ย. 66	285.0	-76.2	-	1,199.0	ก.พ. 61	0.0	เม.ย. 63
Q3/66	1,050.4	-66.9	-	3,173.0	Q1/61	0.0	Q2/63
2565	258.6	-97.6	1,882.6	10,997.4	2562	13.0	2564
เทียบกับช่วงเวลาเดียวกัน							
ก.ย. 66	285.0	-66.6	-	852.1	ก.ย. 62	0.0	ก.ย. 63
9M/66	2,493.6	-70.7	43,677.5	8,518.0	9M/62	5.7	9M/64
Q3/66	1,050.4	-63.4	-	2,867.6	Q3/62	0.0	Q3/63
<b>Russia</b>							
เทียบกับทุกช่วงเวลา							
ก.ย. 66	68.7	-74.5	-	269.5	ม.ค. 57	0.0	เม.ย. 63
Q3/66	200.2	-71.4	-	699.8	Q1/57	0.0	Q2/63
2565	429.4	-75.4	1,295.9	1,746.6	2556	30.8	2564
เทียบกับช่วงเวลาเดียวกัน							
ก.ย. 66	68.7	-6.9	-	73.8	ก.ย. 56	0.0	ก.ย. 63
9M/66	991.8	-11.4	39,570.9	1,119.8	9M/57	2.5	9M/64
Q3/66	200.2	-8.5	-	218.7	Q3/56	0.0	Q3/63
<b>South Korea</b>							
เทียบกับทุกช่วงเวลา							
ก.ย. 66	133.1	-36.0	-	208.2	ม.ค. 62	0.0	เม.ย. 63
Q3/66	429.9	-20.0	-	537.1	Q1/62	0.0	Q2/63
2565	531.7	-71.9	4,302.5	1,891.1	2562	12.1	2564
เทียบกับช่วงเวลาเดียวกัน							
ก.ย. 66	133.1	-8.5	-	145.5	ก.ย. 62	0.0	ก.ย. 63
9M/66	1,193.0	-14.8	41,832.7	1,399.4	9M/62	2.8	9M/64
Q3/66	429.9	-12.6	-	492.1	Q3/62	0.0	Q3/63
<b>India</b>							
เทียบกับทุกช่วงเวลา							
ก.ย. 66	142.1	-25.9	-	191.6	มิ.ย. 62	0.0	เม.ย. 63
Q3/66	400.8	-24.2	-	528.6	Q2/62	0.0	Q2/63
2565	980.3	-50.9	14,879.8	1,995.5	2562	6.5	2564
เทียบกับช่วงเวลาเดียวกัน							
ก.ย. 66	142.1	-8.9	-	156.0	ก.ย. 62	0.0	ก.ย. 63
9M/66	1,162.3	-21.0	153,231.3	1,471.2	9M/62	0.8	9M/64
Q3/66	400.8	-18.6	-	492.4	Q3/62	0.0	Q3/63