

การผลิตกลุ่มปูนซีเมนต์ของไทย เดือน ก.ย. 2566

- ดัชนีผลผลิตกลุ่มปูนซีเมนต์ เดือน ก.ย. 66 ขยายตัว 1.0% YoY แต่หดตัว 3.0% MoM หากพิจารณา 9M/66 หดตัว 3.5% YoY
- อัตราการใช้กำลังการผลิตกลุ่มปูนซีเมนต์ เดือน ก.ย. 66 อยู่ที่ 63.5% ลดลงเล็กน้อยจากช่วงเดียวกันของปีก่อน และเดือนก่อน หากพิจารณา 9M/66 เฉลี่ย 67.9% ลดลงจากช่วงเดียวกันของปีก่อน

การประเมินอันดับค่า อิงค่าต่ำสุด ค่าเฉลี่ย และค่าสูงสุด (ปี 2559-66)

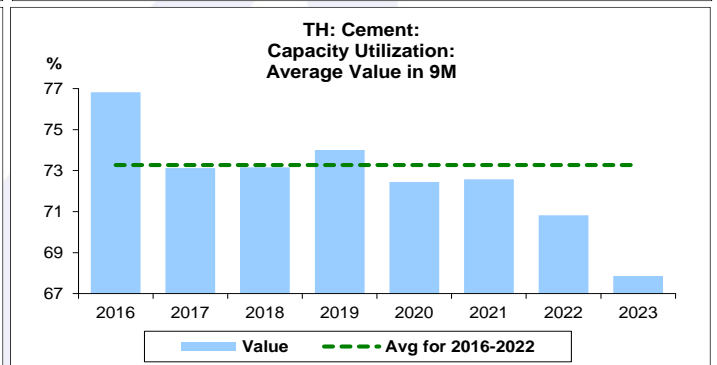
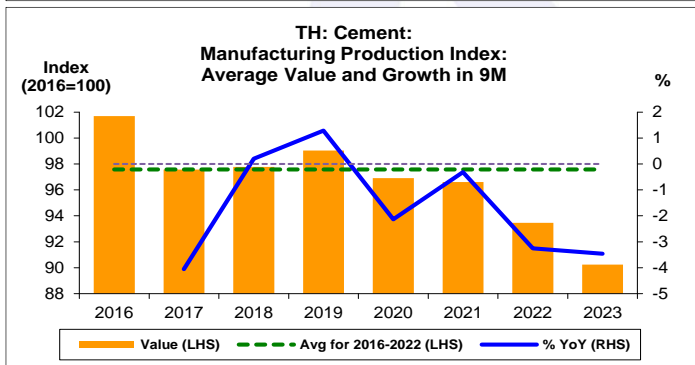
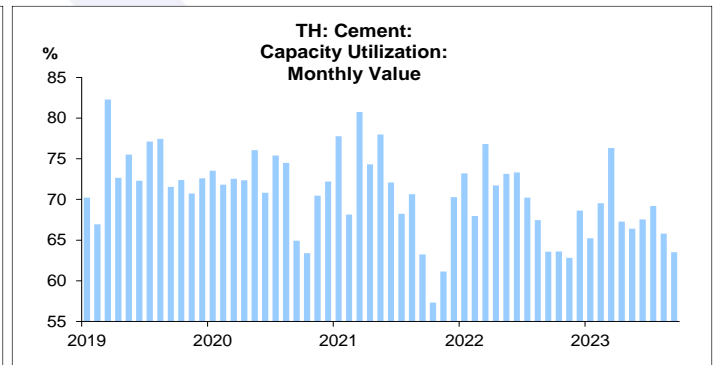
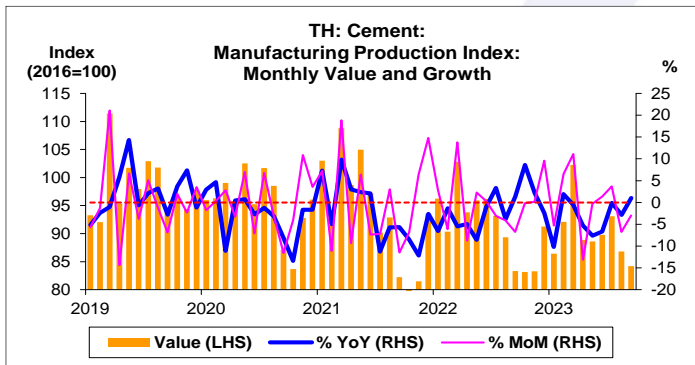
	All Periods			Same Periods			Latest
	Month	Quarter	Year	YTD	Quarter	Month	
Cement							
Manufacturing Production Index	2	2	1	1	1	1	Sep-23
Capacity Utilization	2	2	1	1	1	1	Sep-23

หมายเหตุ: 5 สูง 4 ค่อนข้างสูง 3 ปานกลาง 2 ค่อนข้างต่ำ 1 ต่ำ

อัตราการเปลี่ยนแปลงรายปี (ปี 2559-65)

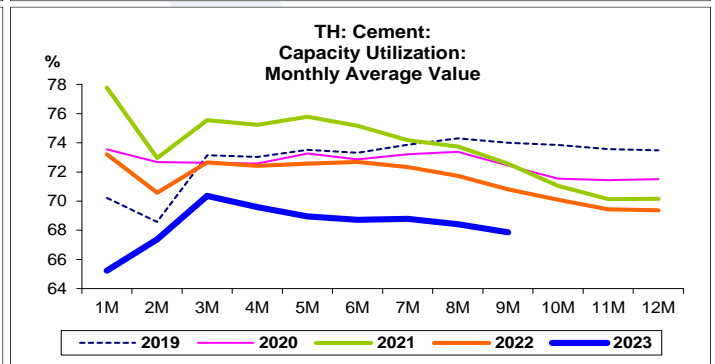
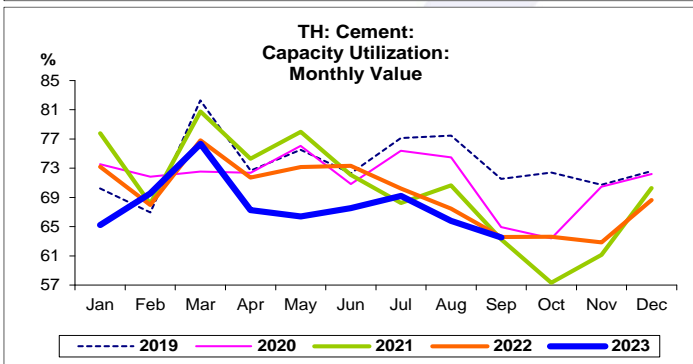
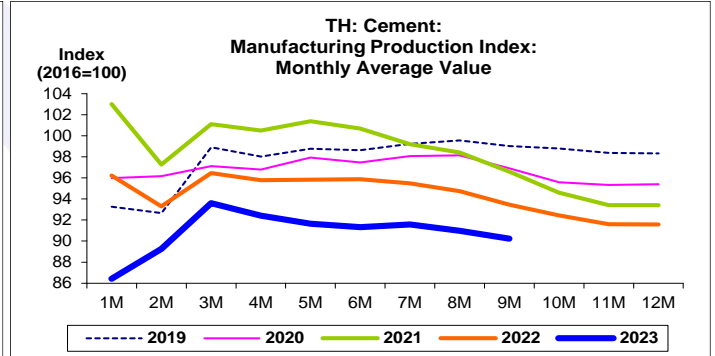
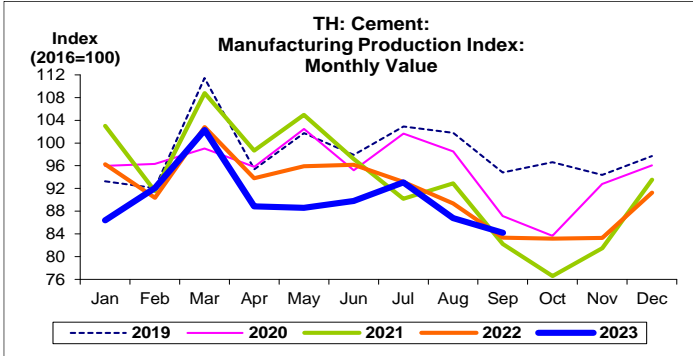
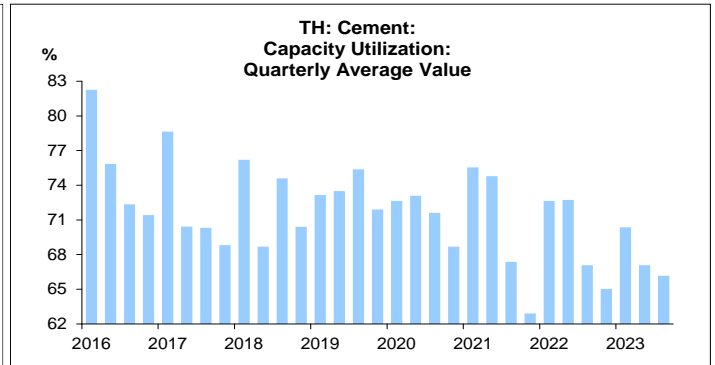
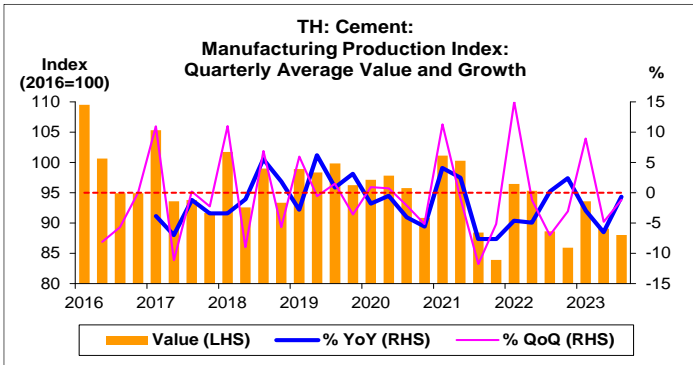
%	Average YoY Growth	CAGR
Cement		
Manufacturing Production Index	-1.4	-1.5

ข้อมูลปี 2559-65



ที่มา: สำนักงานเศรษฐกิจอุตสาหกรรม

- หมายเหตุ: 1. หมวดผลิตภัณฑ์จากแร่โลหะ คือ TSIC 23
2. ตั้งแต่เดือน ม.ค. 62 สำนักงานเศรษฐกิจอุตสาหกรรมได้ปรับน้ำหนัก และเปลี่ยนปีฐานจากปี 2554 เป็นปี 2559
3. CAGR คือ Compound Annual Growth Rate



กลุ่มปูนซีเมนต์:

จุดสูงสุดและต่ำสุดในแต่ละช่วงเวลา ในระยะเวลา 8 ปี (ปี 2559-66)

	ค่าปัจจุบัน	%ค่าสูงสุด	%ค่าต่ำสุด	ค่าสูงสุด	Date	ค่าต่ำสุด	Date
Production Index							
เทียบกับทุกช่วงเวลา							
ก.ย. 66	84.2	-25.8	9.9	113.4	มี.ค. 59	76.6	ต.ค. 64
Q3/66	88.0	-19.6	4.9	109.5	Q1/59	83.9	Q4/64
2565	91.6	-8.4	-	100.0	2559	91.6	2565
เทียบกับช่วงเวลาเดียวกัน							
ก.ย. 66	84.2	-13.7	2.4	97.5	ก.ย. 61	82.2	ก.ย. 64
9M/66	90.2	-11.3	-	101.7	9M/59	90.2	9M/66
Q3/66	88.0	-11.8	-	99.8	Q3/62	88.0	Q3/66
	ค่าปัจจุบัน	ลบค่าสูงสุด	ลบค่าต่ำสุด	ค่าสูงสุด	Date	ค่าต่ำสุด	Date
Capacity Utilization (%)							
เทียบกับทุกช่วงเวลา							
ก.ย. 66	63.5	-20.7	6.2	84.2	มี.ค. 59	57.3	ต.ค. 64
Q3/66	66.2	-16.1	3.3	82.3	Q1/59	62.9	Q4/64
2565	69.4	-6.1	-	75.5	2559	69.4	2565
เทียบกับช่วงเวลาเดียวกัน							
ก.ย. 66	63.5	-9.8	0.3	73.3	ก.ย. 61	63.2	ก.ย. 64
9M/66	67.9	-9.0	-	76.8	9M/59	67.9	9M/66
Q3/66	66.2	-9.2	-	75.4	Q3/62	66.2	Q3/66