

เงินฝาก และสินเชื่อของ 18 ธพ. ไทย เดือน มี.ค. 2565

- เงินฝากของ 18 ธพ. ไทย เดือน มี.ค. 65 จำนวน 15,565.5 Bn THB ขยายตัว 5.9% YoY 1.4% MoM และ 2.2% YTD
- สินเชื่อของ 18 ธพ. ไทย เดือน มี.ค. 65 จำนวน 13,641.0 Bn THB ขยายตัว 6.1% YoY 0.7% MoM และ 1.0% YTD
- L/D Ratio ของ 18 ธพ. ไทย เดือน มี.ค. 65 อยู่ที่ 87.6% เพิ่มขึ้นเล็กน้อยจากช่วงเดียวกันของปีก่อน แต่ลดลงเล็กน้อยจากเดือนก่อน

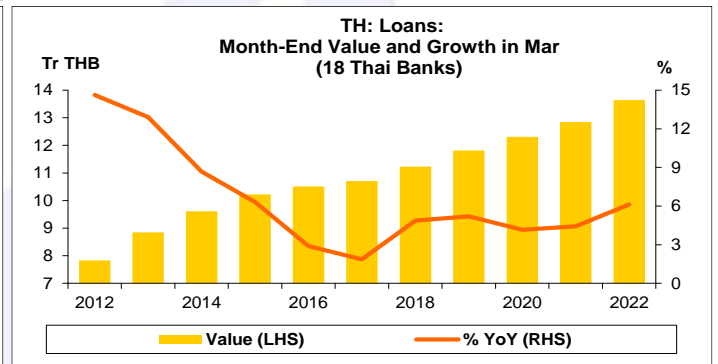
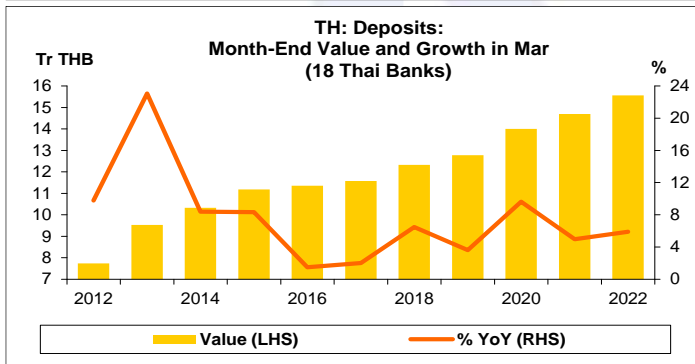
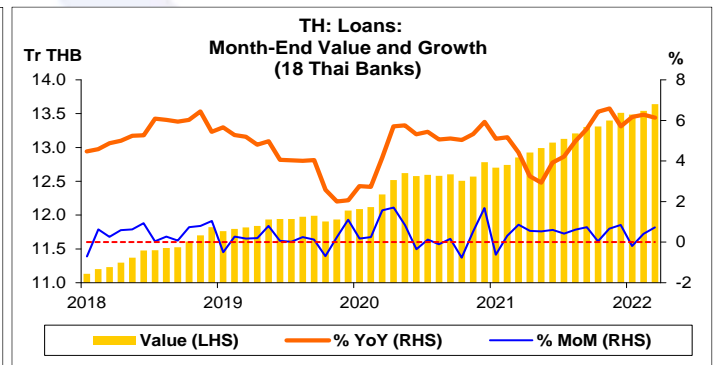
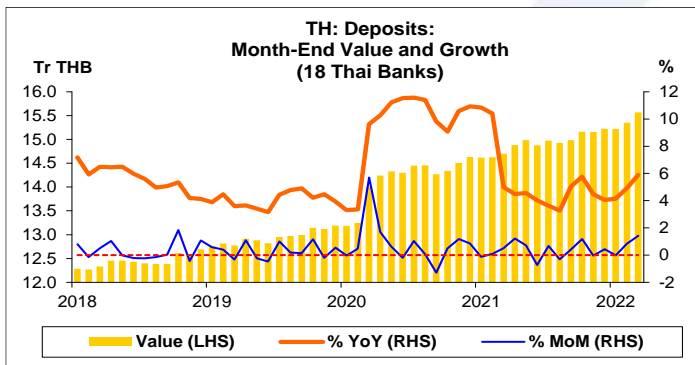
การประเมินอันดับค่า อิงค่าต่ำสุด ค่าเฉลี่ย และค่าสูงสุด (ปี 2555-65)

	All Periods			Same Periods		Latest
	Month	Quarter	Year	Quarter	Month	
Deposits (18 Thai Banks)	5	5	5	5	5	Mar-22
Loans (18 Thai Banks)	5	5	5	5	5	Mar-22
L/D Ratio (18 Thai Banks)	2	2	1	2	2	Mar-22

หมายเหตุ: 5 สูง 4 ค่อนข้างสูง 3 ปานกลาง 2 ค่อนข้างต่ำ 1 ต่ำ

อัตราการเปลี่ยนแปลงรายปี (ปี 2555-64)

%	Average YoY Growth	CAGR
Deposits (18 Thai Banks)	7.9	7.7
Loans (18 Thai Banks)	6.0	5.9



ที่มา: ธพ. 1.1 ธนาคารแห่งประเทศไทย (ธปท.)

หมายเหตุ: 1. L/D Ratio คำนวณจากสินเชื่อต่อเงินฝาก

2. CAGR คือ Compound Annual Growth Rate

3. ธ. นครหลวงไทย โอนกิจการให้ ธ. ธนชาต เมื่อวันที่ 1 ต.ค. 54 โดยข้อมูลเงินฝาก และสินเชื่อของ ธ. ธนชาต ย้อนหลังตั้งแต่เดือน ก.ย. 54 เป็นต้นไป เกิดจากการรวมของ ธ. นครหลวงไทยเข้าไปด้วย

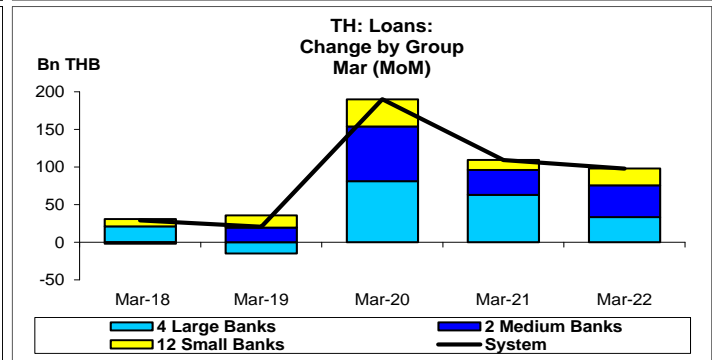
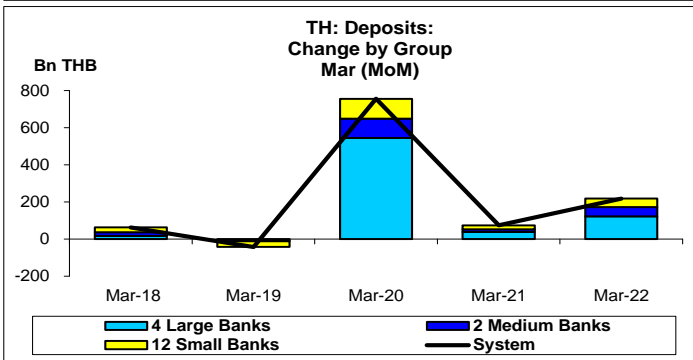
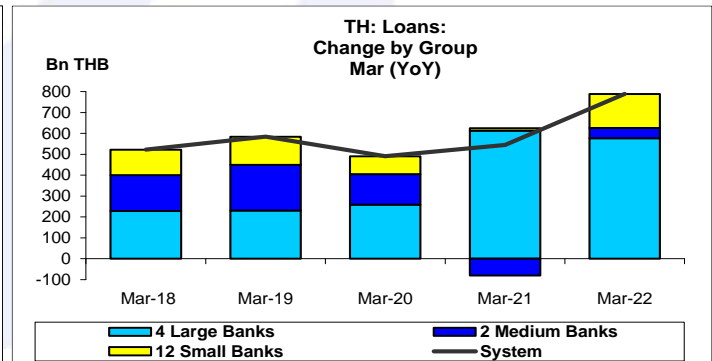
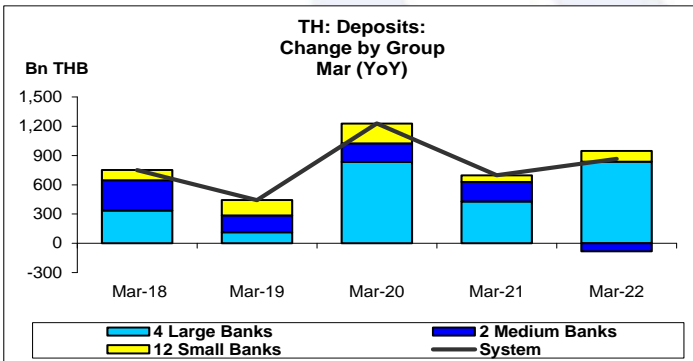
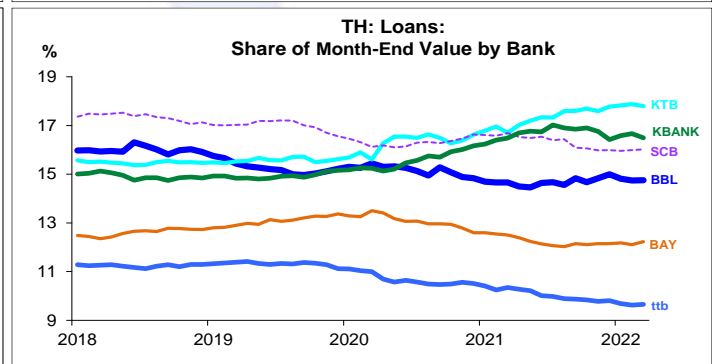
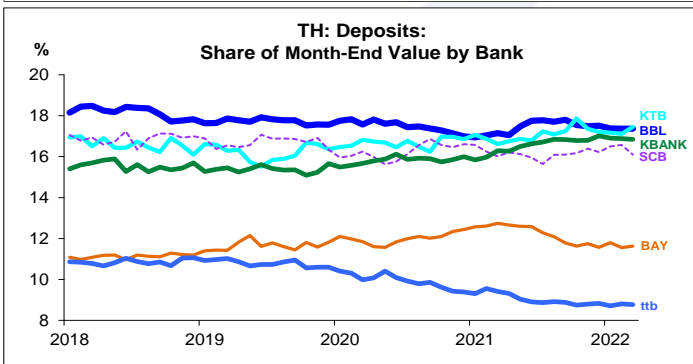
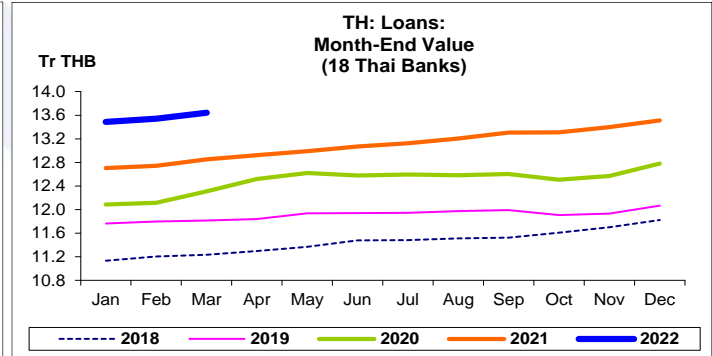
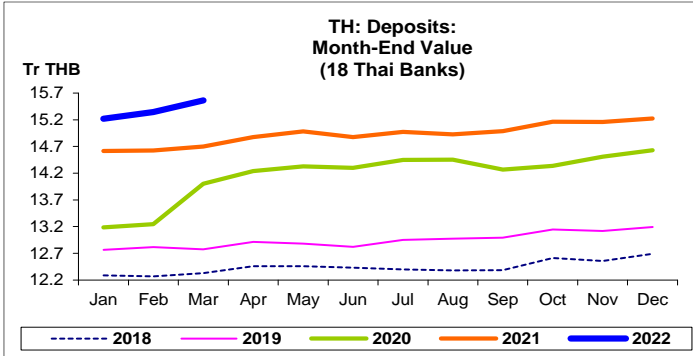
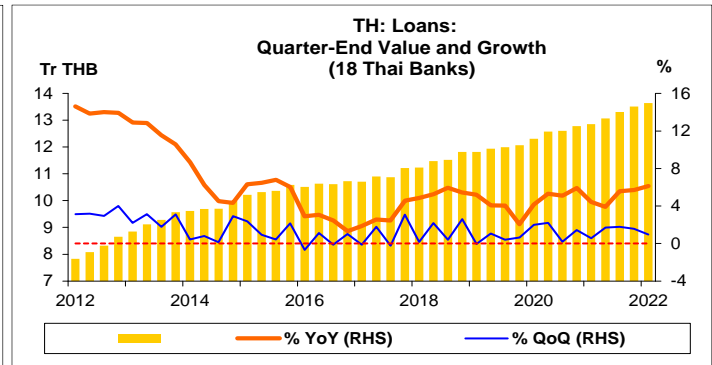
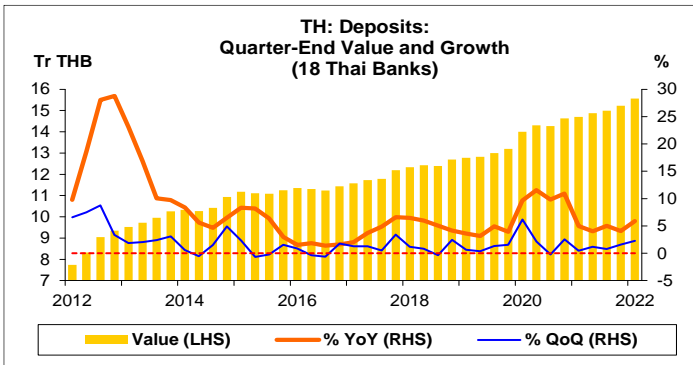
4. ธ. แห่งประเทศจีน (ไทย) เปลี่ยนสถานะจากสาขาของ ธ. ต่างประเทศ เป็นธนาคารที่เป็นบริษัทลูกของ ธ. ต่างประเทศ เมื่อวันที่ 26 ส.ค. 57

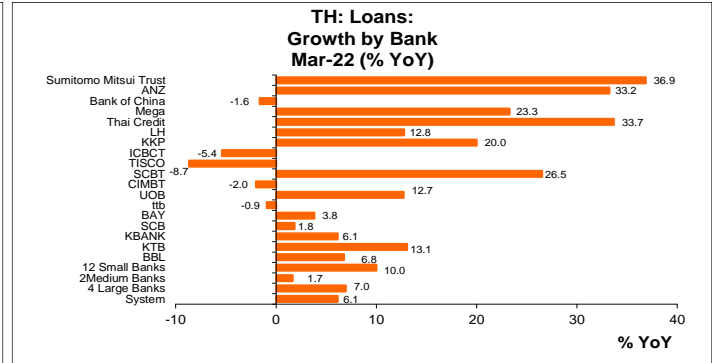
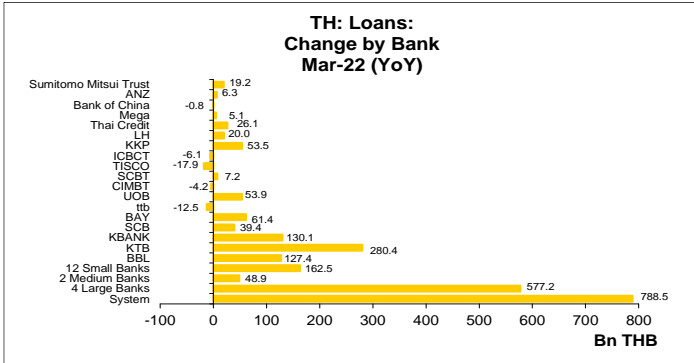
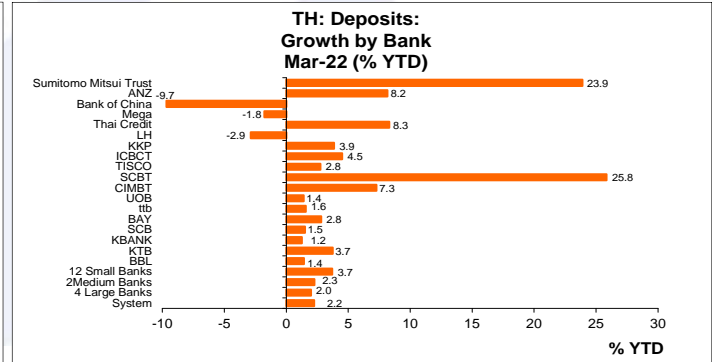
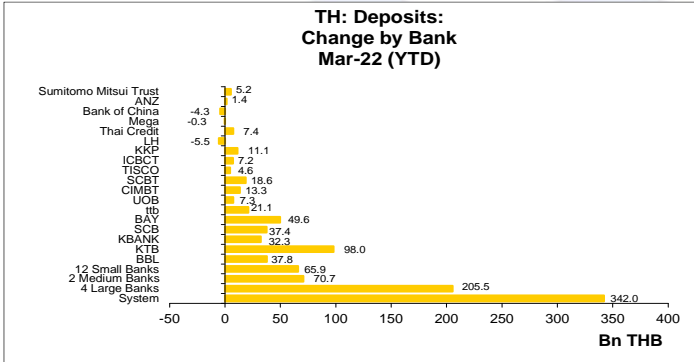
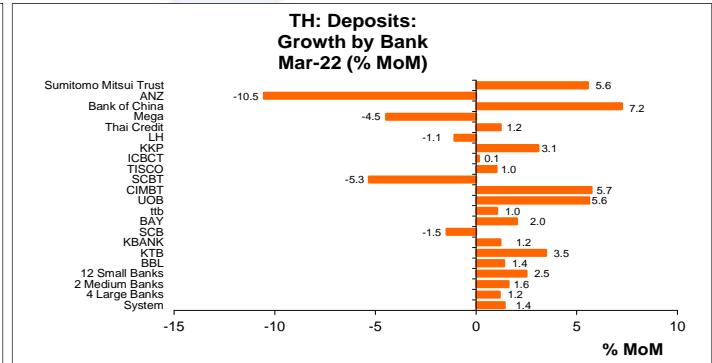
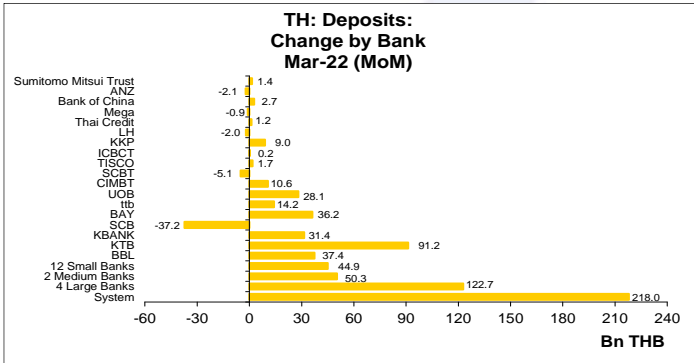
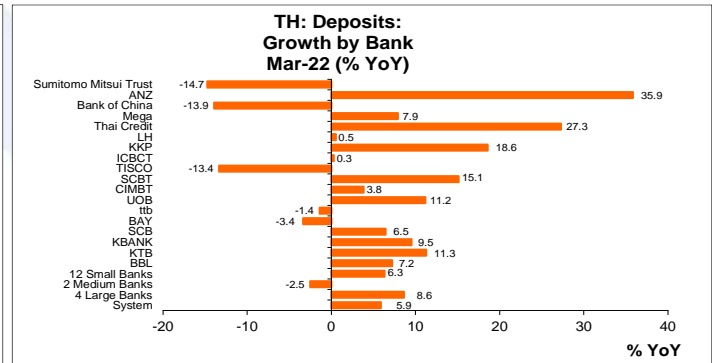
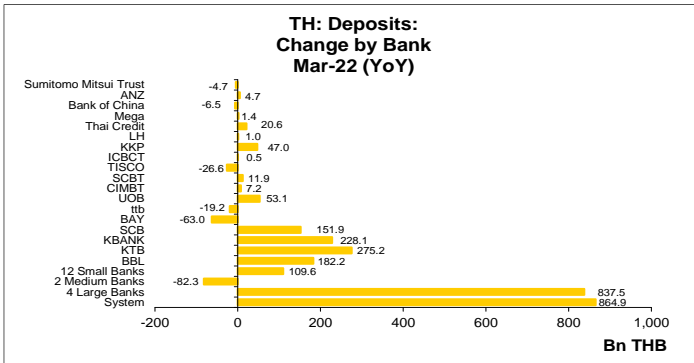
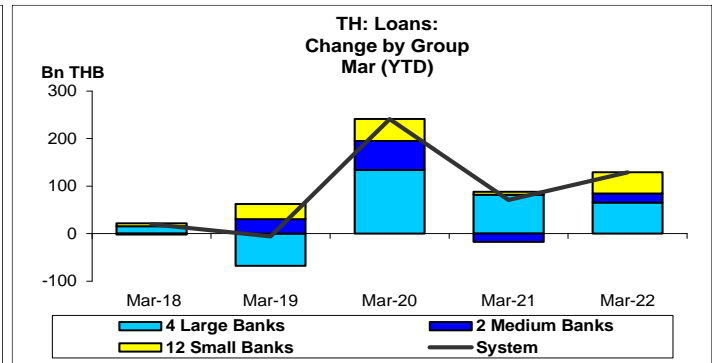
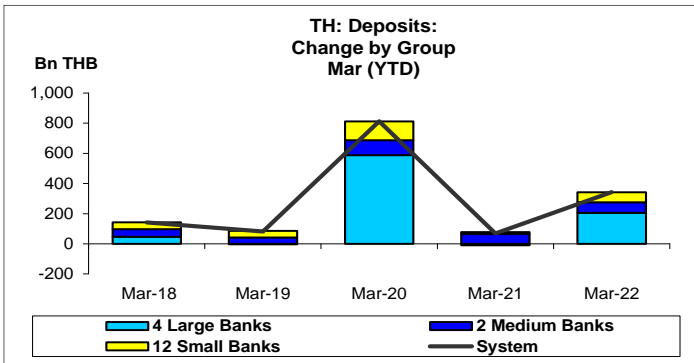
5. ธ. กรุงศรีอยุธยา ควบรวมกิจการกับ ธ. แห่งไต้หวัน-มิตซูบิชิ ยูเอฟเจ จำกัด (BTMU) สาขากรุงเทพ เมื่อวันที่ 5 ม.ค. 58

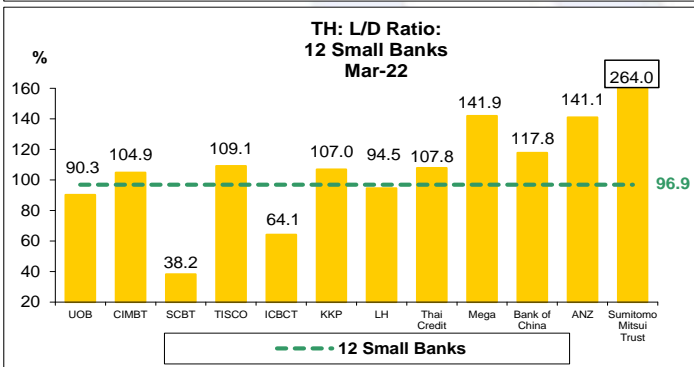
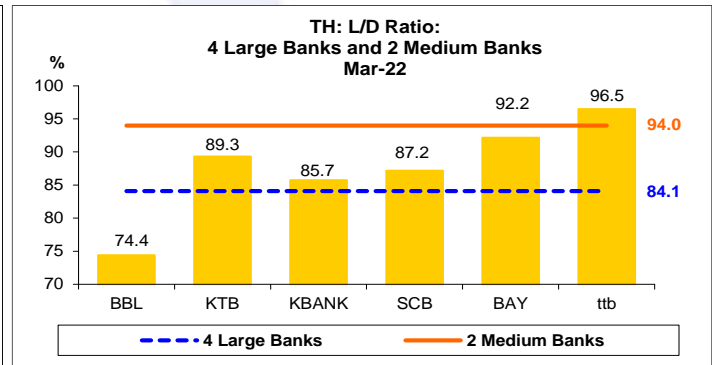
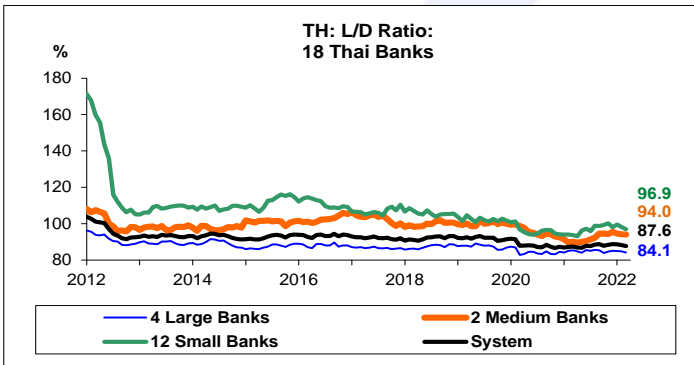
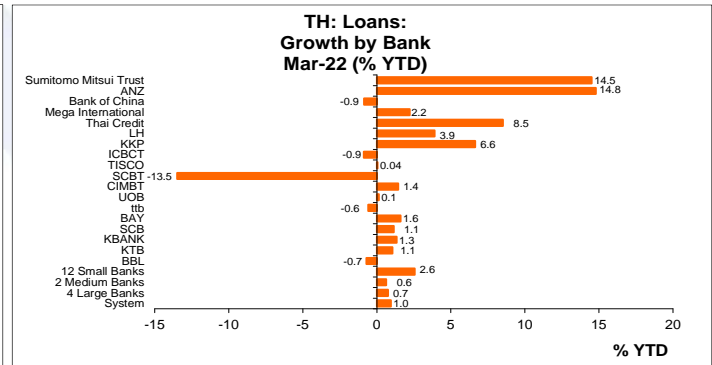
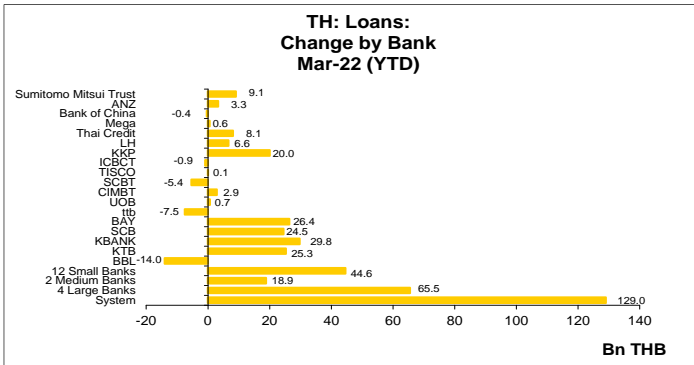
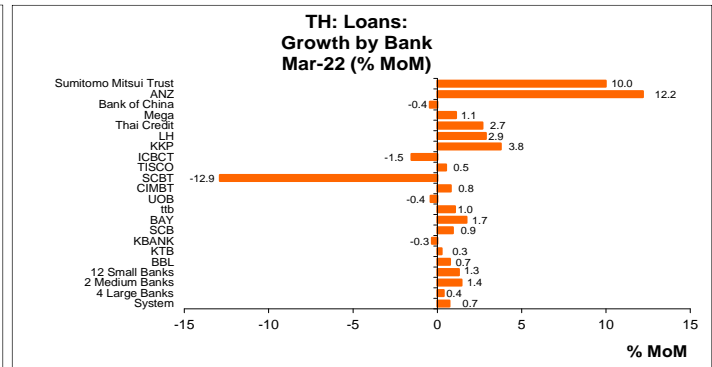
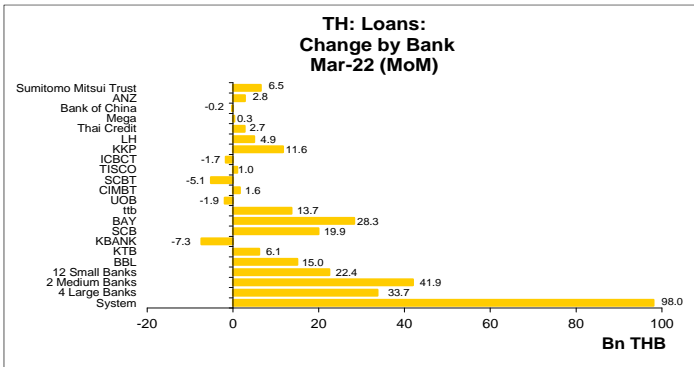
6. ธ. เอเชียนเซค (ไทย) ยกฐานะเป็นธนาคารที่เป็นบริษัทลูกของ ธ. ต่างประเทศ เมื่อวันที่ 29 มิ.ย. 58 โดยเงินฝากและสินเชื่อ ย้อน ณ สิ้นเดือน มิ.ย. 58 ยังเป็นศูนย์

7. ธ. ซูมิโตโม มิตซูบิ ทรัสต์ (ไทย) ยกฐานะเป็นธนาคารที่เป็นบริษัทลูกของ ธ. ต่างประเทศ เมื่อวันที่ 28 ต.ค. 58 โดยเงินฝากและสินเชื่อ ย้อน ณ สิ้น ต.ค. 58 ยังเป็นศูนย์

8. ธ. ทหารไทย ควบรวมกิจการกับ ธ. ธนชาต เมื่อเดือน ก.ค. 64 และเปลี่ยนชื่อเป็น ธ. ทีเอ็มบีธนชาต (ttb) โดยเงินฝาก และสินเชื่อของ ttb ย้อนหลังก่อนเดือน ก.ค. 64 เป็นผลรวมข้อมูลของ ธ. ทหารไทย และ ธ. ธนชาต

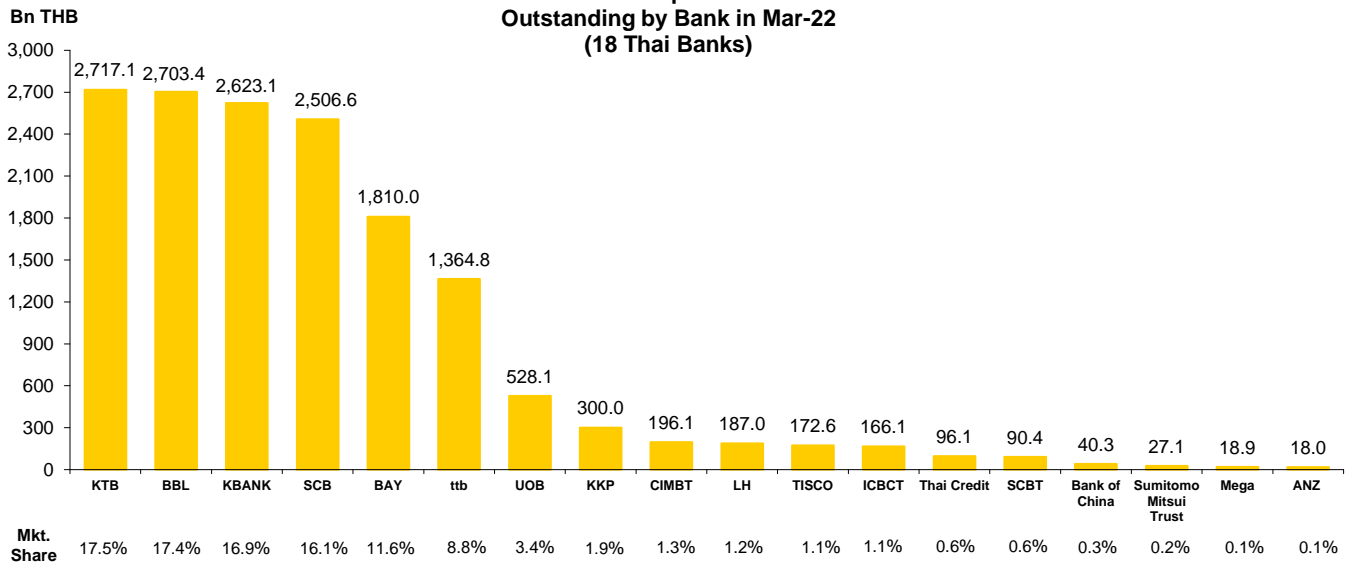




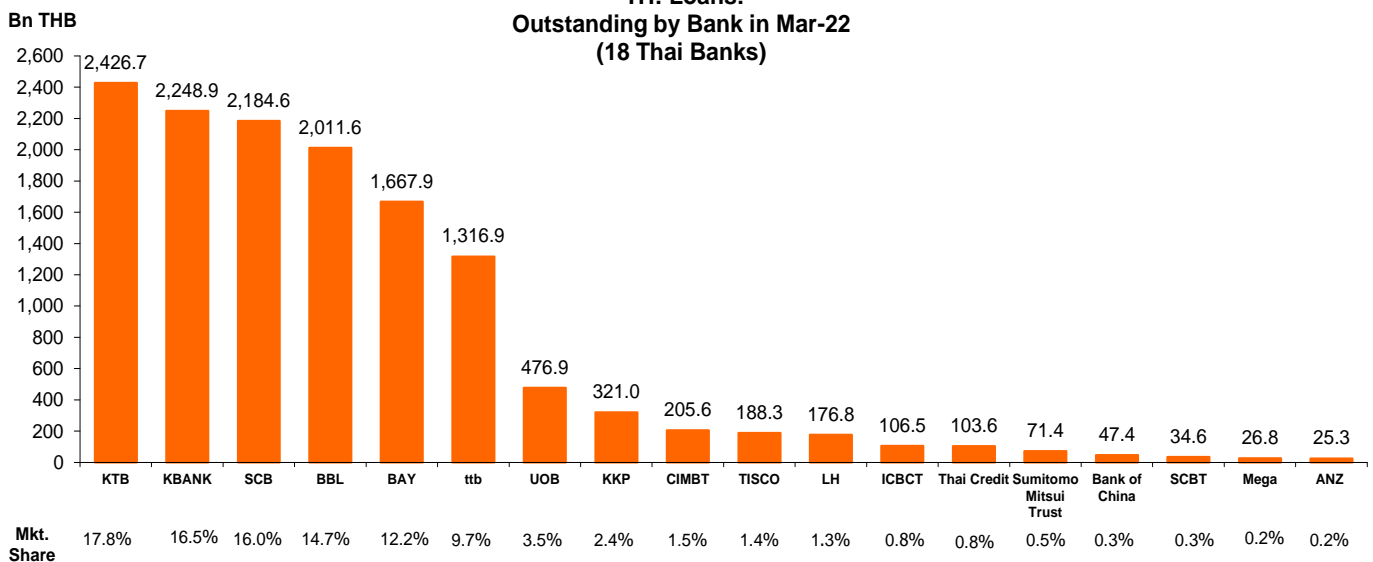




TH: Deposits:
Outstanding by Bank in Mar-22
(18 Thai Banks)



TH: Loans:
Outstanding by Bank in Mar-22
(18 Thai Banks)





เงินฝากและสินเชื่อของ 18 ธนาคารพาณิชย์ไทย:
จุดสูงสุดและต่ำสุดในแต่ละช่วงเวลา ในระยะเวลา 11 ปี (ปี 2555-65)

Bn THB	ค่าปัจจุบัน	% ค่าสูงสุด	% ค่าต่ำสุด	ค่าสูงสุด	Date	ค่าต่ำสุด	Date
Deposits							
เทียบกับทุกช่วงเวลา							
มี.ค. 65	15,565.5	-	111.4	15,565.5	มี.ค. 65	7,361.8	ม.ค. 55
Q1/65	15,565.5	-	101.1	15,565.5	Q1/65	7,740.1	Q1/55
2564	15,223.5	-	62.8	15,223.5	2564	9,352.5	2555
เทียบกับช่วงเวลาเดียวกัน							
มี.ค. 65	15,565.5	-	101.1	15,565.5	มี.ค. 65	7,740.1	มี.ค. 55
Q1/65	15,565.5	-	101.1	15,565.5	Q1/65	7,740.1	Q1/55
Loans							
เทียบกับทุกช่วงเวลา							
มี.ค. 65	13,641.0	-	78.6	13,641.0	มี.ค. 65	7,638.9	ม.ค. 55
Q1/65	13,641.0	-	74.2	13,641.0	Q1/65	7,832.6	Q1/55
2564	13,512.1	-	56.1	13,512.1	2564	8,653.9	2555
เทียบกับช่วงเวลาเดียวกัน							
มี.ค. 65	13,641.0	-	74.2	13,641.0	มี.ค. 65	7,832.6	มี.ค. 55
Q1/65	13,641.0	-	74.2	13,641.0	Q1/65	7,832.6	Q1/55

L/D Ratio ของ 18 ธนาคารพาณิชย์ไทย:
จุดสูงสุดและต่ำสุดในแต่ละช่วงเวลา ในระยะเวลา 11 ปี (ปี 2555-65)

%	ค่าปัจจุบัน	ลบค่าสูงสุด	ลบค่าต่ำสุด	ค่าสูงสุด	Date	ค่าต่ำสุด	Date
L/D Ratio							
เทียบกับทุกช่วงเวลา							
มี.ค. 65	87.6	-16.1	1.0	103.8	ม.ค. 55	86.6	พ.ย. 63
Q1/65	87.6	-13.6	0.3	101.2	Q1/55	87.4	Q4/63
2564	88.8	-5.3	1.4	94.1	2558	87.4	2563
เทียบกับช่วงเวลาเดียวกัน							
มี.ค. 65	87.6	-13.6	0.2	101.2	มี.ค. 55	87.4	มี.ค. 64
Q1/65	87.6	-13.6	0.2	101.2	Q1/55	87.4	Q1/64