

ผู้โดยสารรถไฟฟ้า MRT เดือน ธ.ค. 2567

- ผู้โดยสารรถไฟฟ้า MRT (สายสีน้ำเงินและสายสีม่วง) เดือน ธ.ค. 67 จำนวน 13.3 ล้านคน ขยายตัว 7.0% YoY แต่หดตัว 4.0% MoM หากพิจารณา ปี 67 จำนวน 156.2 ล้านคน ขยายตัว 9.7% YoY
- ผู้โดยสารรถไฟฟ้า MRT ในวันทำการ (สายสีน้ำเงินและสายสีม่วง) เดือน ธ.ค. 67 จำนวน 9.0 ล้านคน ขยายตัว 6.9% YoY แต่หดตัว 17.0% MoM หากพิจารณา ปี 67 จำนวน 119.3 ล้านคน ขยายตัว 10.5% YoY
- ผู้โดยสารรถไฟฟ้า MRT ในวันหยุด (สายสีน้ำเงินและสายสีม่วง) เดือน ธ.ค. 67 จำนวน 4.4 ล้านคน ขยายตัว 7.2% YoY และ 41.0% MoM หากพิจารณา ปี 67 จำนวน 36.9 ล้านคน ขยายตัว 7.5% YoY

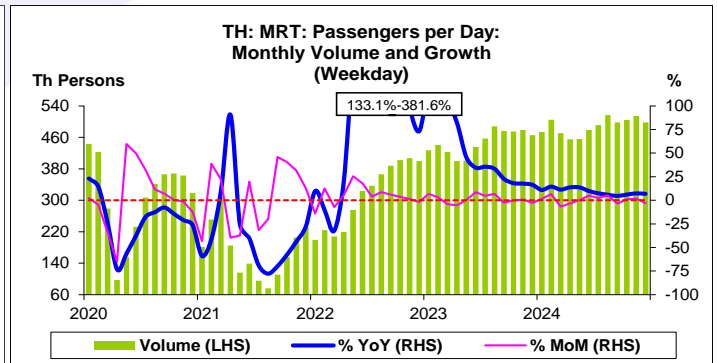
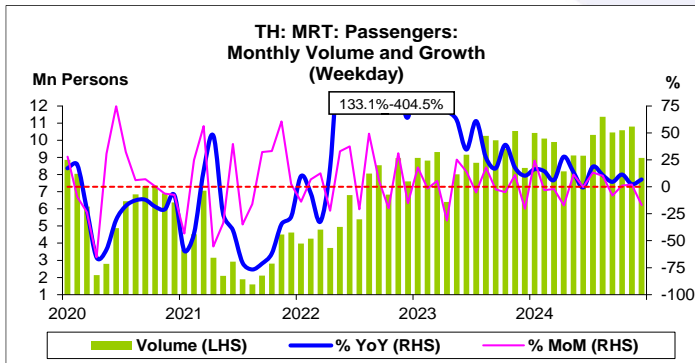
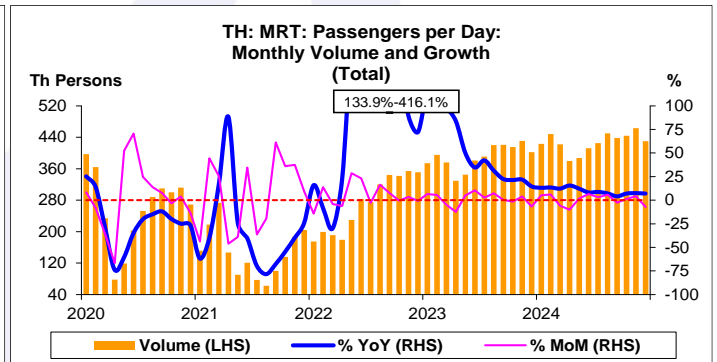
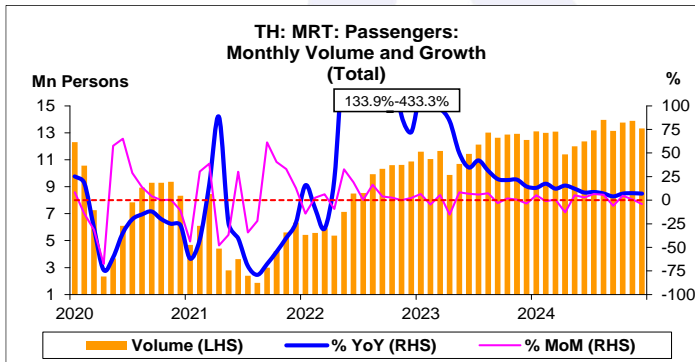
การประเมินอันดับค่า อิงค่าต่ำสุด ค่าเฉลี่ย และค่าสูงสุด (ปี 2557-67)

	All Periods			Same Periods			Latest
	Month	Quarter	Year	YTD	Quarter	Month	
<b>MRT: Passengers</b>							
Total Passengers	5	5	5	5	5	5	Dec-24
Weekday Passengers	4	5	5	5	5	5	Dec-24
Weekend Passengers	5	5	5	5	5	5	Dec-24
Total Passengers per Day	4	5	5	5	5	5	Dec-24
Weekday Passengers per Day	5	5	5	5	5	5	Dec-24
Weekend Passengers per Day	5	5	5	5	5	5	Dec-24

หมายเหตุ: 5 สูง 4 ค่อนข้างสูง 3 ปานกลาง 2 ค่อนข้างต่ำ 1 ต่ำ

อัตราการเปลี่ยนแปลงรายปี (ปี 2557-67)

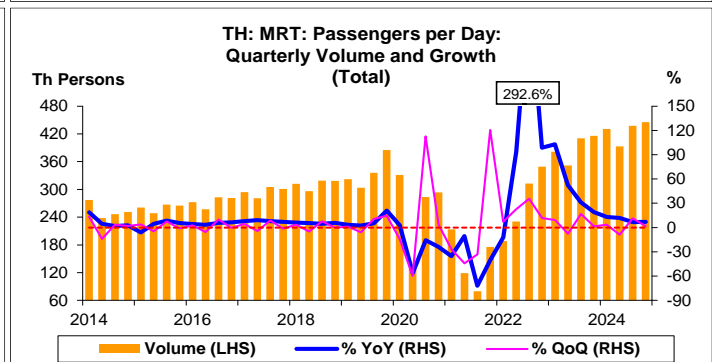
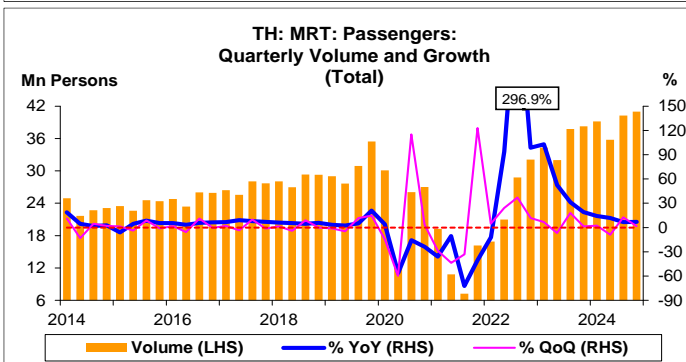
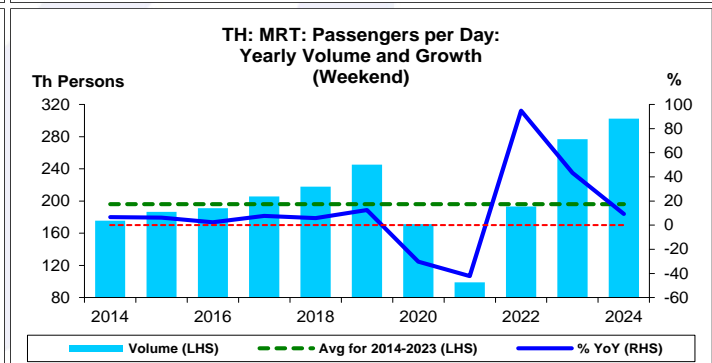
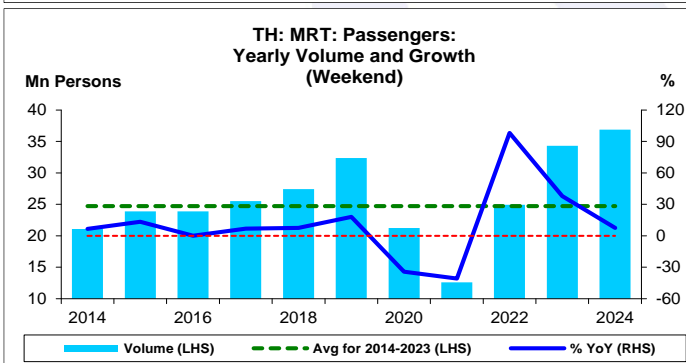
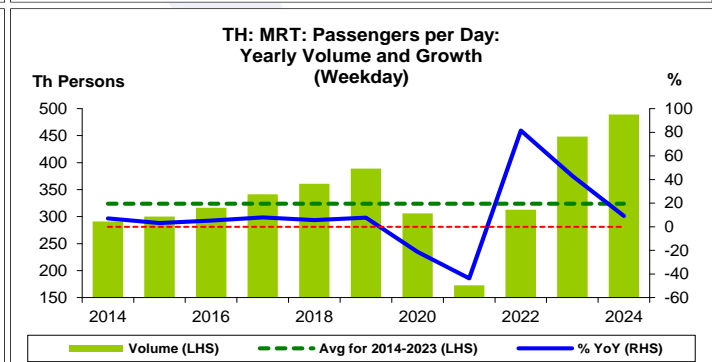
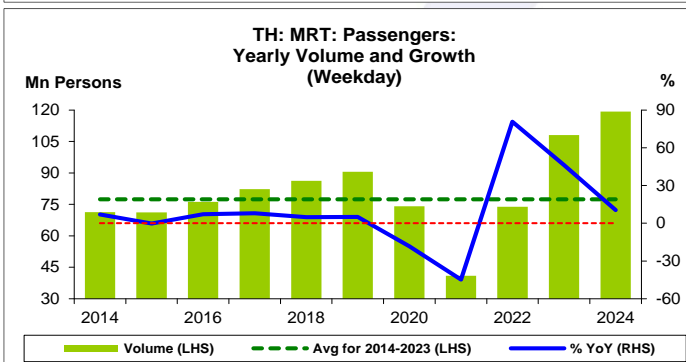
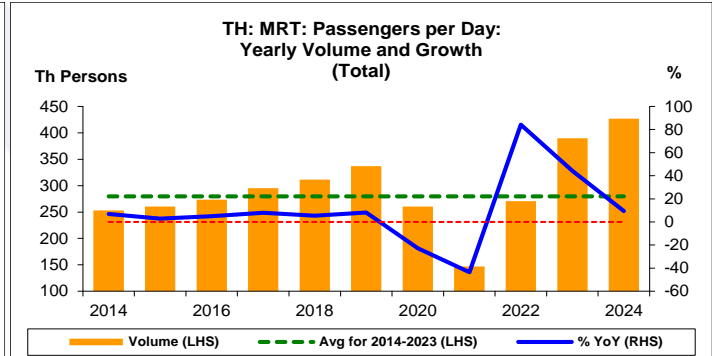
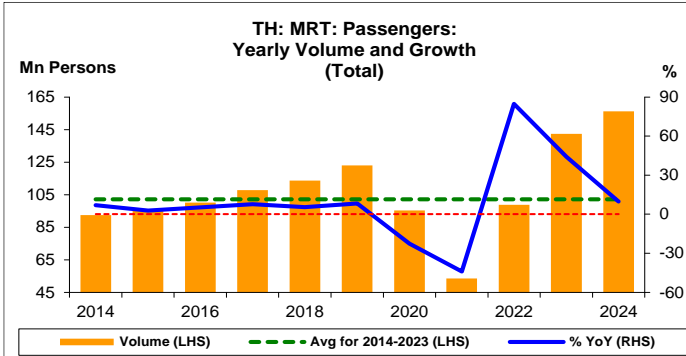
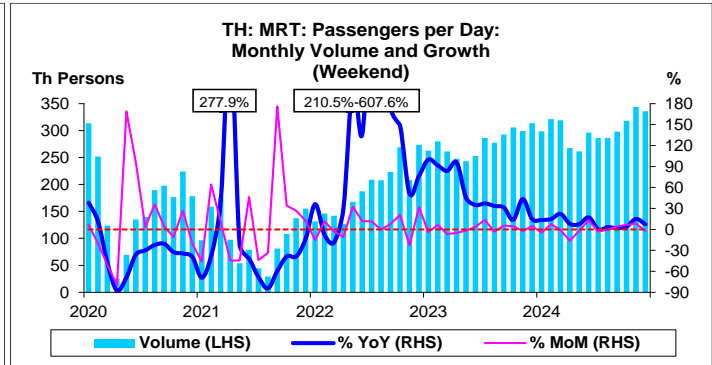
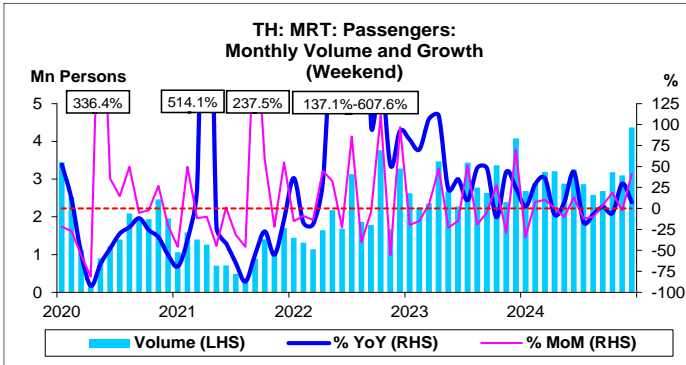
%	Average YoY Growth	CAGR
<b>MRT: Passengers</b>		
Total Passengers	9.9	5.5
Weekday Passengers	9.6	5.4
Weekend Passengers	10.9	5.8
Total Passengers per Day	9.8	5.5
Weekday Passengers per Day	9.6	5.5
Weekend Passengers per Day	10.6	5.7

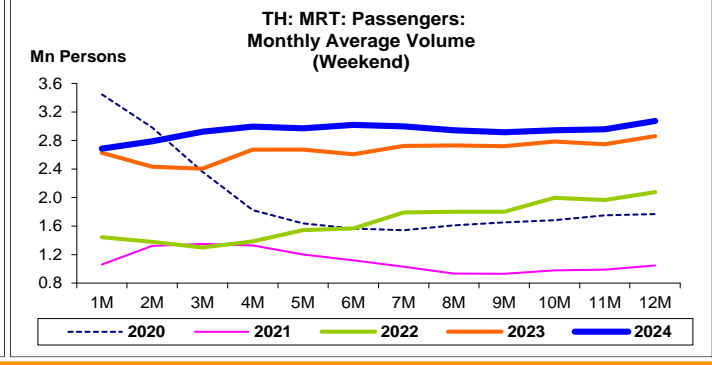
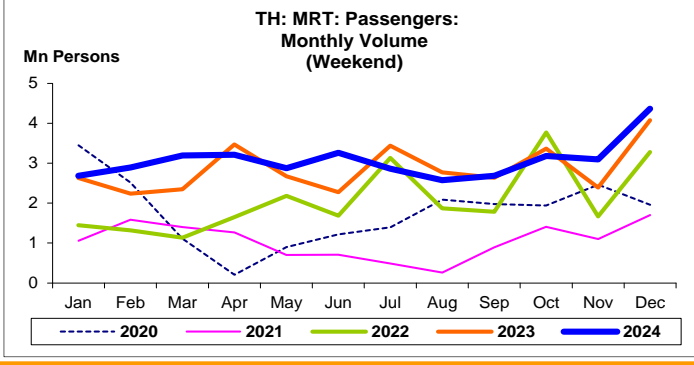
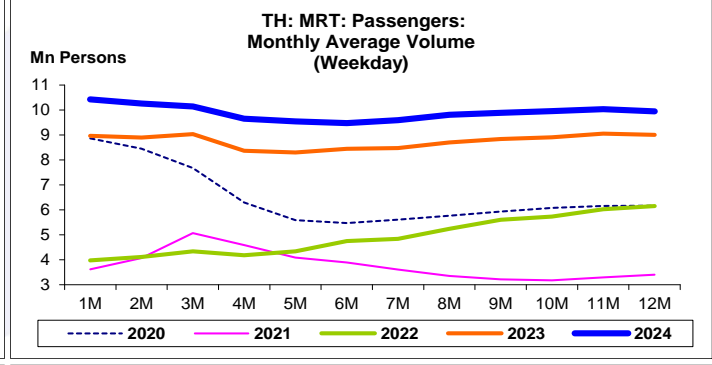
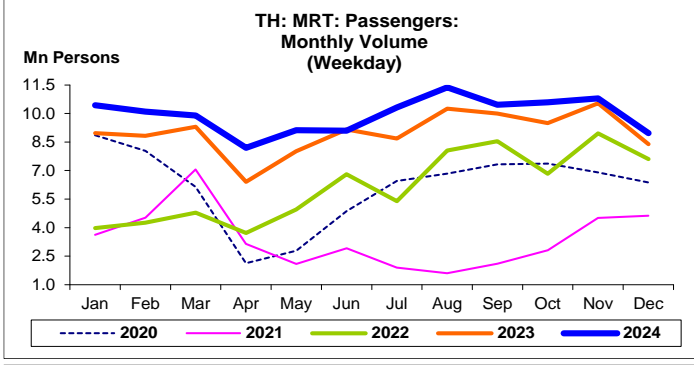
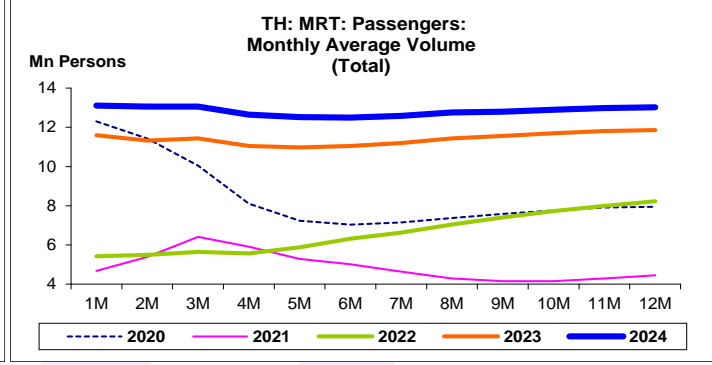
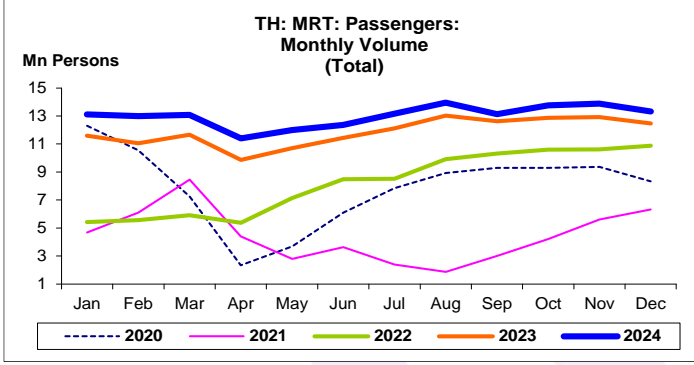
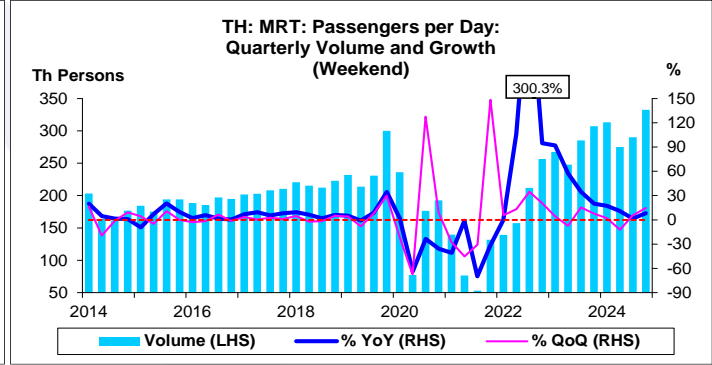
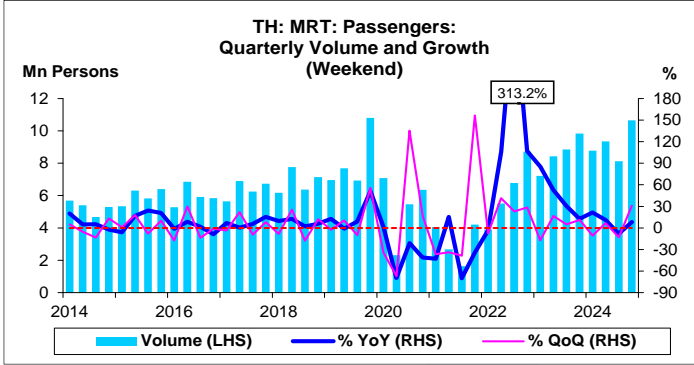
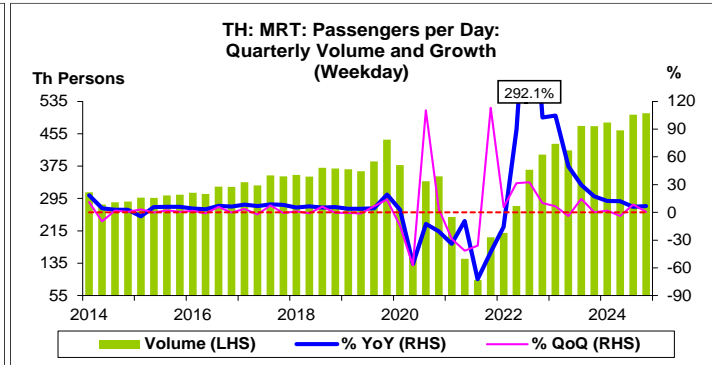
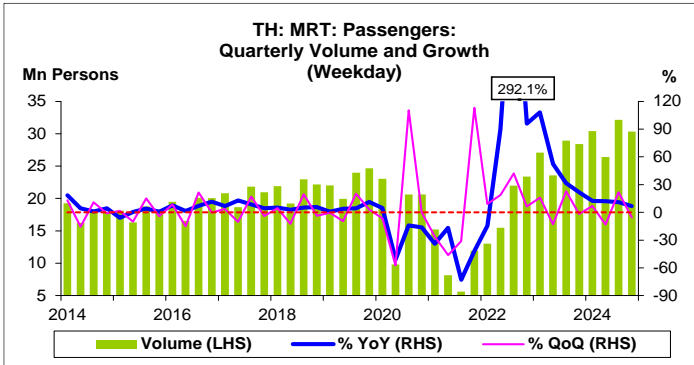


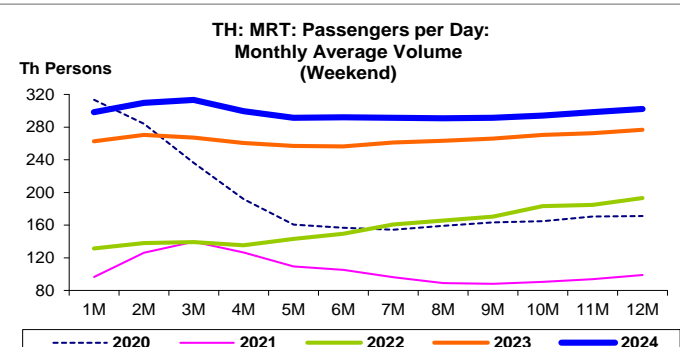
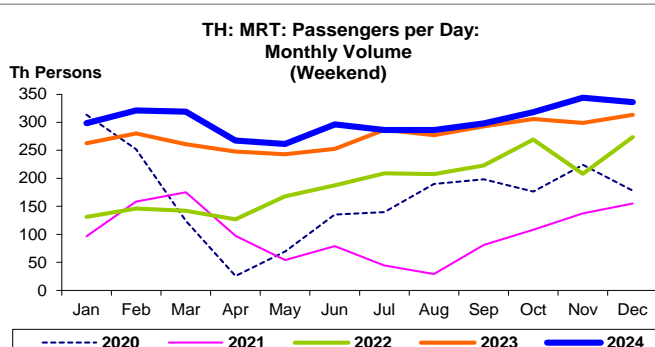
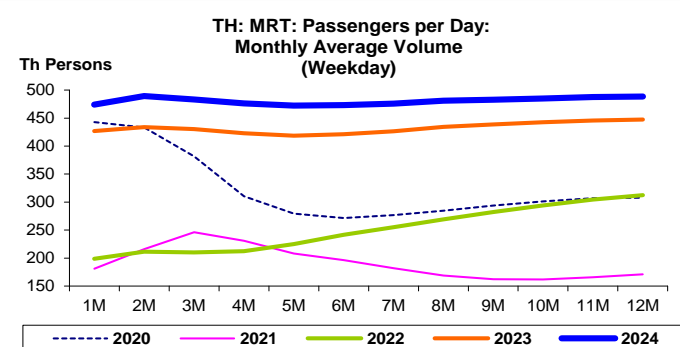
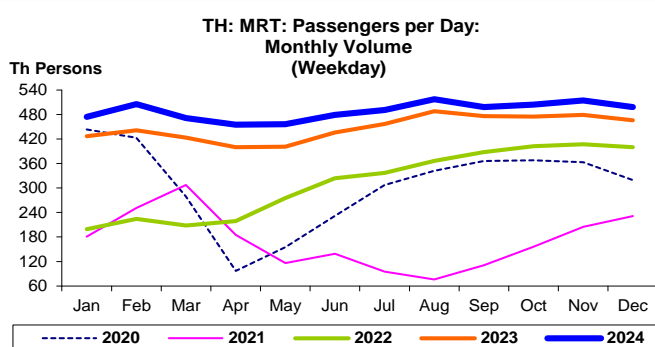
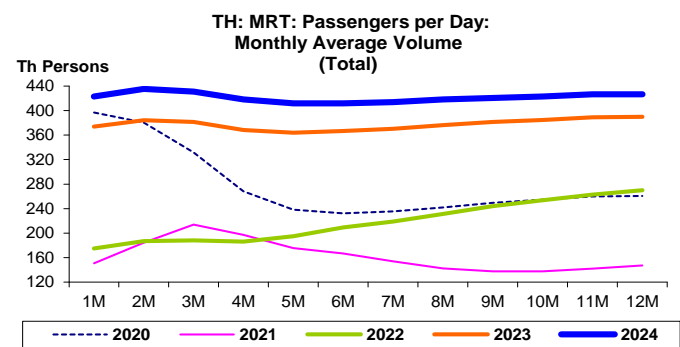
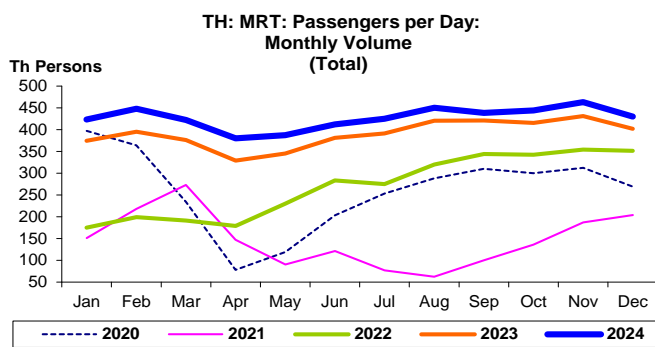
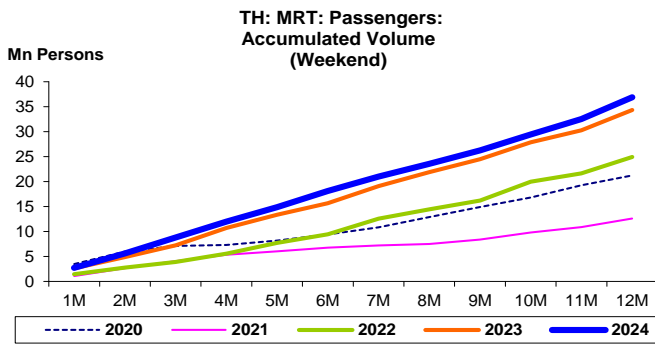
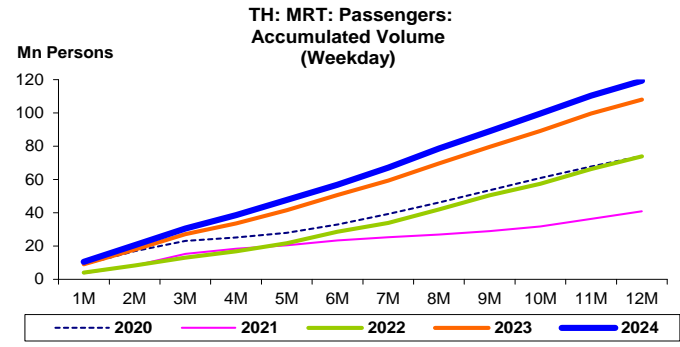
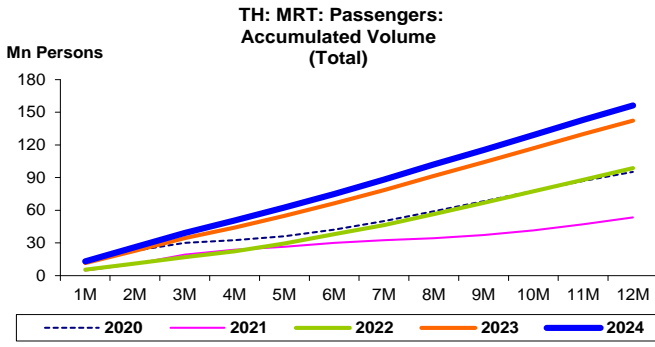
ที่มา: บริษัท ทางด่วนและรถไฟฟ้ากรุงเทพ จำกัด มหาชน (BEM)

หมายเหตุ: 1. วันทำการ หมายถึง วันจันทร์-ศุกร์ ยกเว้นวันหยุดนักขัตฤกษ์ ขณะที่ วันหยุด หมายถึง วันเสาร์-อาทิตย์ และวันหยุดนักขัตฤกษ์ 2. CAGR คือ Compound Annual Growth Rate

3. ผู้โดยสารรถไฟฟ้า MRT ผู้โดยสารรถไฟฟ้า MRT ในวันทำงาน ผู้โดยสารรถไฟฟ้า MRT ในวันหยุด และผู้โดยสารรถไฟฟ้า MRT เฉลี่ยต่อวัน ในวันหยุด คำนวณโดยฝ่ายวิจัย ธนาคารกรุงเทพ









ผู้โดยสารรถไฟฟ้า MRT:

จุดสูงสุดและต่ำสุดในแต่ละช่วงเวลา ในระยะเวลา 11 ปี (ปี 2557-67)

Th Persons	ค่าปัจจุบัน	% ค่าสูงสุด	% ค่าต่ำสุด	ค่าสูงสุด	Date	ค่าต่ำสุด	Date
<b>Total Passengers</b>							
เทียบกับทุกช่วงเวลา							
ธ.ค. 67	13,330.0	-4.4	616.7	13,950.0	ส.ค. 67	1,860.0	ส.ค. 64
Q4/67	40,984.0	-	465.5	40,984.0	Q4/67	7,247.0	Q3/64
2567	156,193.0	-	192.1	156,193.0	2567	53,475.0	2564
เทียบกับช่วงเวลาเดียวกัน							
ธ.ค. 67	13,330.0	-	110.8	13,330.0	ธ.ค. 67	6,324.0	ธ.ค. 64
Q4/67	40,984.0	-	153.8	40,984.0	Q4/67	16,150.0	Q4/64
<b>Weekday Passengers</b>							
เทียบกับทุกช่วงเวลา							
ธ.ค. 67	8,964.0	-21.2	461.7	11,374.0	ส.ค. 67	1,596.0	ส.ค. 64
Q4/67	30,342.0	-5.6	441.3	32,143.0	Q3/67	5,605.0	Q3/64
2567	119,315.0	-	191.8	119,315.0	2567	40,894.0	2564
เทียบกับช่วงเวลาเดียวกัน							
ธ.ค. 67	8,964.0	-	94.0	8,964.0	ธ.ค. 67	4,620.0	ธ.ค. 64
Q4/67	30,342.0	-	154.2	30,342.0	Q4/67	11,938.0	Q4/64
<b>Weekend Passengers</b>							
เทียบกับทุกช่วงเวลา							
ธ.ค. 67	4,366.0	-1.2	2,019.4	4,418.0	ธ.ค. 62	206.0	เม.ย. 63
Q4/67	10,642.0	-1.4	548.1	10,793.0	Q4/62	1,642.0	Q3/64
2567	36,878.0	-	193.1	36,878.0	2567	12,581.0	2564
เทียบกับช่วงเวลาเดียวกัน							
ธ.ค. 67	4,366.0	-1.2	156.2	4,418.0	ธ.ค. 62	1,704.0	ธ.ค. 64
Q4/67	10,642.0	-1.4	152.7	10,793.0	Q4/62	4,212.0	Q4/64
<b>Total Passengers per Day</b>							
เทียบกับทุกช่วงเวลา							
ธ.ค. 67	430.0	-7.1	593.5	463.0	พ.ย. 67	62.0	ส.ค. 64
Q4/67	445.5	-	459.4	445.5	Q4/67	79.6	Q3/64
2567	426.8	-	190.5	426.8	2567	146.9	2564
เทียบกับช่วงเวลาเดียวกัน							
ธ.ค. 67	430.0	-	110.8	430.0	ธ.ค. 67	204.0	ธ.ค. 64
Q4/67	445.5	-	153.8	445.5	Q4/67	175.5	Q4/64
<b>Weekday Passengers per Day</b>							
เทียบกับทุกช่วงเวลา							
ธ.ค. 67	498.0	-3.7	555.3	517.0	ส.ค. 67	76.0	ส.ค. 64
Q4/67	505.7	-	441.3	505.7	Q4/67	93.4	Q3/64
2567	489.0	-	183.4	489.0	2567	172.5	2564
เทียบกับช่วงเวลาเดียวกัน							
ธ.ค. 67	498.0	-	115.6	498.0	ธ.ค. 67	231.0	ธ.ค. 64
Q4/67	505.7	-	154.2	505.7	Q4/67	199.0	Q4/64
<b>Weekend Passengers per Day</b>							
เทียบกับทุกช่วงเวลา							
ธ.ค. 67	335.8	-2.4	1,204.3	344.0	พ.ย. 67	25.8	เม.ย. 63
Q4/67	332.6	-	527.9	332.6	Q4/67	53.0	Q3/64
2567	302.3	-	205.1	302.3	2567	99.1	2564
เทียบกับช่วงเวลาเดียวกัน							
ธ.ค. 67	335.8	-	116.8	335.8	ธ.ค. 67	154.9	ธ.ค. 64
Q4/67	332.6	-	152.7	332.6	Q4/67	131.6	Q4/64