

การผลิตหมวดเคมีภัณฑ์ของไทย เดือน มิ.ย. 2566

- ดัชนีผลผลิตหมวดเคมีภัณฑ์ เดือน มิ.ย. 66 หดตัว 2.8% YoY และ 2.7% MoM หากพิจารณา 6M/66 หดตัว 8.1% YoY
- อัตราการใช้กำลังการผลิตหมวดเคมีภัณฑ์ เดือน มิ.ย. 66 อยู่ที่ 71.8% ลดลงจากช่วงเดียวกันของปีก่อน และเดือนก่อน หากพิจารณา 6M/66 เฉลี่ย 69.9% ลดลงจากช่วงเดียวกันของปีก่อน

การประเมินอันดับค่า อิงค่าต่ำสุด ค่าเฉลี่ย และค่าสูงสุด (ปี 2559-66)

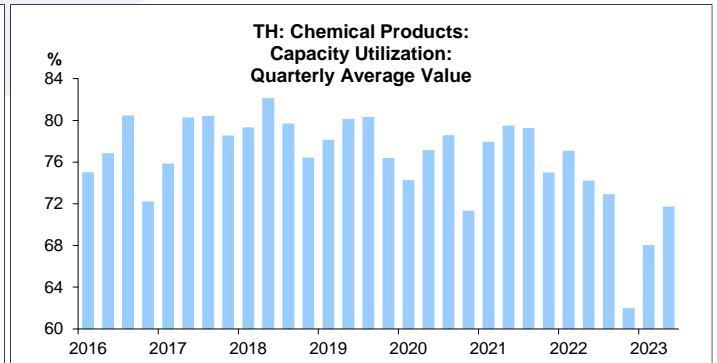
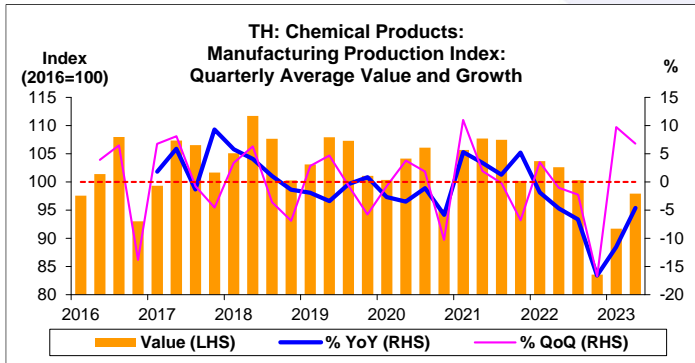
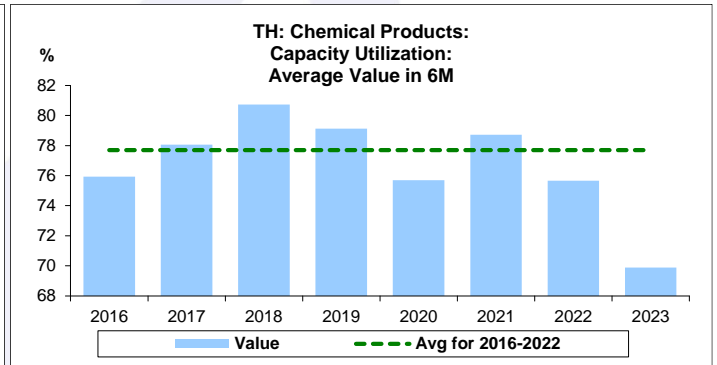
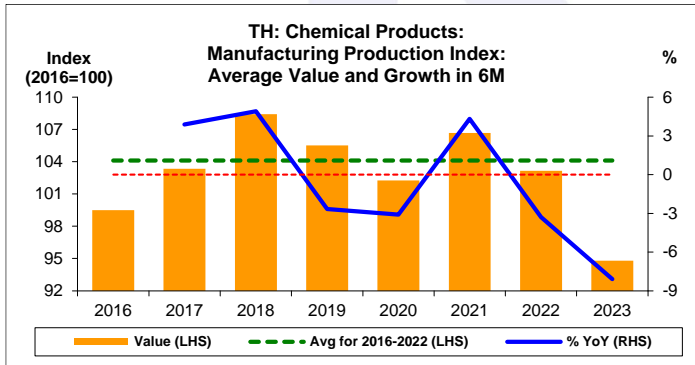
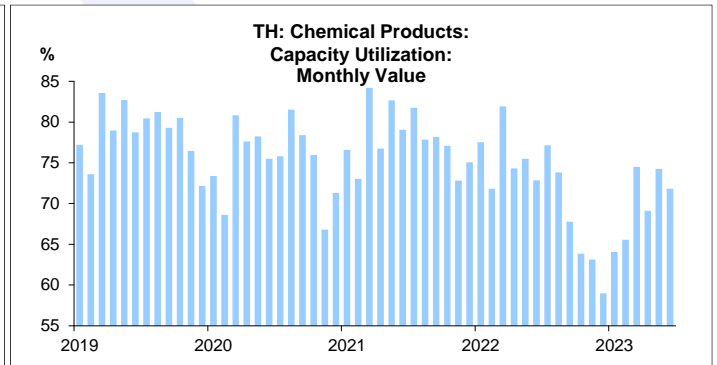
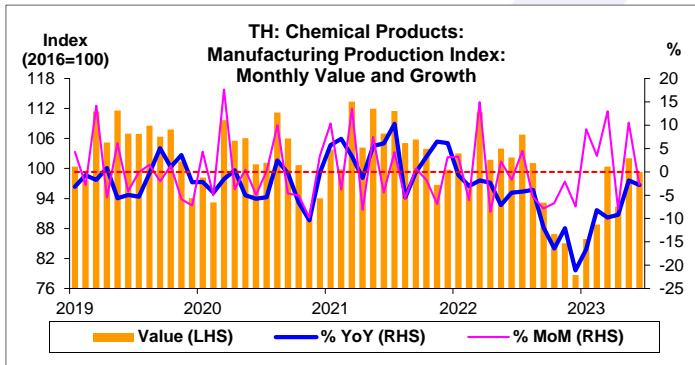
	All Periods			Same Periods			Latest
	Month	Quarter	Year	YTD	Quarter	Month	
Chemical Products							
Manufacturing Production Index	3	2	1	1	1	1	Jun-23
Capacity Utilization	2	2	1	1	1	1	Jun-23

หมายเหตุ: 5 สูง 4 ค่อนข้างสูง 3 ปานกลาง 2 ค่อนข้างต่ำ 1 ต่ำ

อัตราการเปลี่ยนแปลงรายปี (ปี 2559-65)

%	Average YoY Growth	CAGR
Chemical Products		
Manufacturing Production Index	-0.3	-0.4

ข้อมูลปี 2559-65

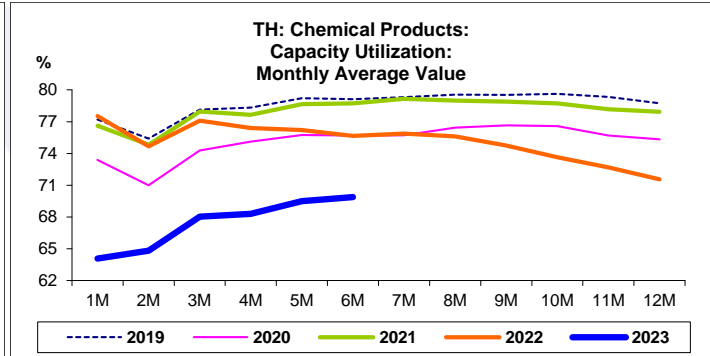
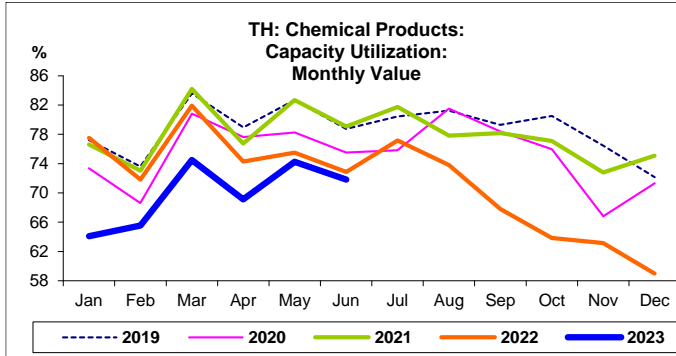
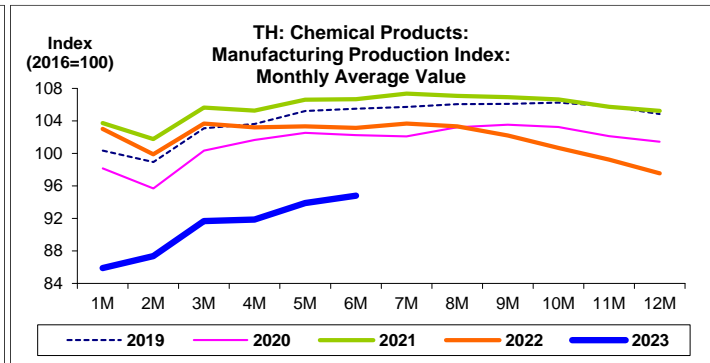
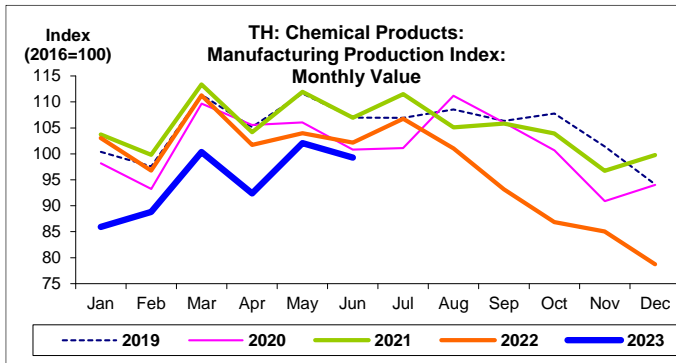


ที่มา: สำนักงานเศรษฐกิจอุตสาหกรรม

หมายเหตุ: 1. หมวดเคมีภัณฑ์ คือ TSIC 20

2. ตั้งแต่เดือน ม.ค. 62 สำนักงานเศรษฐกิจอุตสาหกรรมได้ปรับน้ำหนัก และเปลี่ยนปีฐานจากปี 2554 เป็น 2559

3. CAGR คือ Compound Annual Growth Rate



หมวดเคมีภัณฑ์:

จุดสูงสุดและต่ำสุดในแต่ละช่วงเวลา ในระยะเวลา 8 ปี (ปี 2559-66)

	ค่าปัจจุบัน	% ค่าสูงสุด	% ค่าต่ำสุด	ค่าสูงสุด	Date	ค่าต่ำสุด	Date
Manufacturing Production Index							
เทียบกับทุกช่วงเวลา							
ม.ย. 66	99.3	-16.1	26.1	118.3	พ.ค. 61	78.7	ธ.ค. 65
Q2/66	97.9	-12.4	17.2	111.7	Q2/61	83.6	Q4/65
2565	97.6	-8.1	-	106.2	2561	97.6	2565
เทียบกับช่วงเวลาเดียวกัน							
ม.ย. 66	99.3	-11.8	-	112.5	ม.ย. 61	99.3	ม.ย. 66
6M/66	94.8	-12.6	-	108.4	6M/61	94.8	6M/66
Q2/66	97.9	-12.4	-	111.7	Q2/61	97.9	Q2/66
	ค่าปัจจุบัน	ลบค่าสูงสุด	ลบค่าต่ำสุด	ค่าสูงสุด	Date	ค่าต่ำสุด	Date
Capacity Utilization (%)							
เทียบกับทุกช่วงเวลา							
ม.ย. 66	71.8	-14.2	12.8	86.0	พ.ค. 61	59.0	ธ.ค. 65
Q2/66	71.7	-10.4	9.7	82.1	Q2/61	62.0	Q4/65
2565	71.6	-7.8	-	79.4	2561	71.6	2565
เทียบกับช่วงเวลาเดียวกัน							
ม.ย. 66	71.8	-10.8	-	82.6	ม.ย. 61	71.8	ม.ย. 66
6M/66	69.9	-10.8	-	80.7	6M/61	69.9	6M/66
Q2/66	71.7	-10.4	-	82.1	Q2/61	71.7	Q2/66