

สินเชื่อส่วนบุคคลที่ไม่มีหลักประกันในไทย เดือน มิ.ย. 2563

- สินเชื่อส่วนบุคคลที่ไม่มีหลักประกัน เดือน มิ.ย. 63 จำนวน 428.5 Bn THB หดตัว 3.1% YoY 1.0% MoM และ 6.0% YTD
- จำนวนบัญชีสินเชื่อส่วนบุคคลที่ไม่มีหลักประกัน เดือน มิ.ย. 63 จำนวน 13,218.9 พันบัญชี หดตัว 0.7% YoY และ 2.2% YTD แต่ขยายตัว 0.1% MoM
- สินเชื่อส่วนบุคคลที่ไม่มีหลักประกันต่อบัญชี เดือน มิ.ย. 63 จำนวน 32,412.0 THB หดตัว 2.4% YoY 1.1% MoM และ 3.8% YTD
- NPL ของสินเชื่อส่วนบุคคลที่ไม่มีหลักประกัน เดือน มิ.ย. 63 จำนวน 14.7 Bn THB หดตัว 12.9% YoY 14.1% QoQ และ 8.1% YTD คิดเป็น NPL Ratio ที่ 3.4%

การประเมินอันดับค่า อิงค่าต่ำสุด ค่าเฉลี่ย และค่าสูงสุด (ปี 2553-63)

	All Periods			Same Periods		Latest
	Month	Quarter	Year	Quarter	Month	
Unsecured Personal Loans						
Value	5	5	5	5	5	Jun-20
Number of Accounts	5	5	5	5	5	Jun-20
Value per Account	5	5	5	5	5	Jun-20
NPL Value	-	4	5	5	-	Jun-20
NPL Ratio	-	4	4	3	-	Jun-20

หมายเหตุ: 5 สูง 4 ค่อนข้างสูง 3 ปานกลาง 2 ค่อนข้างต่ำ 1 ต่ำ

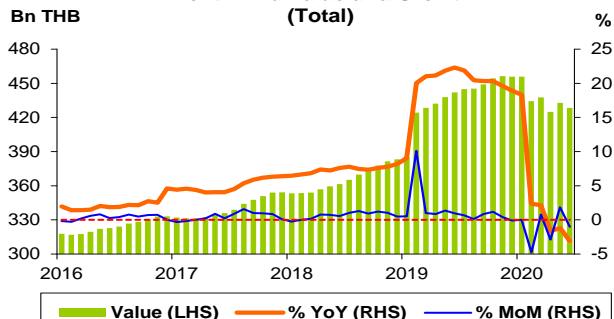
อัตราการเปลี่ยนแปลงรายปี (ปี 2553-62)

%	Average YoY Growth	CAGR
Unsecured Personal Loans		
Value	8.3	7.9
Number of Accounts	4.6	4.5
Value per Account	3.5	3.3

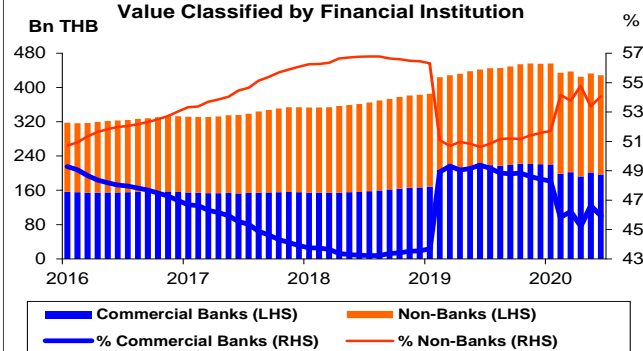
ที่มา: ธนาคารแห่งประเทศไทย (ธปท.)

- หมายเหตุ: 1. สินเชื่อส่วนบุคคลที่ไม่มีหลักประกัน รวมถึงสินเชื่อที่เกิดจากการให้สินเชื่อ และการให้เช่าแบบลีสซิ่ง แต่ไม่รวมสินเชื่อที่เกิดจากการให้สินเชื่อ และการให้เช่าแบบลีสซิ่งในรถและเครื่องจักร และสินเชื่อบัตรเครดิต
2. ธปท. ได้ปรับข้อมูลตั้งแต่เดือน พ.ย. 53 เนื่องจากพบว่า ที่ผ่านมา ธปท. บางแห่งส่งข้อมูลที่ไม่ตรงกับนิยามของสินเชื่อส่วนบุคคลที่ไม่มีหลักประกัน ส่งผลให้สินเชื่อลดลงมาก
3. สินเชื่อส่วนบุคคลรวม ประกอบด้วย สินเชื่อส่วนบุคคลที่ไม่มีหลักประกัน สินเชื่อบัตรเครดิต และสินเชื่อเพื่อที่อยู่อาศัย
4. สินเชื่อรวมทั้งระบบ ประกอบด้วย สินเชื่อธนาคารพาณิชย์ สถาบันการเงินเฉพาะกิจที่เป็นธนาคาร และกลุ่ม Non-Banks
5. สินเชื่อรวมของกลุ่ม Non-Banks ประกอบด้วย เฉพาะสินเชื่อส่วนบุคคลที่ไม่มีหลักประกัน และสินเชื่อบัตรเครดิต
6. ตั้งแต่เดือน ธ.ค. 58 ผู้ประกอบธุรกิจที่มีใช้สถาบันการเงินบางแห่ง ปรับปรุงการรายงานข้อมูลตามคำนิยามของ ธปท.
7. CAGR คือ Compound Annual Growth Rate

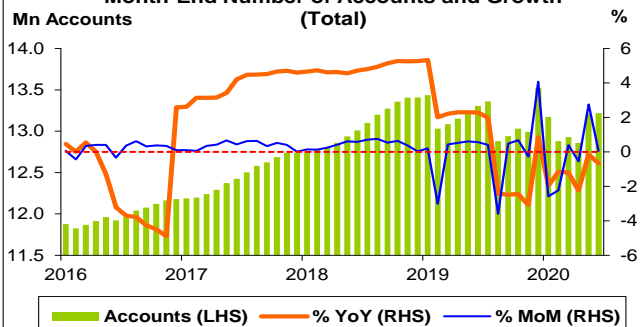
**TH: Unsecured Personal Loans:
Month-End Value and Growth
(Total)**



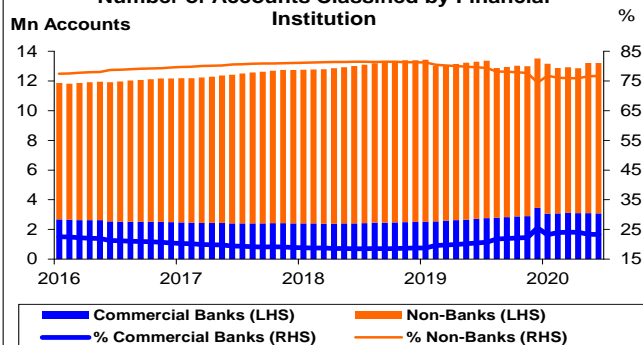
**TH: Unsecured Personal Loans: Month-End
Value Classified by Financial Institution**



**TH: Unsecured Personal Loans:
Month-End Number of Accounts and Growth
(Total)**



**TH: Unsecured Personal Loans: Month-End
Number of Accounts Classified by Financial
Institution**

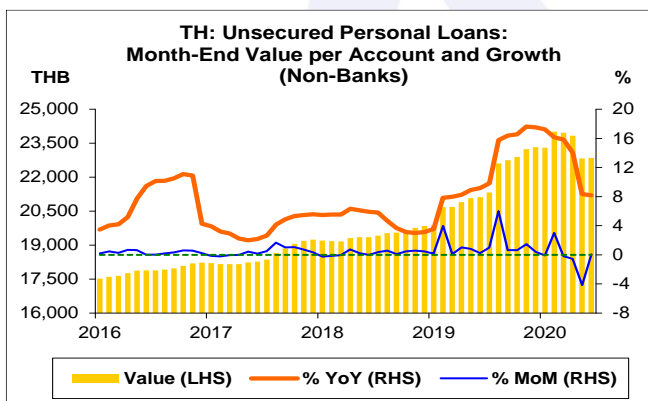
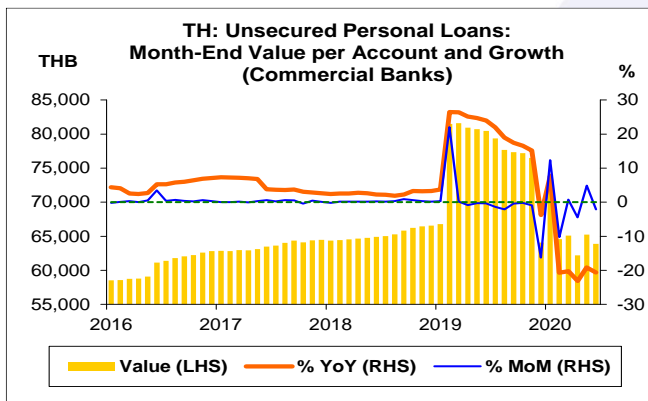
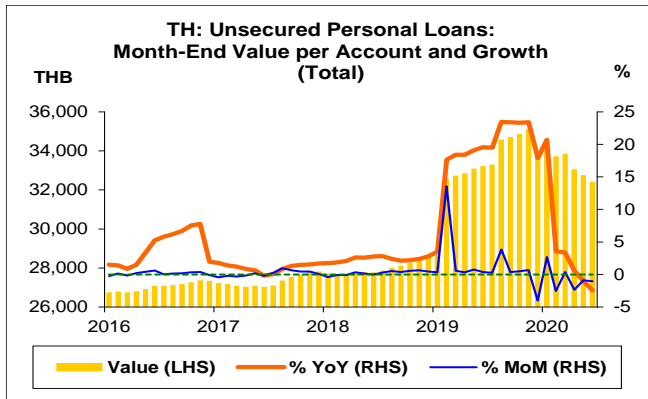


สินเชื่อส่วนบุคคลที่ไม่มีหลักประกัน

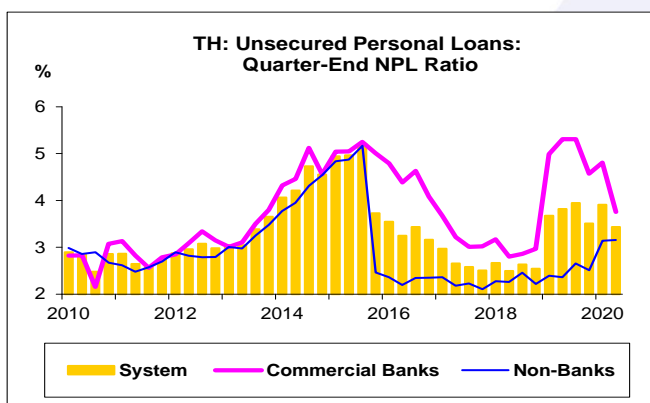
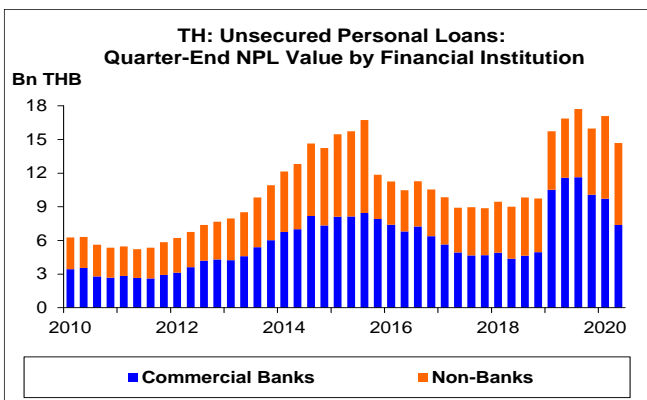
- สินเชื่อส่วนบุคคลที่ไม่มีหลักประกัน เดือน มิ.ย. 63 จำนวน 428.5 Bn THB ลดลง 13.6 Bn THB หดตัว 3.1% YoY โดยกลุ่ม ธพ. หดตัว 9.8% YoY แต่กลุ่ม Non-Banks ขยายตัว 3.5% YoY
- หากเทียบกับเดือนก่อน สินเชื่อส่วนบุคคลที่ไม่มีหลักประกัน เดือน มิ.ย. 63 ลดลง 4.3 Bn THB หดตัว 1.0% MoM โดยกลุ่ม ธพ. หดตัว 2.4% MoM แต่กลุ่ม Non-Banks ขยายตัว 0.2% MoM
- หากเทียบกับสิ้นปี 62 สินเชื่อส่วนบุคคลที่ไม่มีหลักประกัน เดือน มิ.ย. 63 ลดลง 27.3 Bn THB หดตัว 6.0% YTD โดยกลุ่ม ธพ. และกลุ่ม Non-Banks ต่างหดตัว 10.8% และ 1.4% YTD ตามลำดับ
- เดือน มิ.ย. 63 สินเชื่อส่วนบุคคลที่ไม่มีหลักประกันของกลุ่ม ธพ. และกลุ่ม Non-Banks คิดเป็น 45.9% และ 54.1% ของสินเชื่อส่วนบุคคลที่ไม่มีหลักประกันทั้งหมด ตามลำดับ
- เดือน มิ.ย. 63 สินเชื่อส่วนบุคคลที่ไม่มีหลักประกัน คิดเป็น 9.0% ของสินเชื่อส่วนบุคคลรวม ทั้งนี้ สินเชื่อส่วนบุคคลรวม เดือน มิ.ย. 63 จำนวน 4,738.8 Bn THB
- เดือน มิ.ย. 63 สินเชื่อส่วนบุคคลที่ไม่มีหลักประกัน คิดเป็น 2.5% ของสินเชื่อรวมทั้งระบบ ทั้งนี้ สินเชื่อรวมทั้งระบบ เดือน มิ.ย. 63 จำนวน 17,018.8 Bn THB

จำนวนบัญชีสินเชื่อส่วนบุคคลที่ไม่มีหลักประกัน

- จำนวนบัญชีสินเชื่อส่วนบุคคลที่ไม่มีหลักประกัน เดือน มิ.ย. 63 จำนวน 13,218.9 พันบัญชี ลดลง 87.8 พันบัญชี หดตัว 0.7% YoY หดตัวติดต่อกันเป็นเดือนที่ 6 โดยกลุ่ม ธพ. ขยายตัว 13.6% YoY แต่กลุ่ม Non-Banks หดตัว 4.3% YoY

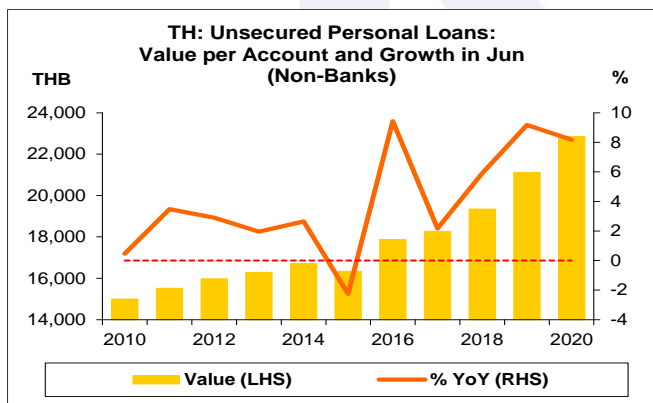
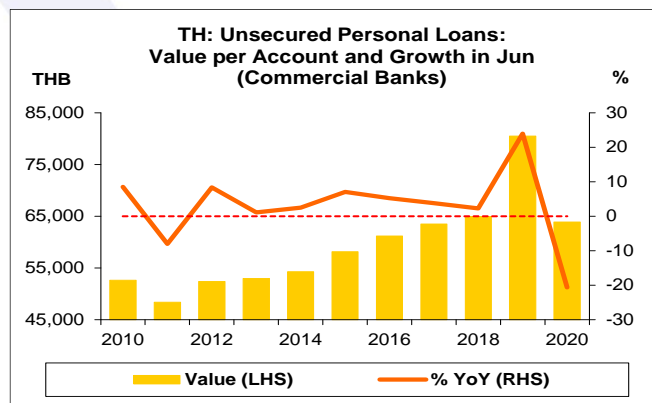
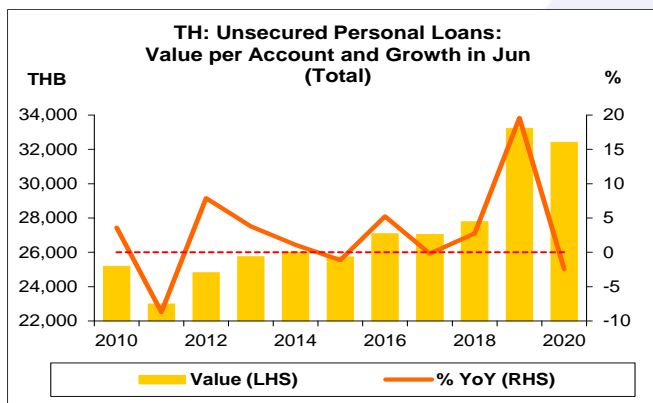
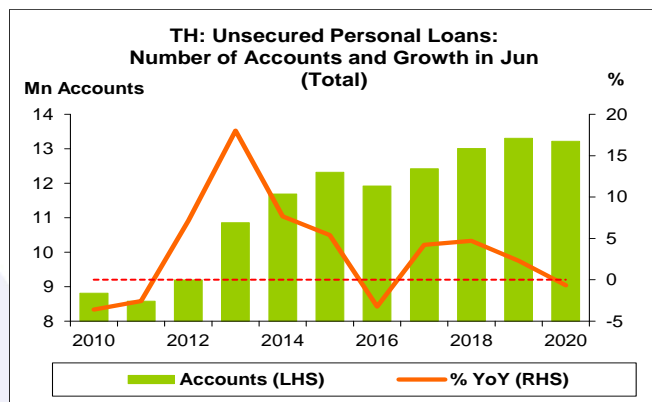
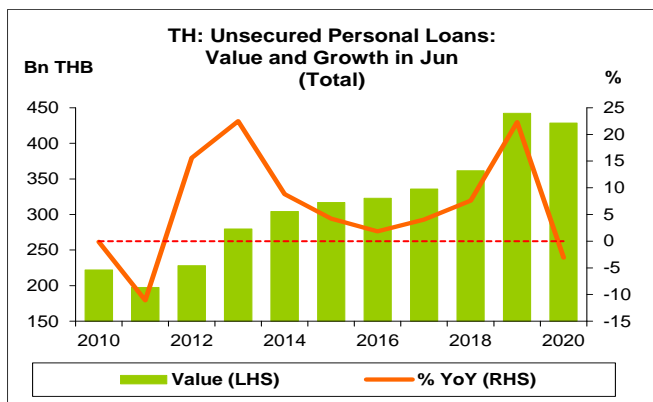


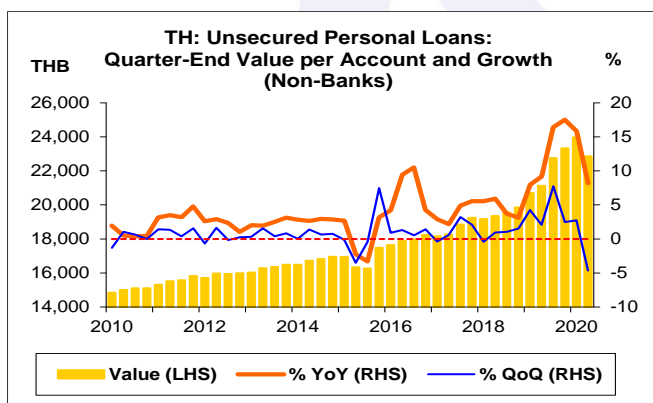
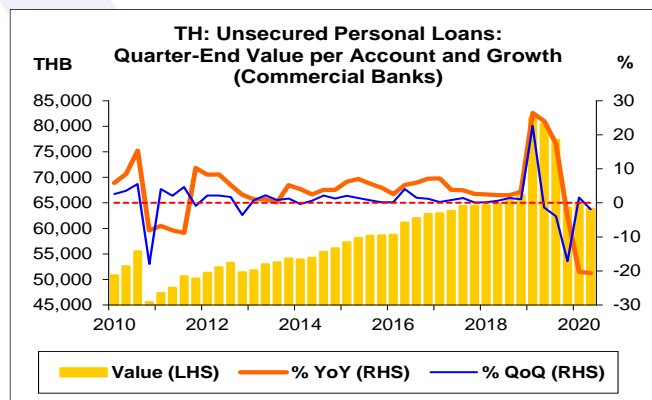
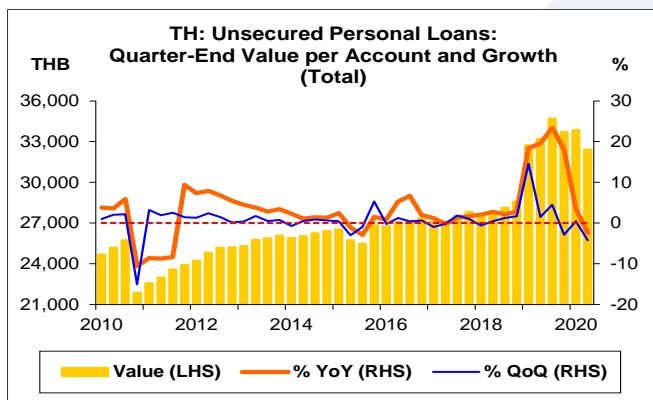
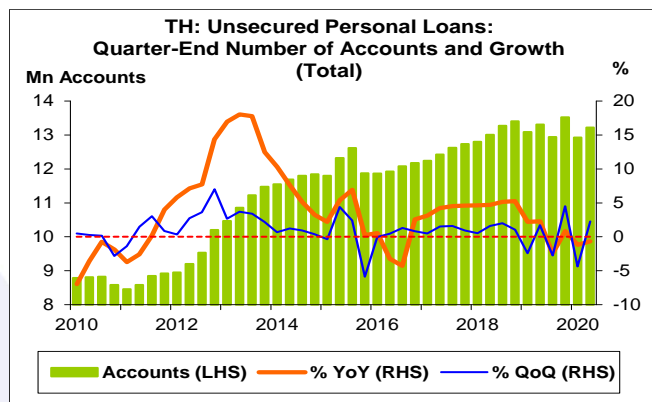
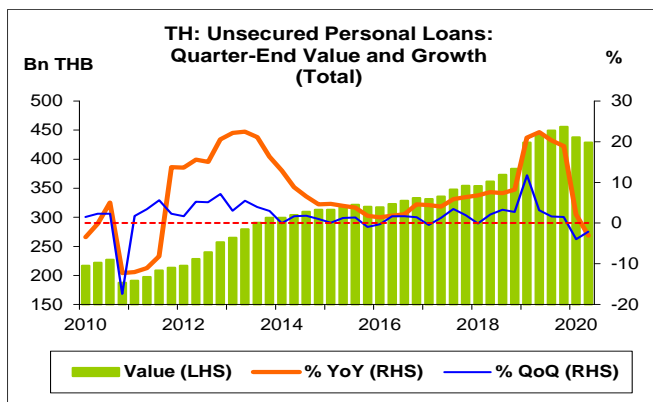
- หากเทียบกับเดือนก่อน จำนวนบัญชีสินเชื่อส่วนบุคคลที่ไม่มีหลักประกัน เดือน มิ.ย. 63 เพิ่มขึ้น 6.9 พันบัญชี ขยายตัว 0.1% MoM โดยกลุ่ม ธพ. หดตัว 0.4% MoM แต่ กลุ่ม Non-Banks ขยายตัว 0.2% MoM
 - หากเทียบกับสิ้นปี 62 จำนวนบัญชีสินเชื่อส่วนบุคคลที่ไม่มีหลักประกัน เดือน มิ.ย. 63 ลดลง 302.8 พันบัญชี หดตัว 2.2% YTD โดยกลุ่ม ธพ. หดตัว 10.6% YTD แต่กลุ่ม Non-Banks ขยายตัว 0.6% YTD
 - เดือน มิ.ย. 63 จำนวนบัญชีสินเชื่อส่วนบุคคลที่ไม่มีหลักประกันของกลุ่ม ธพ. และกลุ่ม Non-Banks คิดเป็น 23.3% และ 76.7% ของจำนวนบัญชีสินเชื่อส่วนบุคคลที่ไม่มีหลักประกันทั้งหมด ตามลำดับ
- สินเชื่อต่อบัญชี**
- สินเชื่อต่อบัญชี เดือน มิ.ย. 63 จำนวน 32,412.0 THB ลดลง 808.3 THB หดตัว 2.4% YoY โดยกลุ่ม ธพ. จำนวน 63,880.7 THB หดตัวถึง 20.6% YoY แต่กลุ่ม Non-Banks จำนวน 22,848.5 THB ขยายตัว 8.2% YoY
 - หากเทียบกับเดือนก่อน สินเชื่อต่อบัญชี เดือน มิ.ย. 63 ลดลง 345.3 THB หดตัว 1.1% MoM โดยกลุ่ม ธพ. หดตัว 2.1% MoM แต่กลุ่ม Non-Banks ขยายตัว 0.1% MoM
 - หากเทียบกับสิ้นปี 62 สินเชื่อต่อบัญชี เดือน มิ.ย. 63 ลดลง 1,292.8 THB หดตัว 3.8% YTD โดยกลุ่ม ธพ. และกลุ่ม Non-Banks ต่างหดตัว 0.3% และ 2.0% YTD ตามลำดับ

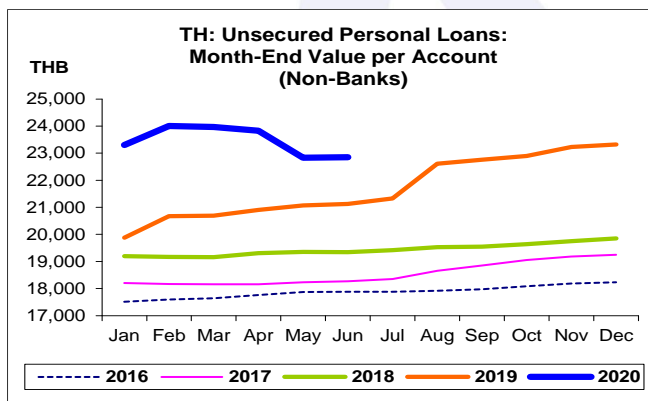
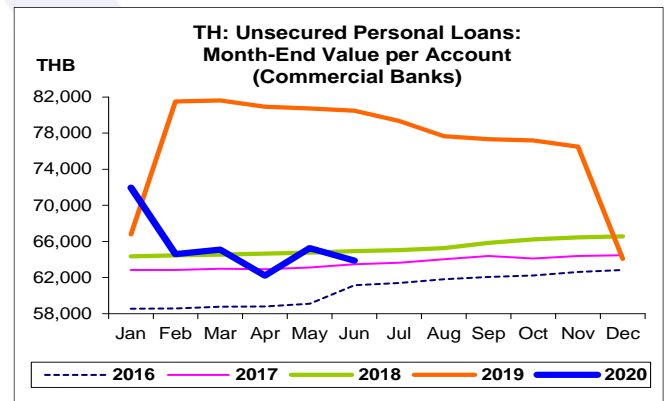
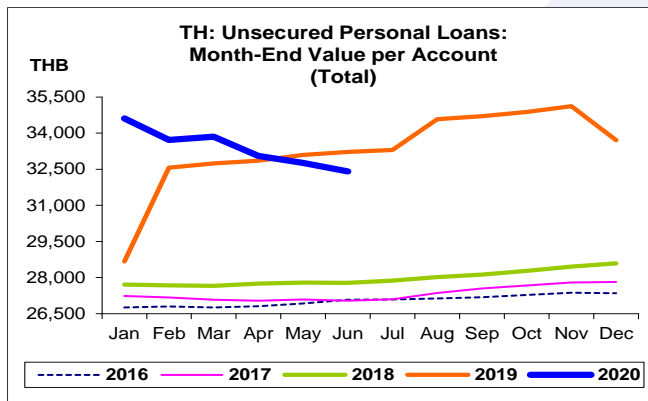
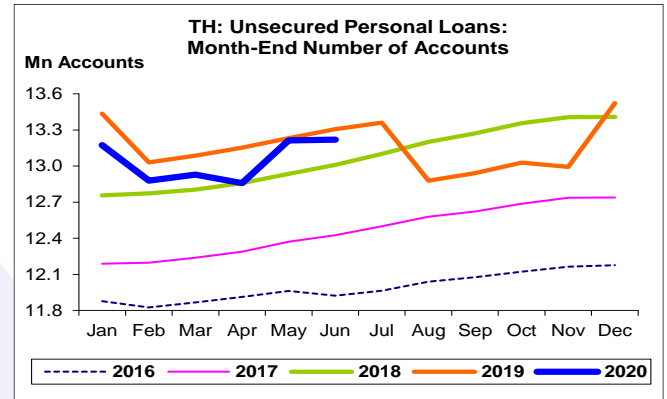
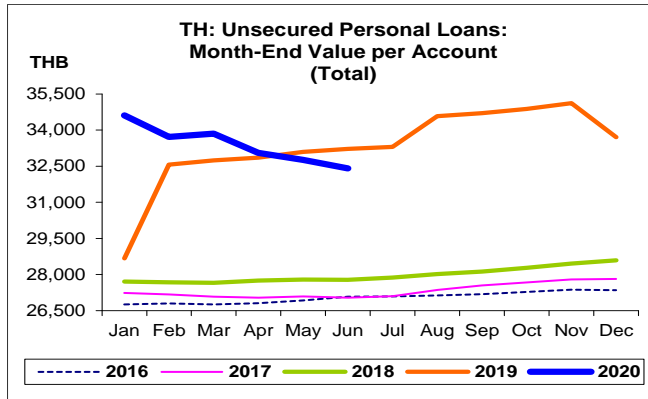


NPL ของสินเชื่อส่วนบุคคลที่ไม่มีหลักประกัน

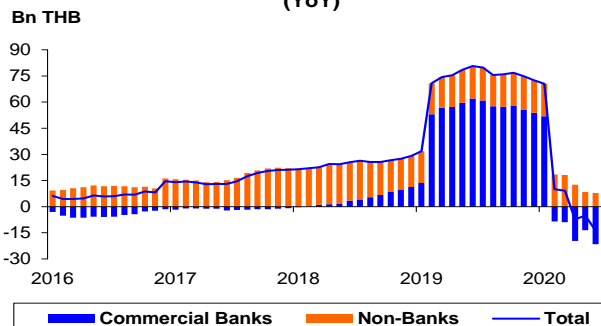
- NPL ของสินเชื่อส่วนบุคคลที่ไม่มีหลักประกัน เดือน มิ.ย. 63 จำนวน 14.7 Bn THB ลดลง 2.2 Bn THB หดตัว 12.9% YoY หดตัวเป็นครั้งแรก หลังจากขยายตัวติดต่อกัน 8 ไตรมาส โดยกลุ่ม ธพ. หดตัวถึง 36.2% YoY แต่ กลุ่ม Non-Banks ขยายตัวถึง 38.4% YoY ตามลำดับ
- หากเทียบกับเดือน มี.ค. 63 NPL ของสินเชื่อส่วนบุคคลที่ไม่มีหลักประกัน ลดลง 2.4 Bn THB หดตัว 14.1% QoQ โดยกลุ่ม ธพ. และกลุ่ม Non-Banks ต่างหดตัวถึง 24.0% และ 1.0% QoQ ตามลำดับ
- หากเทียบกับสิ้นปี 62 NPL ของสินเชื่อส่วนบุคคลที่ไม่มีหลักประกัน ลดลง 1.3 Bn THB หดตัว 8.1% YTD โดยกลุ่ม ธพ. หดตัวถึง 26.7% YTD แต่ กลุ่ม Non-Banks ขยายตัวถึง 23.8% YTD
- NPL Ratio เดือน มิ.ย. 63 อยู่ที่ 3.4% ลดลงจาก 3.9% ในเดือน มี.ค. 63 โดย NPL Ratio กลุ่ม ธพ. และกลุ่ม Non-Banks อยู่ที่ 3.8% และ 3.2% ตามลำดับ



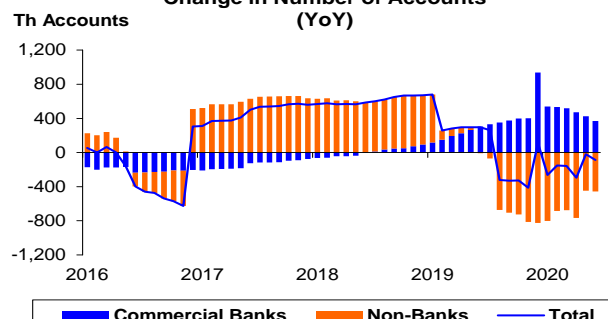




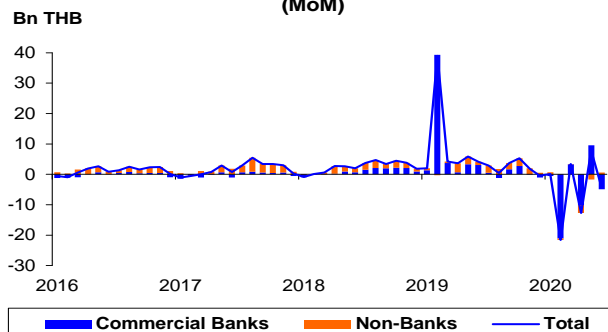
TH: Unsecured Personal Loans: Change in Value (YoY)



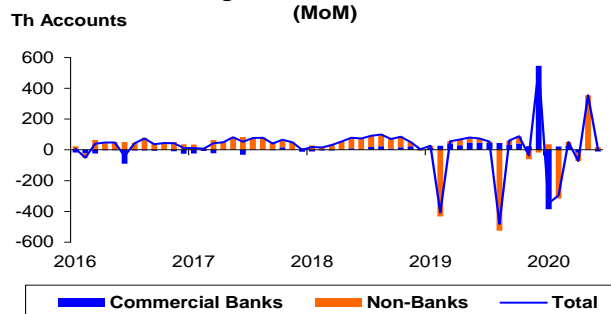
TH: Unsecured Personal Loans: Change in Number of Accounts (YoY)



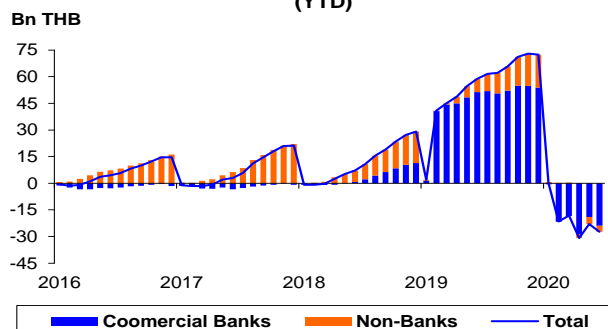
TH: Unsecured Personal Loans: Change in Value (MoM)



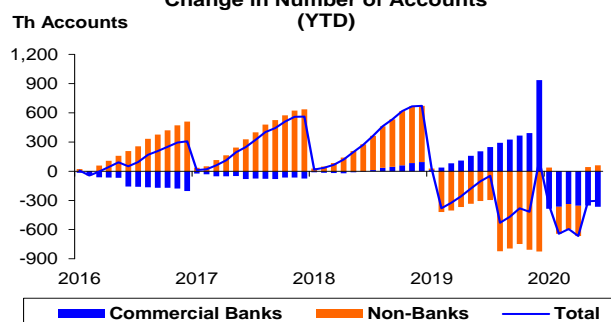
TH: Unsecured Personal Loans: Change in Number of Accounts (MoM)



TH: Unsecured Personal Loans: Change in Value (YTD)



TH: Unsecured Personal Loans: Change in Number of Accounts (YTD)



สินเชื่อส่วนบุคคลที่ไม่มีหลักประกัน:

จุดสูงสุดและต่ำสุดในแต่ละช่วงเวลา ในระยะเวลา 11 ปี (ปี 2553-63)

	ค่าปัจจุบัน	% จาก ค่าสูงสุด	% จาก ค่าต่ำสุด	ค่าสูงสุด	Date	ค่าต่ำสุด	Date
Value (Bn THB)							
เทียบกับทุกช่วงเวลา							
ม.ย. 63	428.5	-6.1	132.5	456.2	พ.ย. 62	184.3	ก.พ. 54
Q2/63	428.5	-6.0	128.5	455.7	Q4/62	187.5	Q4/53
2562	455.7	-	143.1	455.7	2562	187.5	2553
เทียบกับช่วงเวลาเดียวกัน							
ม.ย. 63	428.5	-3.1	117.1	442.1	ม.ย. 62	197.4	ม.ย. 54
Q2/63	428.5	-3.1	117.1	442.1	Q2/62	197.4	Q2/54
Number of Accounts (Th Accounts)							
เทียบกับทุกช่วงเวลา							
ม.ย. 63	13,218.9	-2.2	57.1	13,521.8	ธ.ค. 62	8,416.9	ก.พ. 54
Q2/63	13,218.9	-2.2	56.3	13,521.8	Q4/62	8,458.3	Q1/54
2562	13,521.8	-	57.7	13,521.8	2562	8,576.4	2553
เทียบกับช่วงเวลาเดียวกัน							
ม.ย. 63	13,218.9	-0.7	54.0	13,306.8	ม.ย. 62	8,583.0	ม.ย. 54
Q2/63	13,218.9	-0.7	54.0	13,306.8	Q2/62	8,583.0	Q2/54
Value per Account (THB)							
เทียบกับทุกช่วงเวลา							
ม.ย. 63	32,412.0	-7.7	48.3	35,116.6	พ.ย. 62	21,861.3	ธ.ค. 53
Q2/63	32,412.0	-6.6	48.3	34,706.7	Q3/62	21,861.3	Q4/53
2562	33,704.9	-	54.2	33,704.9	2562	21,861.3	2553
เทียบกับช่วงเวลาเดียวกัน							
ม.ย. 63	32,412.0	-2.4	41.0	33,220.4	ม.ย. 62	22,994.3	ม.ย. 54
Q2/63	32,412.0	-2.4	41.0	33,220.4	Q2/62	22,994.3	Q2/54
NPL Value (Bn THB)							
เทียบกับทุกช่วงเวลา							
Q2/63	14.7	-17.1	181.9	17.7	Q3/62	5.2	Q2/54
2562	16.0	-	198.4	16.0	2562	5.4	2553
เทียบกับช่วงเวลาเดียวกัน							
Q2/63	14.7	-12.9	181.9	16.9	Q2/62	5.2	Q2/54