

สินเชื่อของสถาบันรับฝากเงินในไทย จำแนกตามประเภทผู้ขอสินเชื่อ เดือน มี.ค. 2567

- สินเชื่อของสถาบันรับฝากเงิน เดือน มี.ค. 67 จำนวน 20,625.1 Bn THB ขยายตัว 1.5% YoY และ 0.1% MoM แต่หดตัว 0.04% YTD โดยเป็นสินเชื่อที่ให้แก่ภาคธุรกิจ และสินเชื่อที่ให้แก่ภาคครัวเรือน คิดเป็น 36.0% และ 64.0% ของสินเชื่อของสถาบันรับฝากเงินทั้งหมด ตามลำดับ
- สินเชื่อที่ให้แก่ภาคธุรกิจของสถาบันรับฝากเงิน เดือน มี.ค. 67 จำนวน 7,429.4 Bn THB ขยายตัว 0.5% YoY 0.3% MoM และ 0.2% YTD โดยเป็นสินเชื่อที่ให้แก่ภาคธุรกิจของธนาคารพาณิชย์ สถาบันการเงินเฉพาะกิจ และบริษัทเงินทุนและสหกรณ์ออมทรัพย์ คิดเป็น 90.7% 9.1% และ 0.2% ของสินเชื่อที่ให้แก่ภาคธุรกิจของสถาบันรับฝากเงินทั้งหมด ตามลำดับ
- สินเชื่อที่ให้แก่ภาคครัวเรือนของสถาบันรับฝากเงิน เดือน มี.ค. 67 จำนวน 13,195.7 Bn THB ขยายตัว 2.0% YoY และ 0.03% MoM แต่หดตัว 0.2% YTD โดยเป็นสินเชื่อที่ให้แก่ภาคครัวเรือนของธนาคารพาณิชย์ สถาบันการเงินเฉพาะกิจ และบริษัทเงินทุนและสหกรณ์ออมทรัพย์ คิดเป็น 48.4% 33.9% และ 17.7% ของสินเชื่อที่ให้แก่ภาคครัวเรือนของสถาบันรับฝากเงินทั้งหมด ตามลำดับ

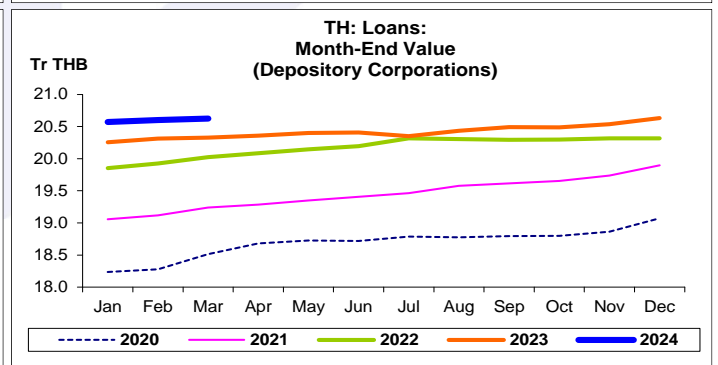
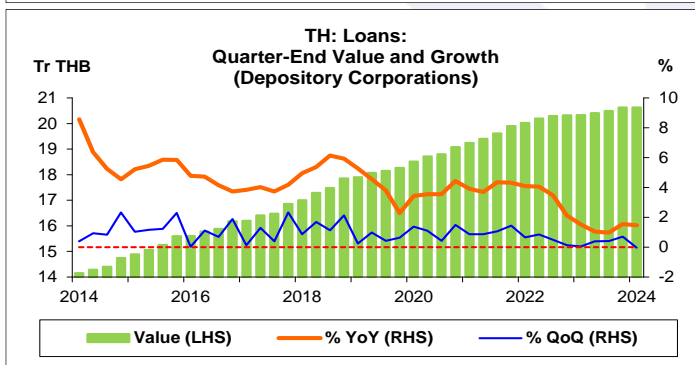
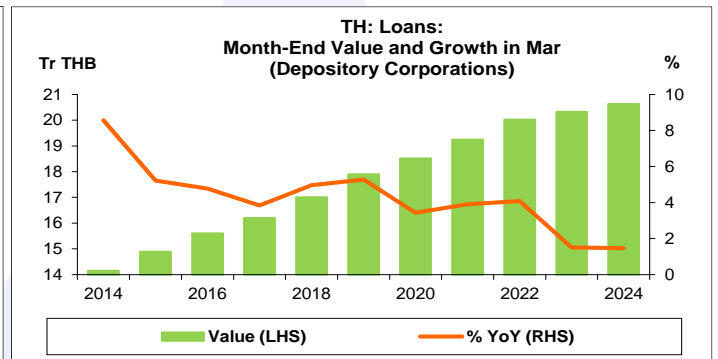
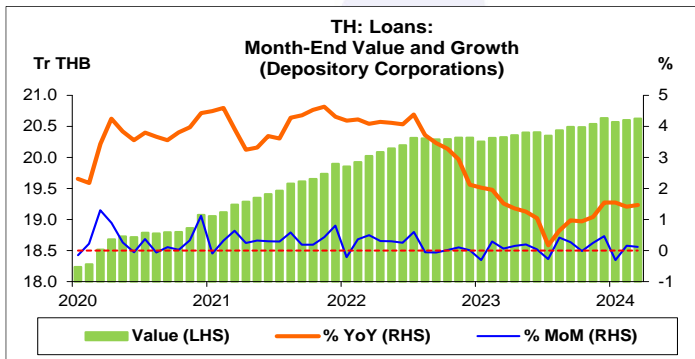
การประเมินอันดับค่า อิงค่าต่ำสุด ค่าเฉลี่ย และค่าสูงสุด (ปี 2557-67)

	All Periods			Same Periods		Latest
	Month	Quarter	Year	Quarter	Month	
Loans (Depository Corporations)	5	5	5	5	5	Mar-24
Business Loans	5	5	5	5	5	Mar-24
Household Loans	5	5	5	5	5	Mar-24

หมายเหตุ: 5 สูง 4 ค่อนข้างสูง 3 ปานกลาง 2 ค่อนข้างต่ำ 1 ต่ำ

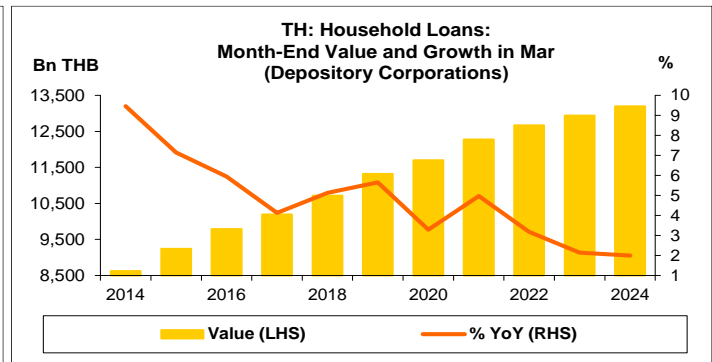
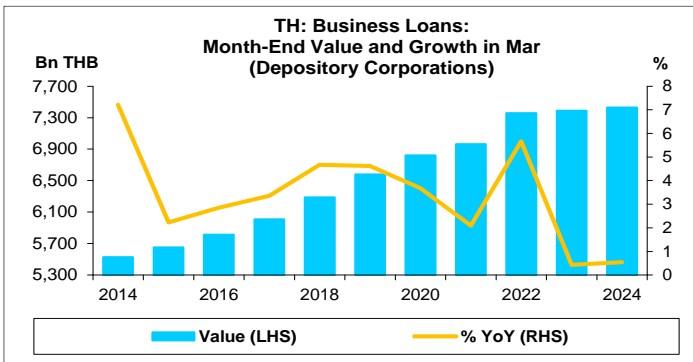
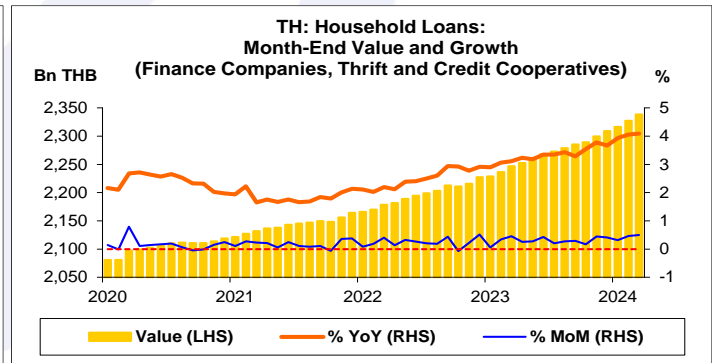
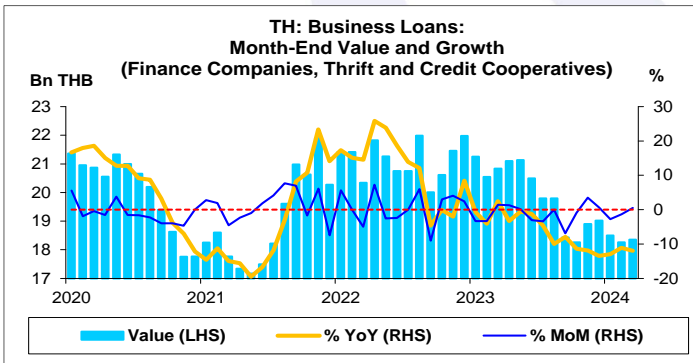
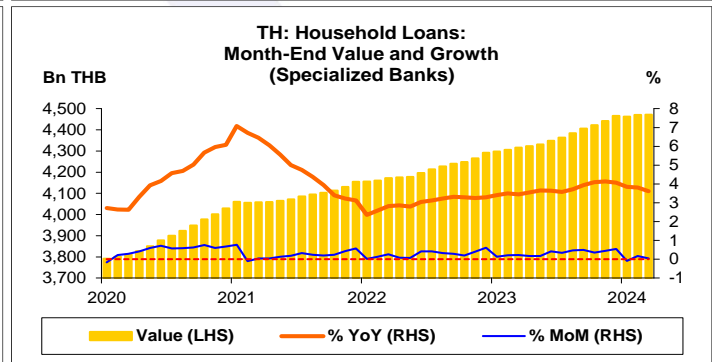
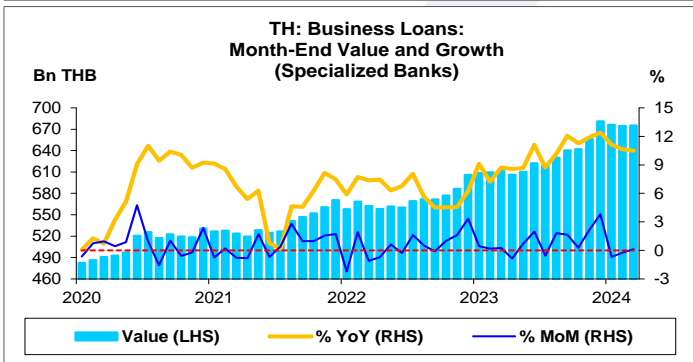
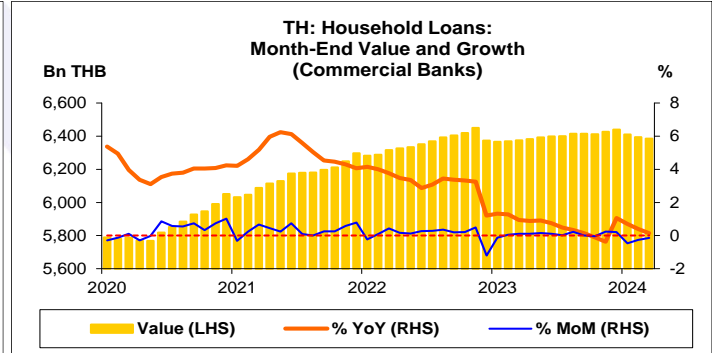
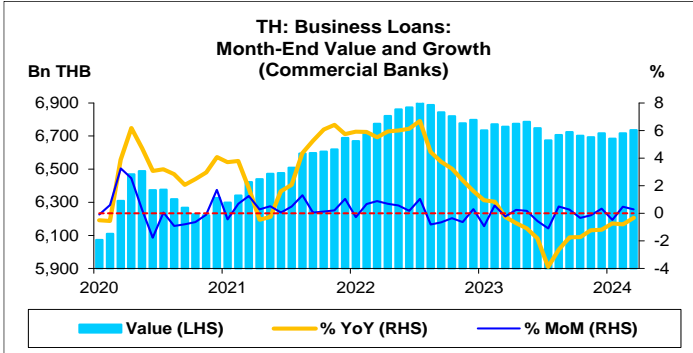
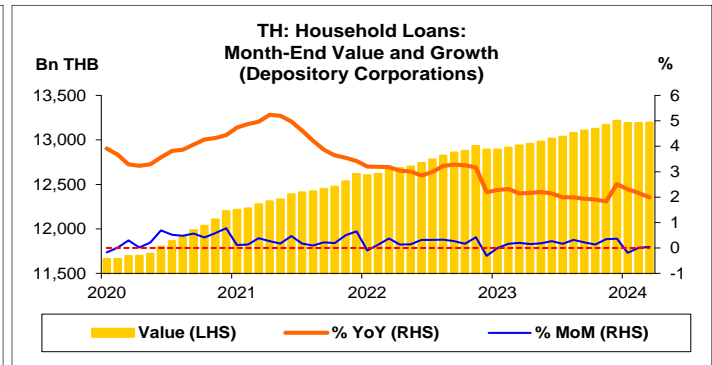
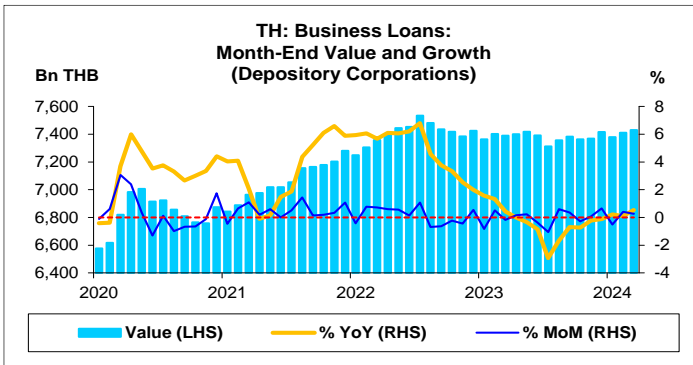
อัตราการเปลี่ยนแปลงรายปี (ปี 2557-66)

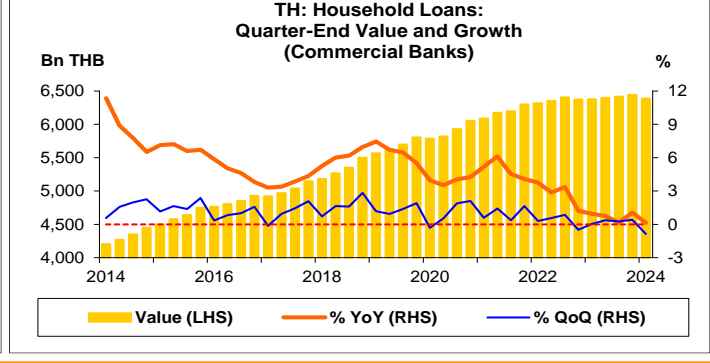
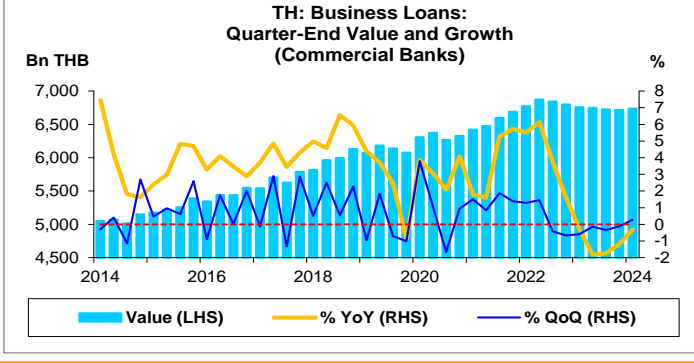
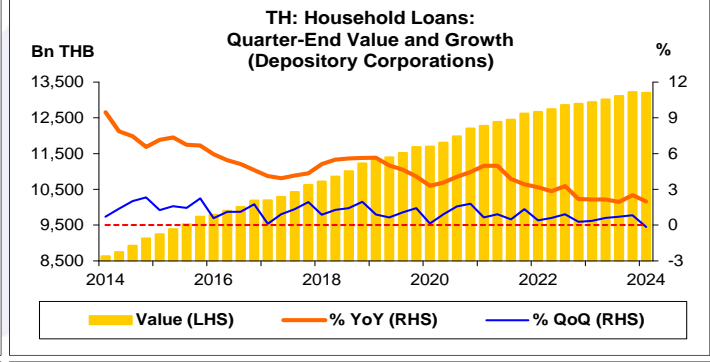
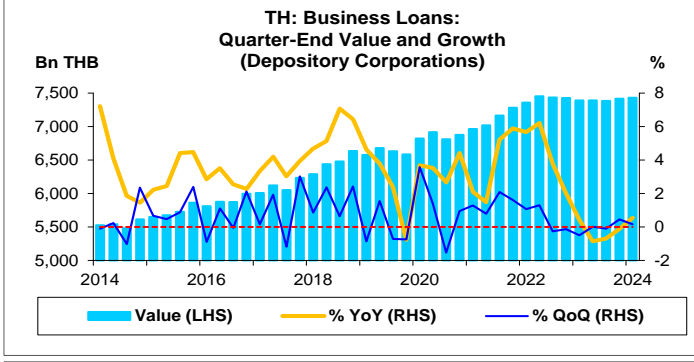
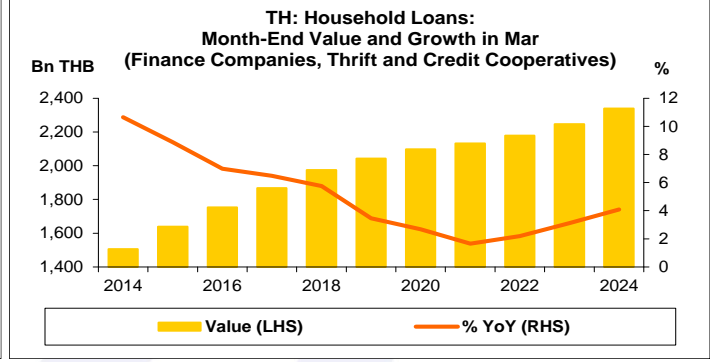
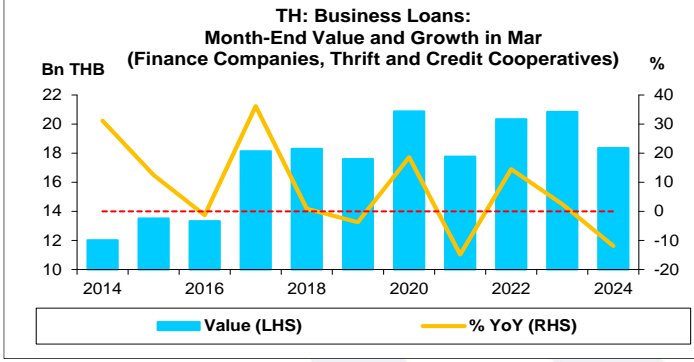
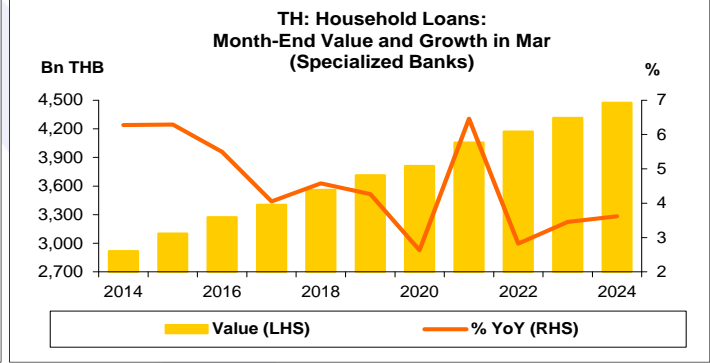
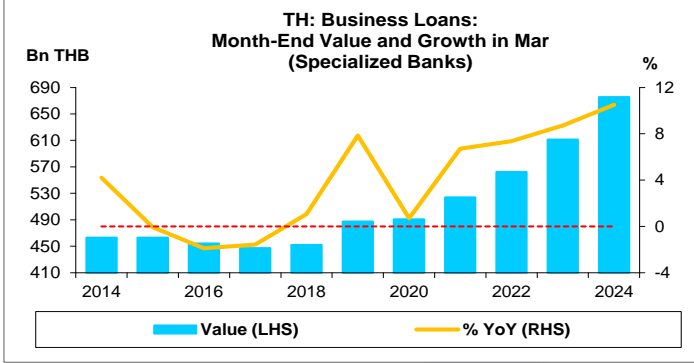
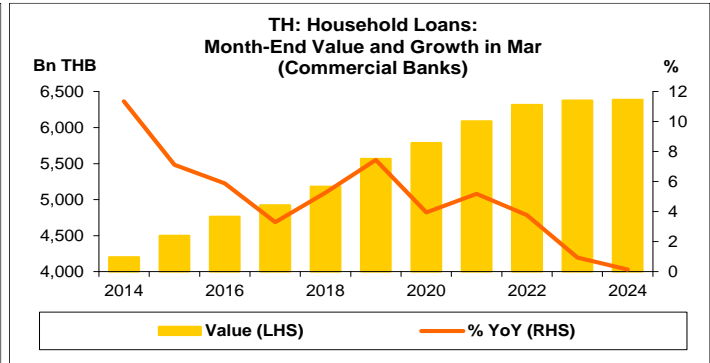
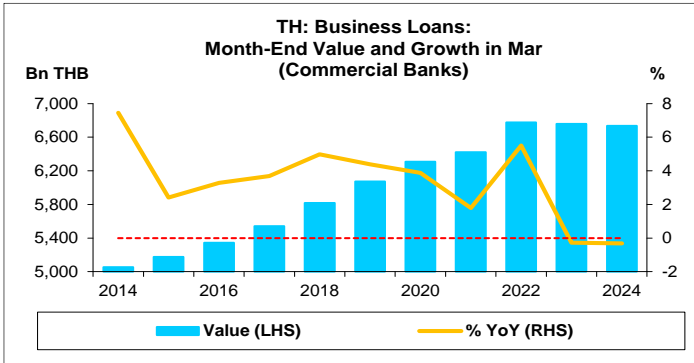
%	Average YoY Growth	CAGR
Loans (Depository Corporations)	3.9	3.9
Business Loans	3.0	3.0
Household Loans	4.4	4.4

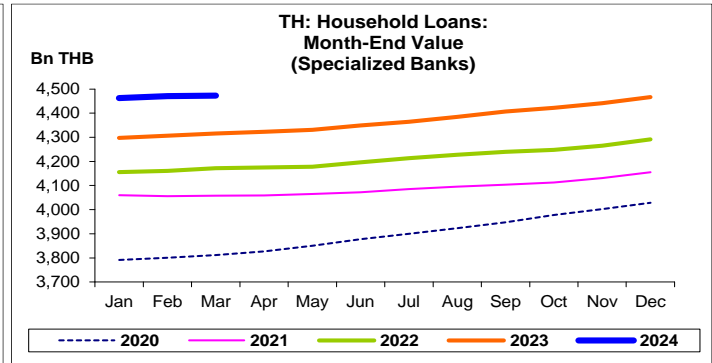
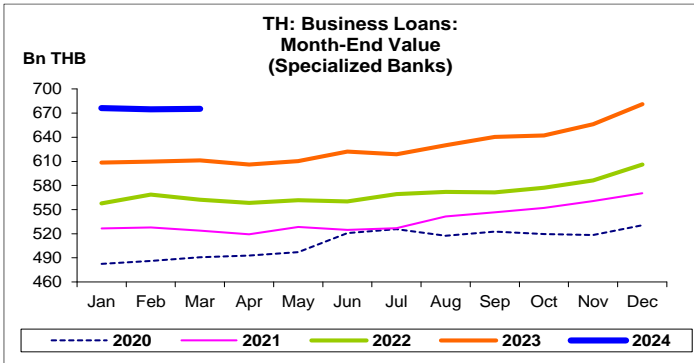
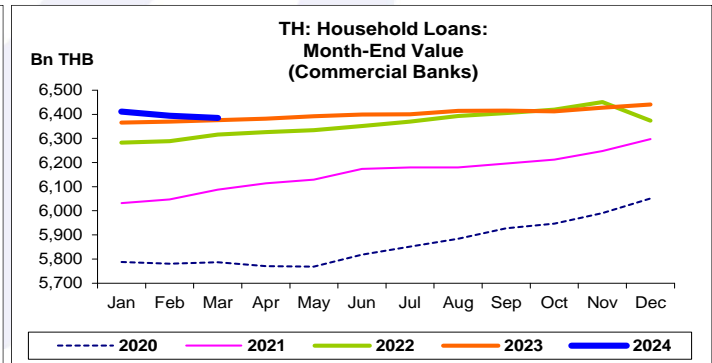
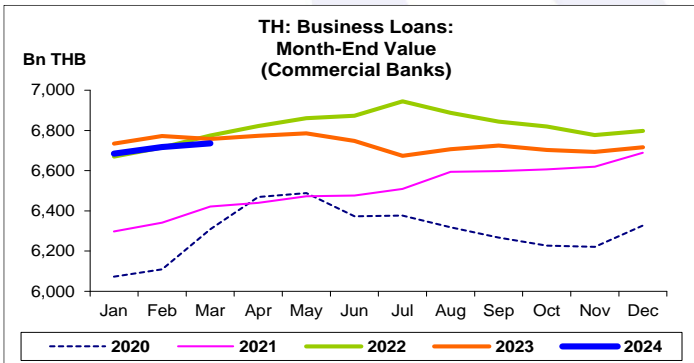
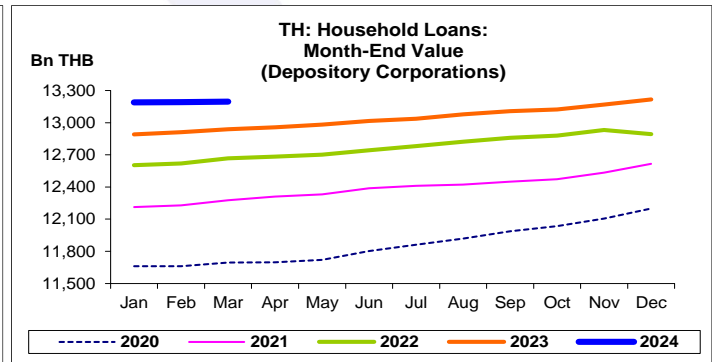
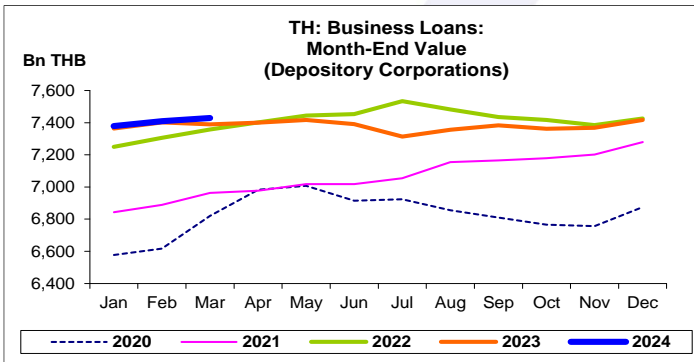
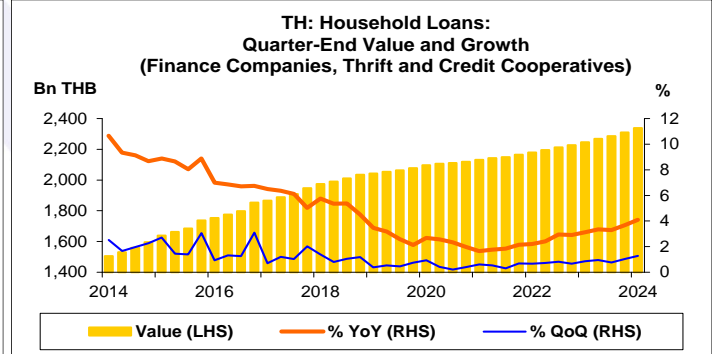
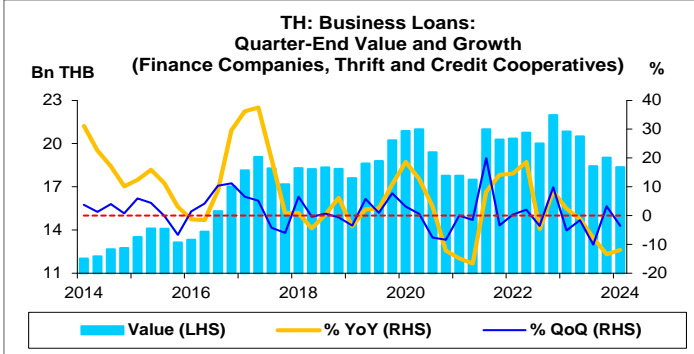
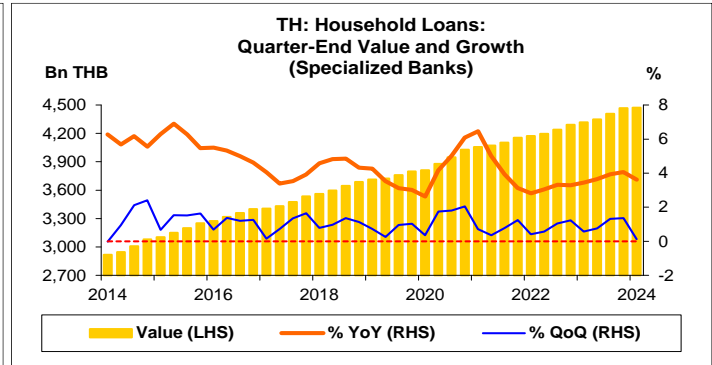
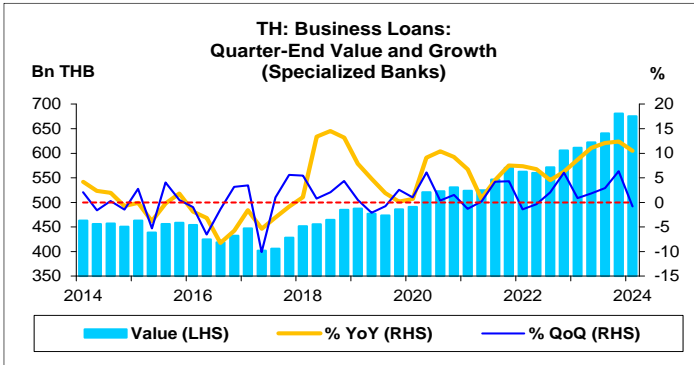


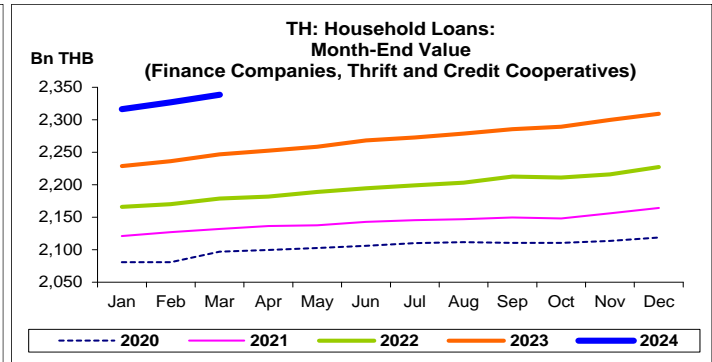
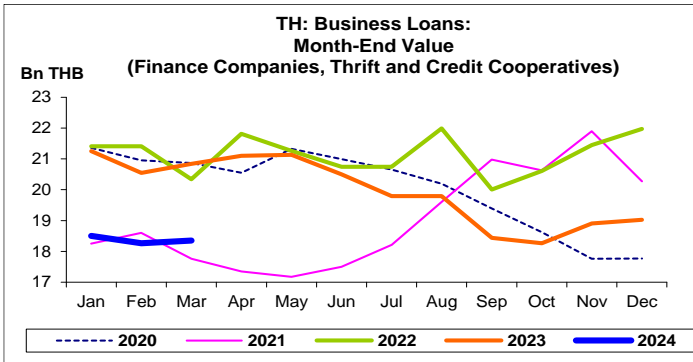
ที่มา: ธนาคารแห่งประเทศไทย (ธปท.)

- หมายเหตุ: 1. สินเชื่อของสถาบันรับฝากเงินจำแนกตามประเภทผู้ขอสินเชื่อ ใช้ข้อมูลจากตารางสินทรัพย์และหนี้สินของสถาบันรับฝากเงินอื่น ธนาคารพาณิชย์ และสถาบันการเงินเฉพาะกิจที่เป็นธนาคาร ซึ่งเป็นสินเชื่อเฉพาะภายในประเทศ และเป็นสินเชื่อที่ก่อขึ้นก่อนหักค่าเมื่อผลขาดทุนด้านเครดิตที่คาดว่าจะเกิดขึ้น
2. สินเชื่อที่ให้แก่ภาคธุรกิจ ประกอบด้วย ภาคธุรกิจที่ไม่ใช่สถาบันการเงิน (รวมดอกเบียดังรับ)
3. สินเชื่อที่ให้แก่ภาคครัวเรือน ประกอบด้วย ภาคครัวเรือน และองค์กรที่ไม่แสวงหากำไร (รวมดอกเบียดังรับ)
4. สถาบันรับฝากเงิน ประกอบด้วย ธนาคารพาณิชย์ (ธพ.) สถาบันการเงินเฉพาะกิจที่เป็นธนาคาร บริษัทเงินทุน และสหกรณ์ออมทรัพย์
5. ธนาคารพาณิชย์ คือ ธนาคารพาณิชย์ที่จดทะเบียนในประเทศไทย (ไม่รวมสาขา ธพ. ไทยที่อยู่ในต่างประเทศ) และสาขา ธพ. ต่างประเทศที่ตั้งอยู่ในไทย
6. CAGR คือ Compound Annual Growth Rate









สินเชื่อของสถาบันรับฝากเงินในไทย จำแนกตามประเภทผู้ขอสินเชื่อ:
จุดสูงสุดและต่ำสุดในแต่ละช่วงเวลา ในระยะเวลา 11 ปี (ปี 2557-67)

Bn THB	ค่าปัจจุบัน	% ค่าสูงสุด	% ค่าต่ำสุด	ค่าสูงสุด	Date	ค่าต่ำสุด	Date
Loans							
เทียบกับทุกช่วงเวลา							
มี.ค. 57	20,625.1	-0.04	46.5	20,632.7	ธ.ค. 66	14,080.5	ม.ค. 57
Q1/67	20,625.1	-0.04	45.7	20,632.7	Q4/66	14,151.4	Q1/57
2566	20,632.7	-	40.0	20,632.7	2566	14,738.1	2557
เทียบกับช่วงเวลาเดียวกัน							
มี.ค. 67	20,625.1	-	45.7	20,625.1	มี.ค. 67	14,151.4	มี.ค. 57
Q1/67	20,625.1	-	45.7	20,625.1	Q1/67	14,151.4	Q1/57
Business Loans							
เทียบกับทุกช่วงเวลา							
มี.ค. 57	7,429.4	-1.4	35.5	7,534.1	ก.ค. 65	5,484.0	ก.ย. 57
Q1/67	7,429.4	-0.3	35.5	7,453.6	Q2/65	5,484.0	Q3/57
2566	7,416.7	-0.1	32.1	7,425.4	2565	5,612.8	2557
เทียบกับช่วงเวลาเดียวกัน							
มี.ค. 67	7,429.4	-	34.4	7,429.4	มี.ค. 67	5,527.2	มี.ค. 57
Q1/67	7,429.4	-	34.4	7,429.4	Q1/67	5,527.2	Q1/57
Household Loans							
เทียบกับทุกช่วงเวลา							
มี.ค. 57	13,195.7	-0.2	53.7	13,216.0	ธ.ค. 66	8,585.1	ม.ค. 57
Q1/67	13,195.7	-0.2	53.0	13,216.0	Q4/66	8,624.2	Q1/57
2566	13,216.0	-	44.8	13,216.0	2566	9,125.3	2557
เทียบกับช่วงเวลาเดียวกัน							
มี.ค. 67	13,195.7	-	53.0	13,195.7	มี.ค. 67	8,624.2	มี.ค. 57
Q1/67	13,195.7	-	53.0	13,195.7	Q1/67	8,624.2	Q1/57