

การส่งออกหมวดผลิตภัณฑ์อิเล็กทรอนิกส์ของไทย เดือน มิ.ย. 2566

- การส่งออกหมวดผลิตภัณฑ์อิเล็กทรอนิกส์ เดือน มิ.ย. 66 มูลค่า 4,404.4 Mn USD ขยายตัวเพียง 0.2% YoY และ 17.3% MoM หากพิจารณา 6M/66 มูลค่า 22,231.4 Mn USD ขยายตัว 1.5% YoY
- ตลาดส่งออกหมวดผลิตภัณฑ์อิเล็กทรอนิกส์ 5 อันดับแรกของไทย เดือน มิ.ย. 66 ได้แก่ สหรัฐฯ ฮองกง จีน ญี่ปุ่น และสิงคโปร์ ตามลำดับ
- เมื่อเทียบกับช่วงเดียวกันของปีก่อน มูลค่าส่งออกหมวดผลิตภัณฑ์อิเล็กทรอนิกส์ เดือน มิ.ย. 66 ไปยัง ญี่ปุ่น และสิงคโปร์ ขยายตัว แต่สหรัฐฯ ฮองกง และจีน หดตัว หากเทียบกับเดือนก่อน ขยายตัวทุกตลาดหลัก

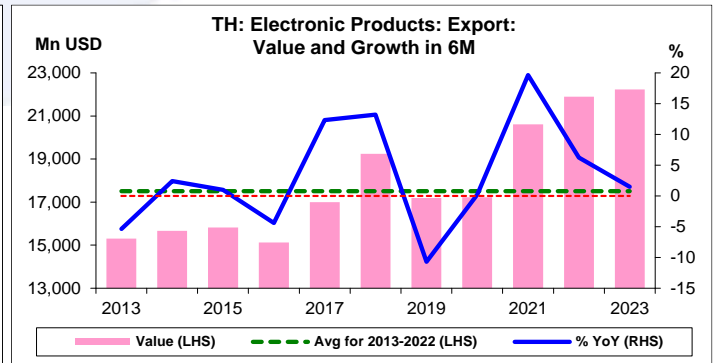
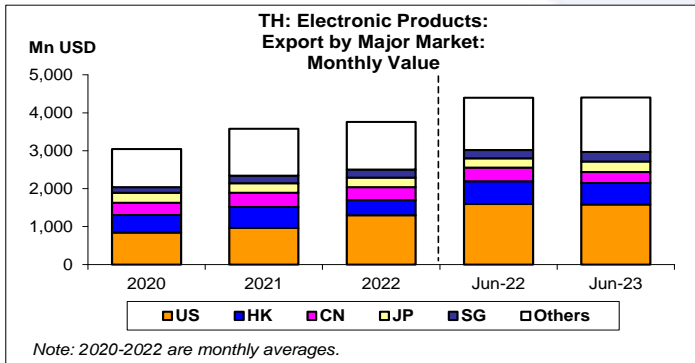
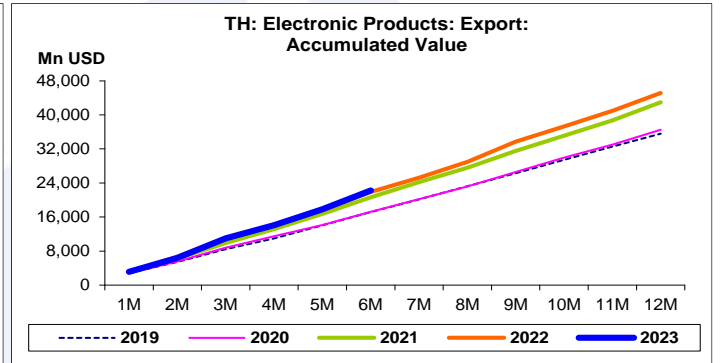
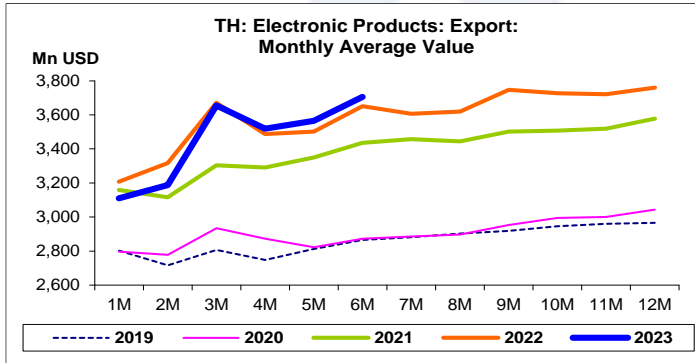
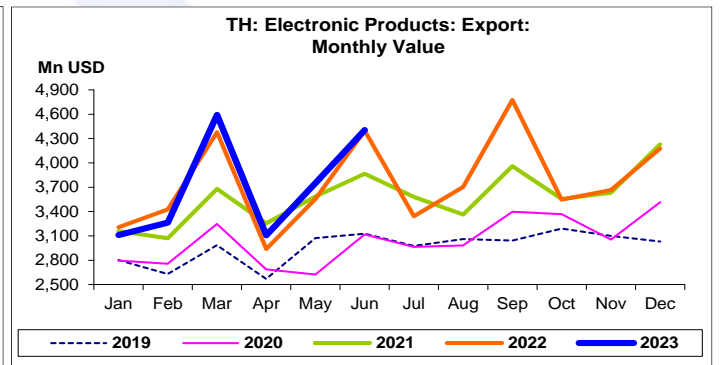
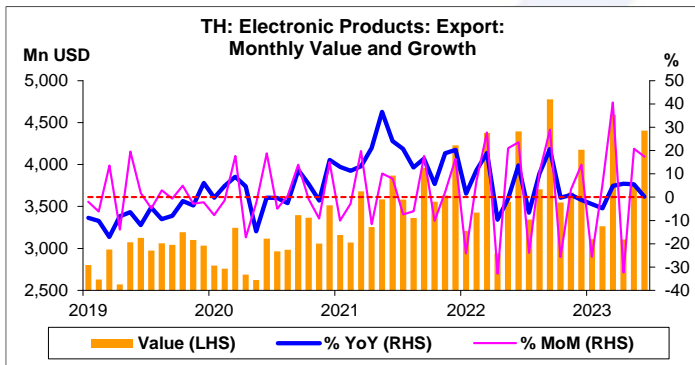
การประเมินอันดับค่า อิงค่าต่ำสุด ค่าเฉลี่ย และค่าสูงสุด (ปี 2556-66)

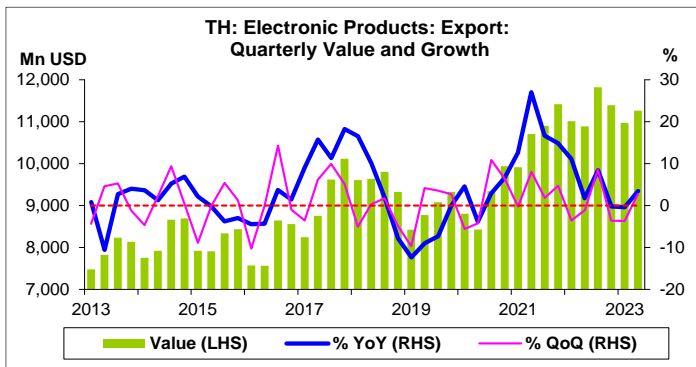
	All Periods			Same Periods			Latest
	Month	Quarter	Year	YTD	Quarter	Month	
Electronic Products: Export Value	5	5	5	5	5	5	Jun-23

หมายเหตุ: 5 สูง 4 ค่อนข้างสูง 3 ปานกลาง 2 ค่อนข้างต่ำ 1 ต่ำ

อัตราการเปลี่ยนแปลงรายปี (ปี 2556-65)

%	Average YoY Growth	CAGR
Electronic Products: Export Value	3.7	3.5





หมวดผลิตภัณฑ์อิเล็กทรอนิกส์:

จุดสูงสุดและต่ำสุดในแต่ละช่วงเวลา ในระยะเวลา 11 ปี (ปี 2556-66)

	ค่าปัจจุบัน	% ค่าสูงสุด	% ค่าต่ำสุด	ค่าสูงสุด	Date	ค่าต่ำสุด	Date
มูลค่าส่งออก (Mn USD)							
เทียบกับทุกช่วงเวลา							
มิ.ย. 66	4,404.4	-7.8	92.8	4,775.6	ก.ย. 65	2,284.5	ก.พ. 56
Q2/66	11,264.9	-4.7	50.6	11,822.6	Q3/65	7,478.7	Q1/56
2565	45,115.1	-	42.5	45,115.1	2565	31,664.6	2556
เทียบกับช่วงเวลาเดียวกัน							
มิ.ย. 66	4,404.4	-	66.5	4,404.4	มิ.ย. 66	2,645.9	มิ.ย. 58
6M/66	22,231.4	-	46.9	22,231.4	6M/66	15,130.6	6M/59
Q2/66	11,264.9	-	48.9	11,264.9	Q2/66	7,564.0	Q2/59