



ธุรกรรมผ่าน Internet Banking และ Mobile Banking ของธนาคารพาณิชย์ในไทย เดือน ธ.ค. 2566

- ธุรกรรมผ่าน Internet Banking เดือน ธ.ค. 66 ปริมาณ 55.3 ล้านรายการ ขยายตัว 12.0% YoY และ 6.6% MoM หากพิจารณา ปี 66 ปริมาณ 595.8 ล้านรายการ หดตัว 1.3% YoY
- ธุรกรรมผ่าน Internet Banking เดือน ธ.ค. 66 มูลค่า 3,015.0 Bn THB หดตัว 5.6% YoY แต่ขยายตัว 4.8% MoM หากพิจารณา ปี 66 มูลค่า 33,731.0 Bn THB ขยายตัว 4.1% YoY
- ธุรกรรมผ่าน Mobile Banking เดือน ธ.ค. 66 ปริมาณ 2,782.3 ล้านรายการ ขยายตัวถึง 27.7% YoY และ 6.6% MoM หากพิจารณา ปี 66 ปริมาณ 28,754.5 ล้านรายการ ขยายตัวถึง 30.0% YoY
- ธุรกรรมผ่าน Mobile Banking เดือน ธ.ค. 66 มูลค่า 6,161.0 Bn THB หดตัว 1.1% YoY แต่ขยายตัว 8.9% MoM หากพิจารณา ปี 66 มูลค่า 69,407.0 Bn THB ขยายตัว 4.8% YoY

การประเมินอันดับค่า อิงค่าต่ำสุด ค่าเฉลี่ย และค่าสูงสุด (ปี 2556-66)

	All Periods			Same Periods			Latest
	Month	Quarter	Year	YTD	Quarter	Month	
Internet Banking							
Number of Accounts	4	4	4	-	4	4	Dec-23
Number of Transactions	5	5	5	5	5	5	Dec-23
Number of Transactions per Account	5	5	5	5	5	5	Dec-23
Transaction Value	5	5	5	5	5	5	Dec-23
Transaction Value per Account	3	3	3	3	3	3	Dec-23
Transaction Value per Transaction	2	2	2	2	2	1	Dec-23
Mobile Banking							
Number of Accounts	5	5	5	-	5	5	Dec-23
Number of Transactions	5	5	5	5	5	5	Dec-23
Number of Transactions per Account	5	5	5	5	5	5	Dec-23
Transaction Value	5	5	5	5	5	5	Dec-23
Transaction Value per Account	4	4	5	5	4	4	Dec-23
Transaction Value per Transaction	1	1	1	1	1	1	Dec-23

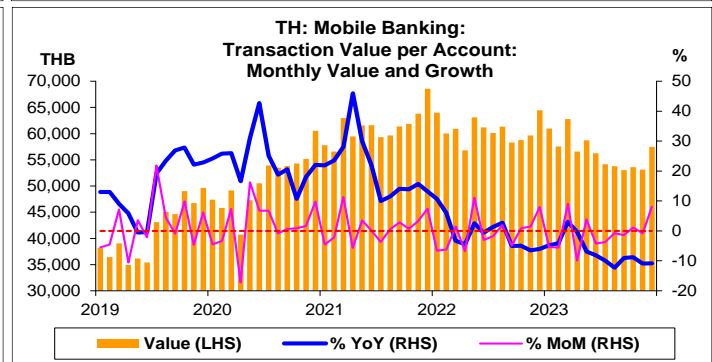
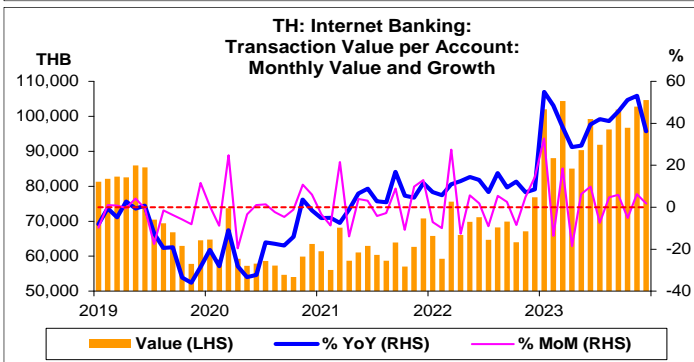
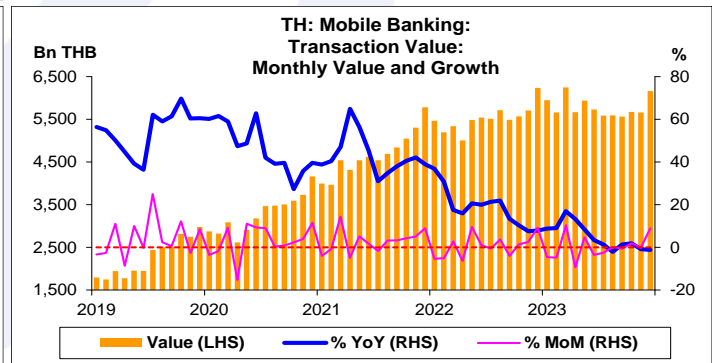
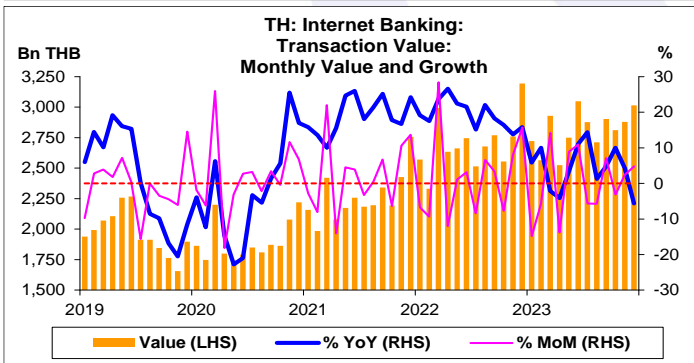
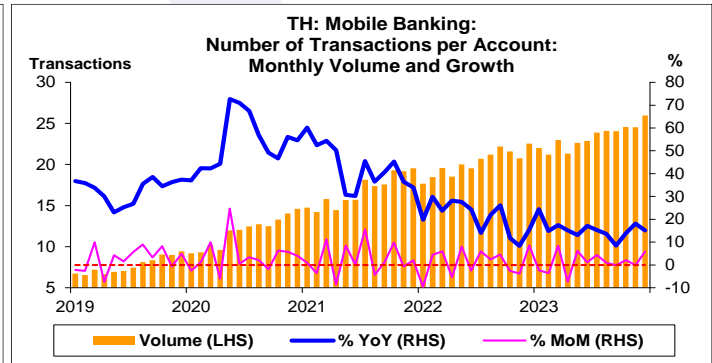
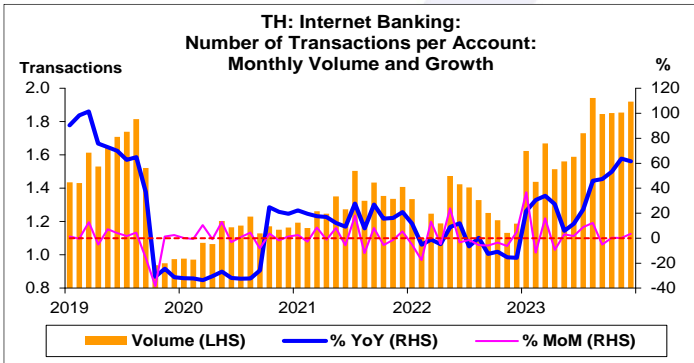
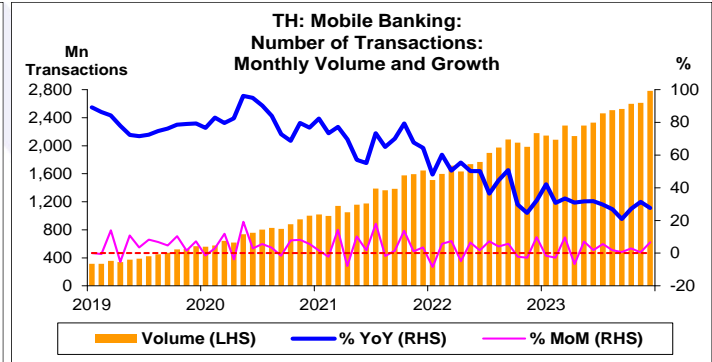
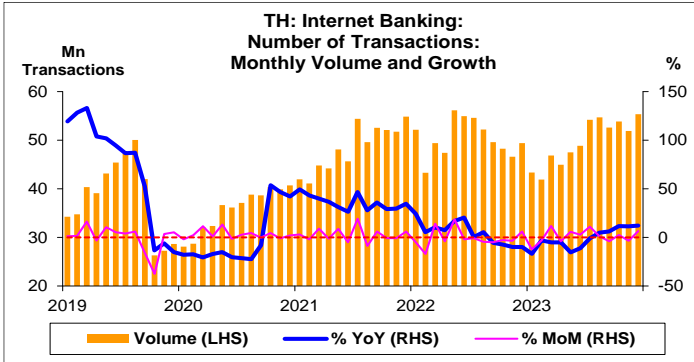
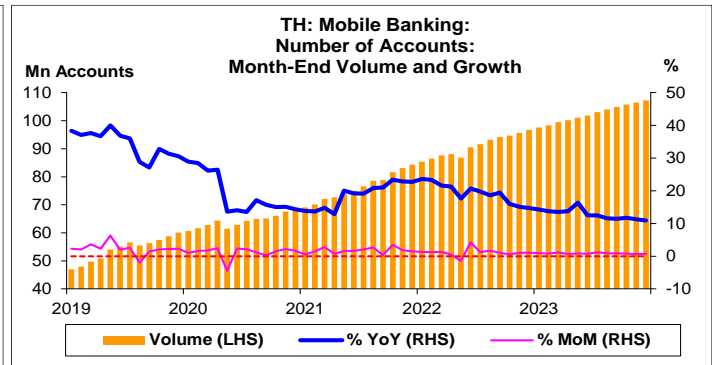
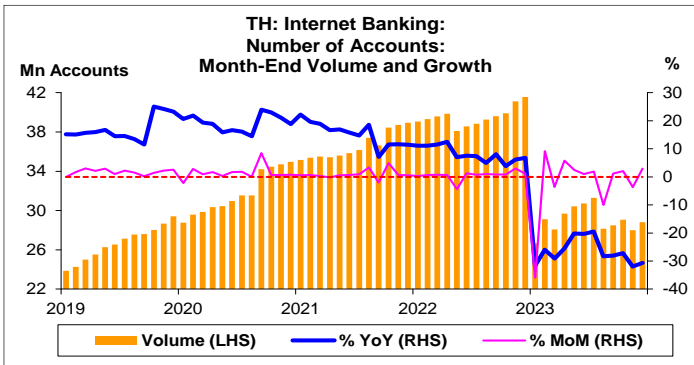
หมายเหตุ: 5 สูง 4 ค่อนข้างสูง 3 ปานกลาง 2 ค่อนข้างต่ำ 1 ต่ำ

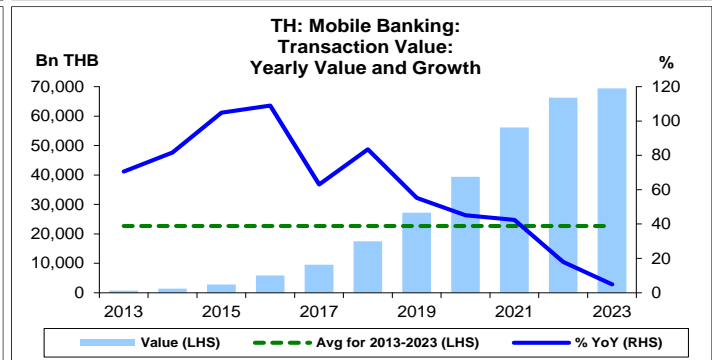
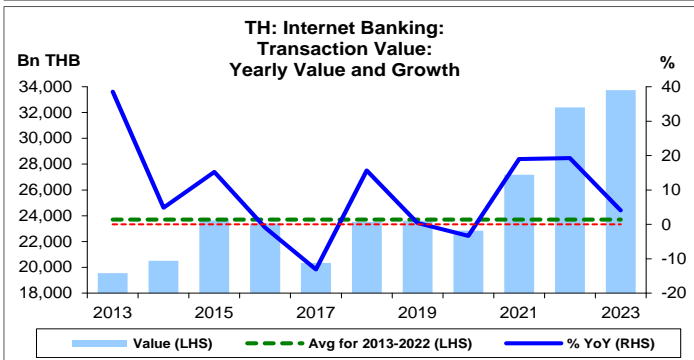
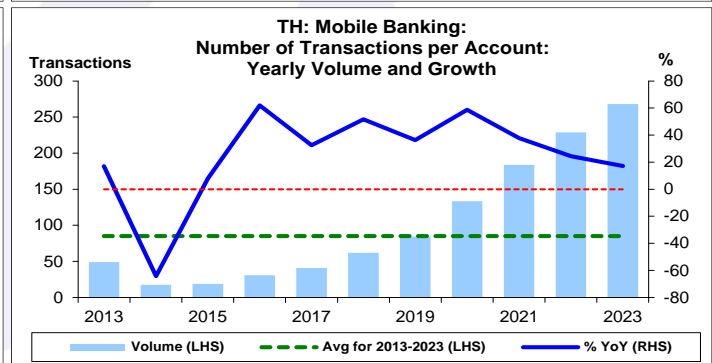
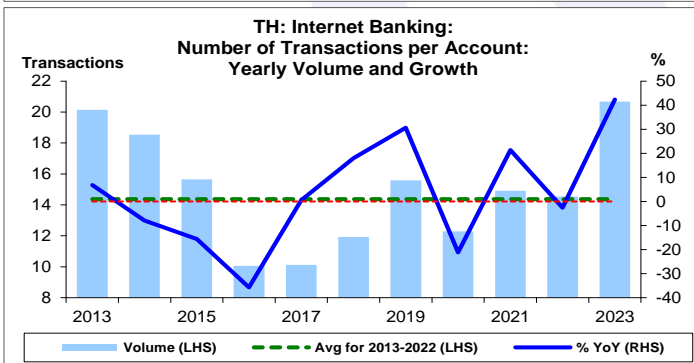
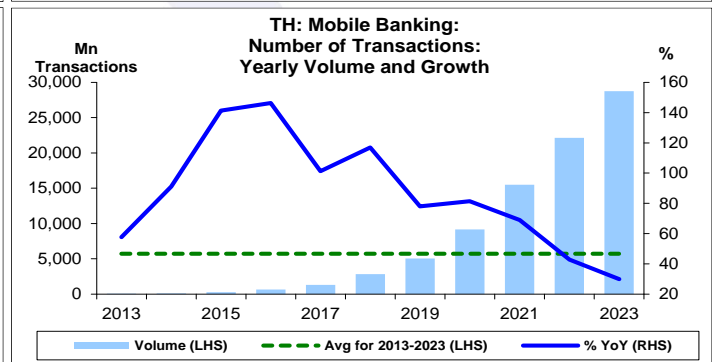
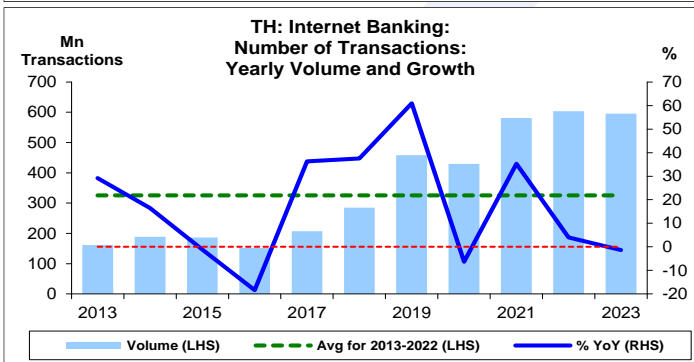
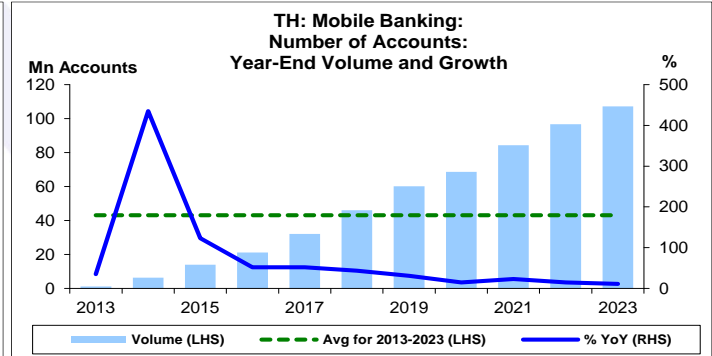
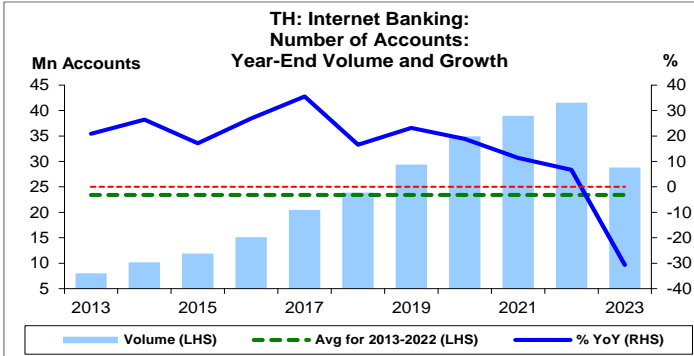
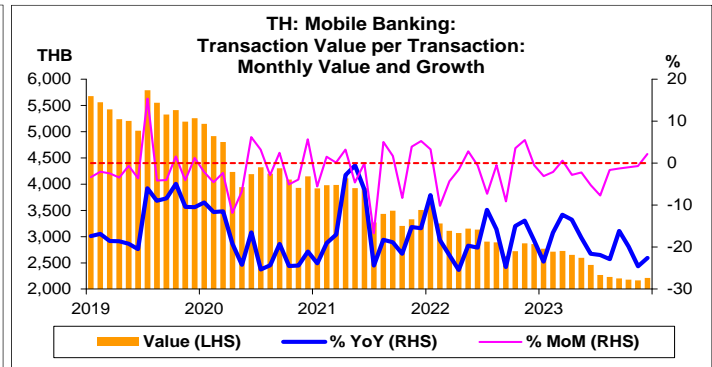
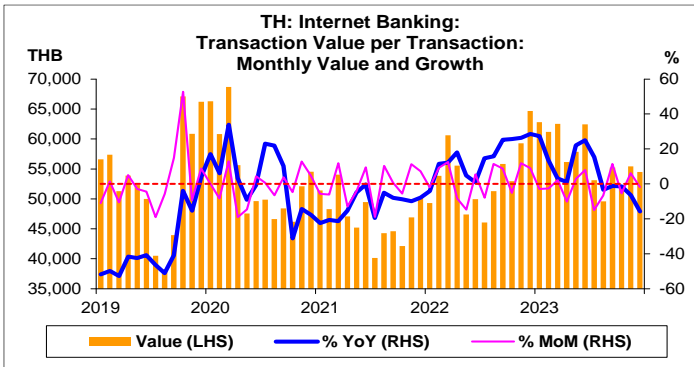
อัตราการเปลี่ยนแปลงรายปี (ปี 2556-66)

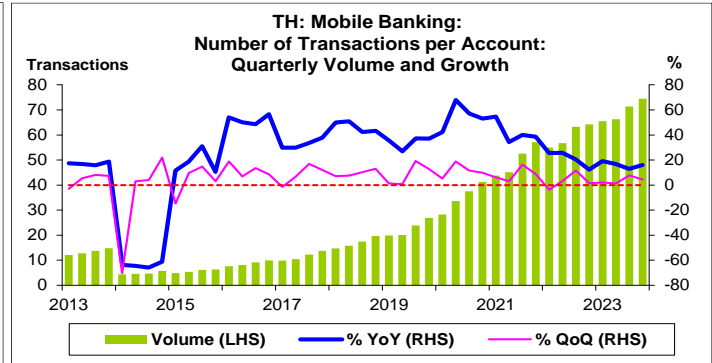
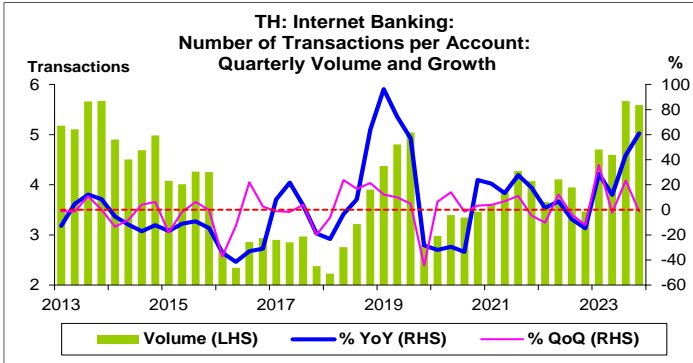
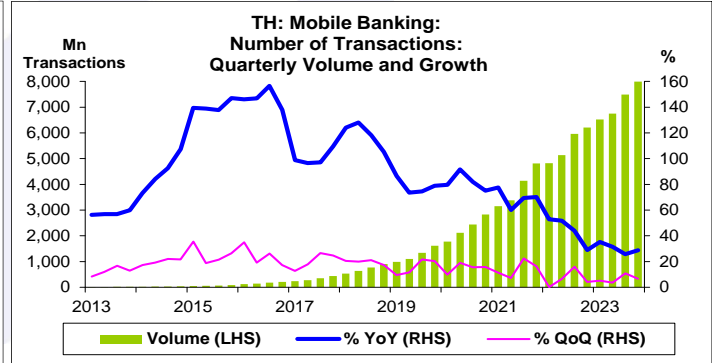
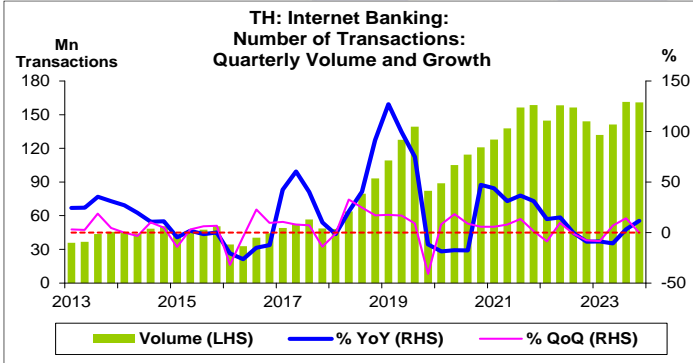
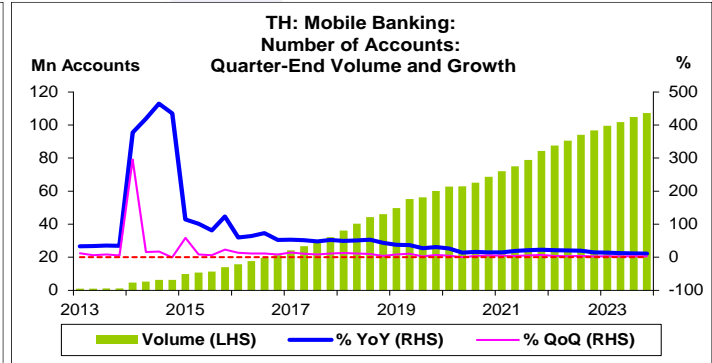
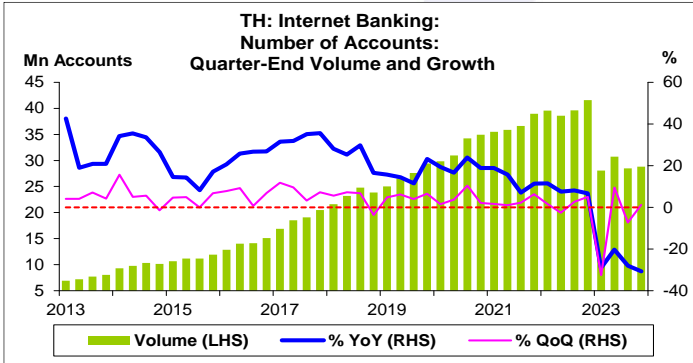
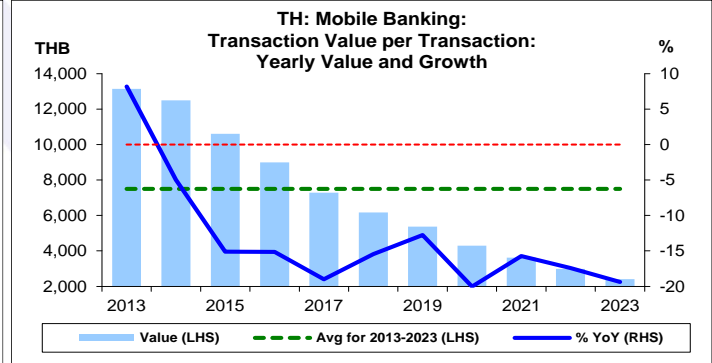
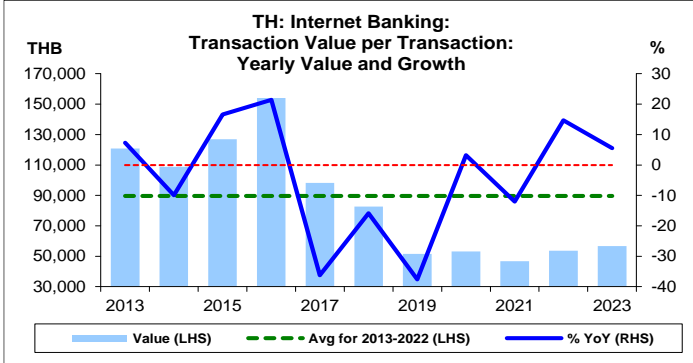
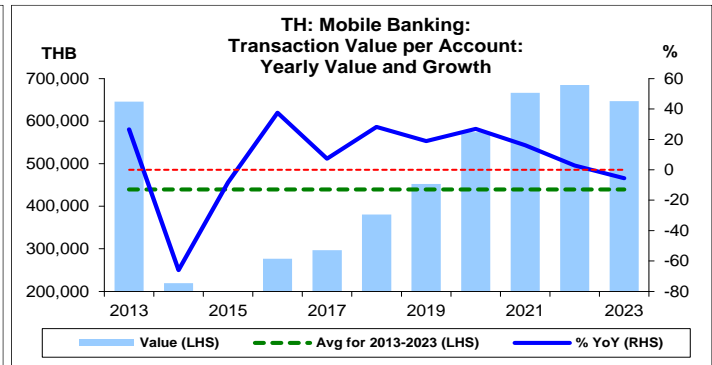
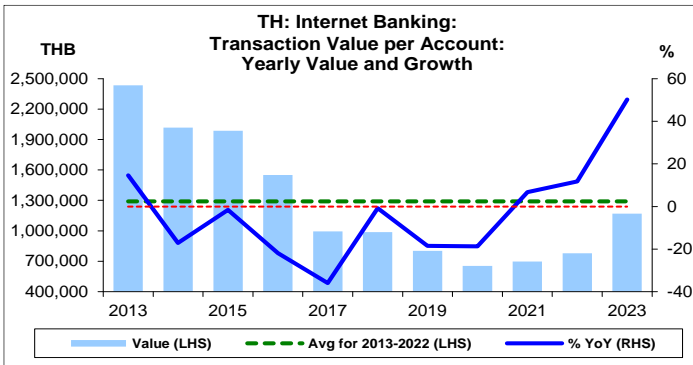
%	Average YoY Growth	CAGR
Internet Banking		
Number of Accounts	15.7	14.3
Number of Transactions	17.5	15.2
Number of Transactions per Account	3.3	0.8
Transaction Value	9.1	8.2
Transaction Value per Account	-2.8	-5.3
Transaction Value per Transaction	-3.9	-6.1
Mobile Banking		
Number of Accounts	75.8	55.0
Number of Transactions	86.9	83.5
Number of Transactions per Account	25.6	18.4
Transaction Value	61.6	58.4
Transaction Value per Account	7.7	2.2
Transaction Value per Transaction	-13.3	-13.7

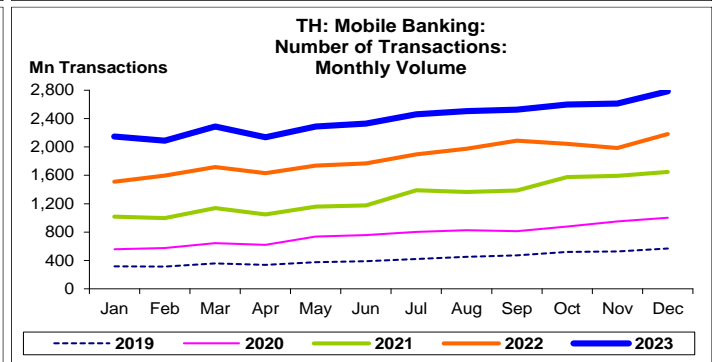
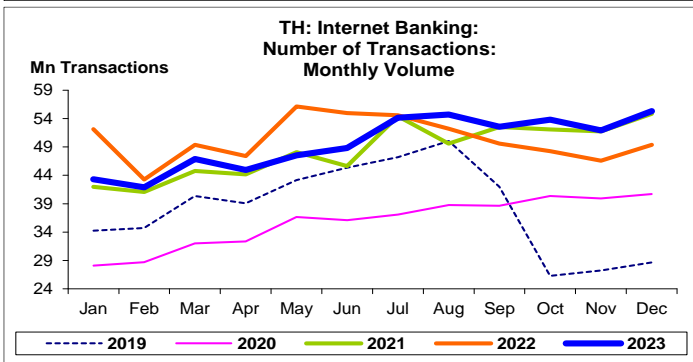
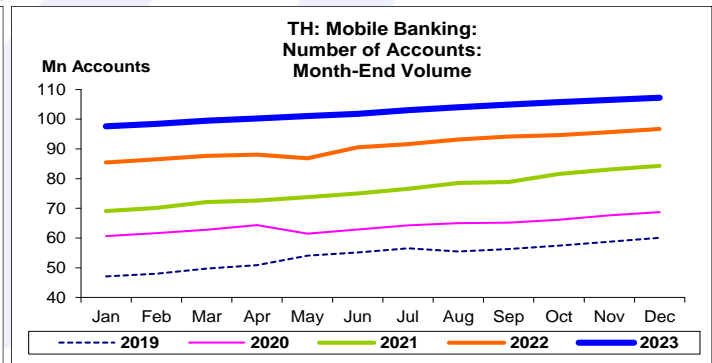
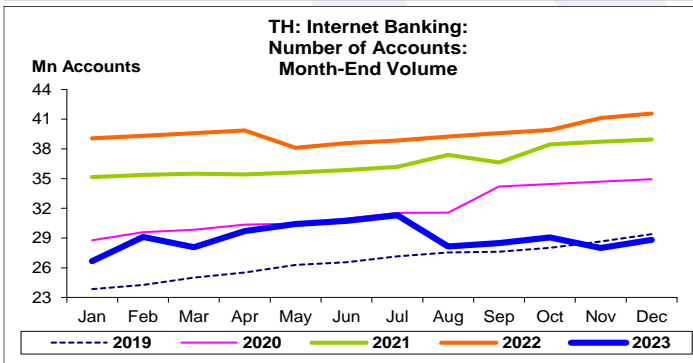
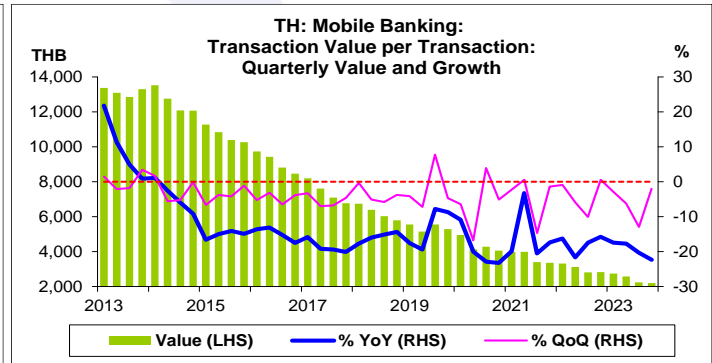
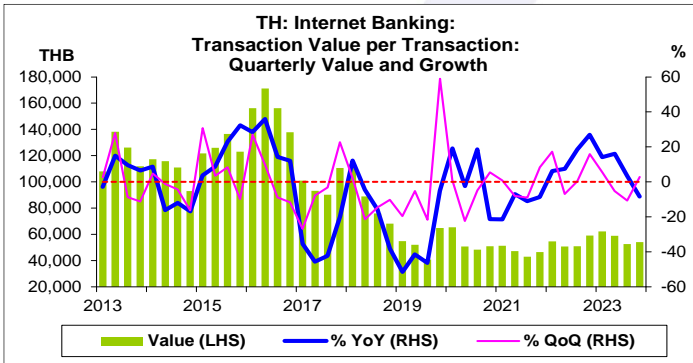
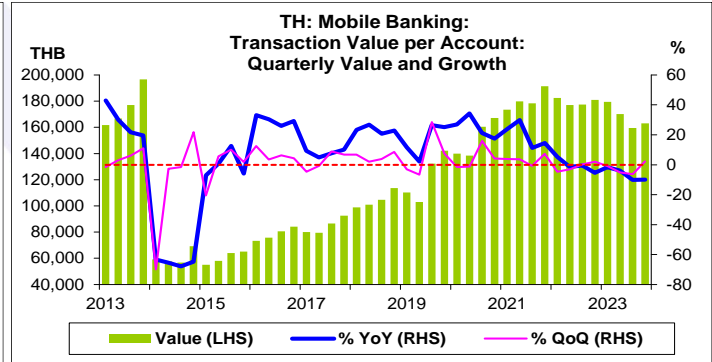
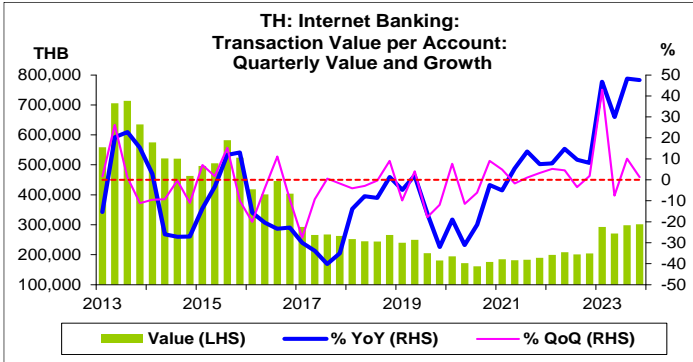
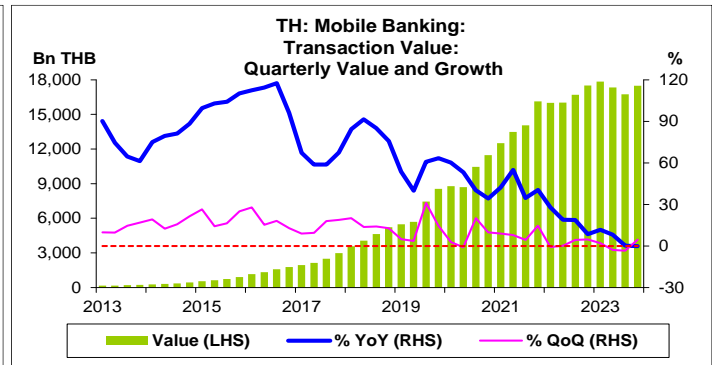
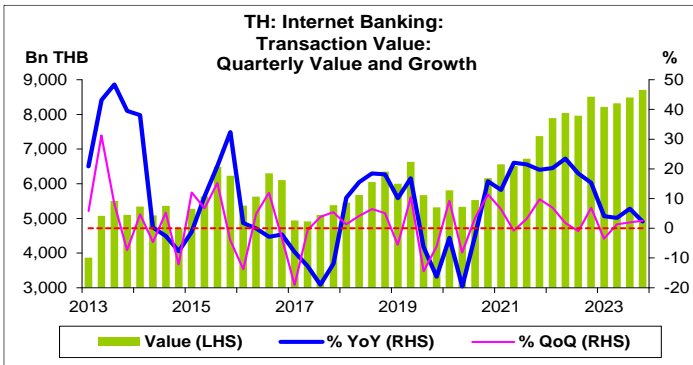
ที่มา: ธนาคารแห่งประเทศไทย (ธปท.)

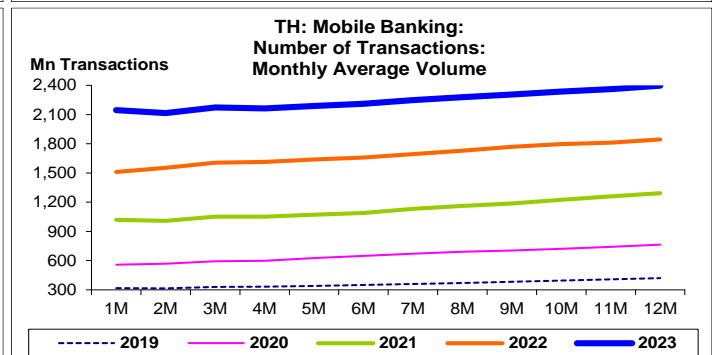
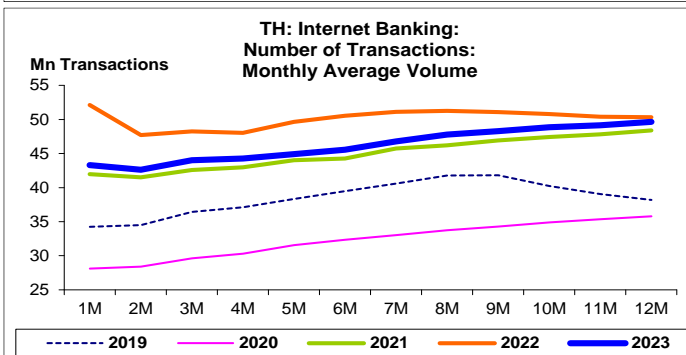
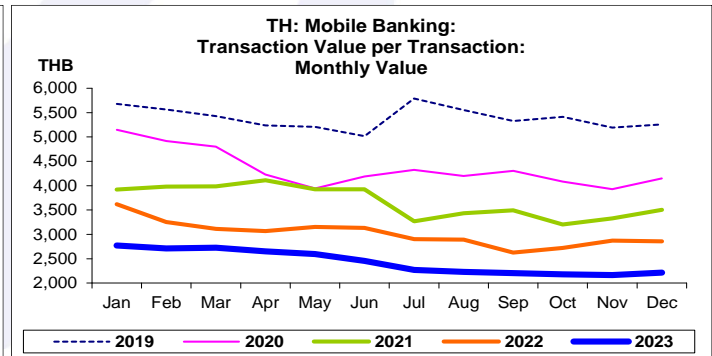
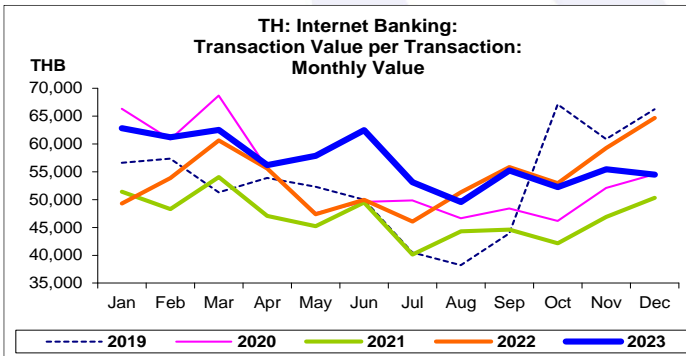
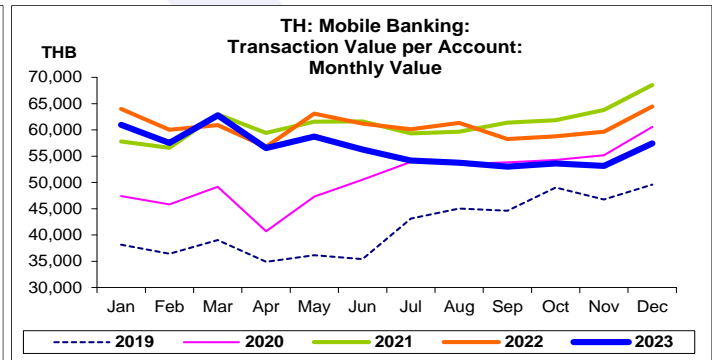
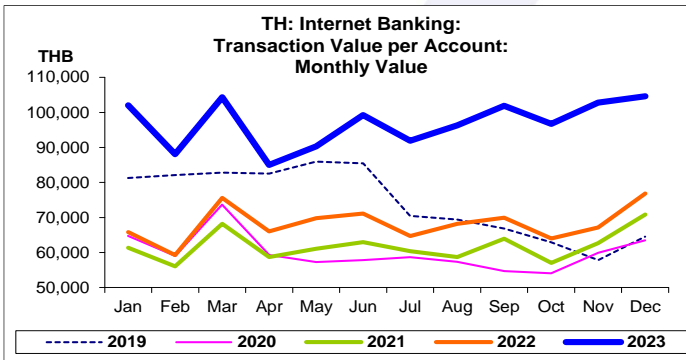
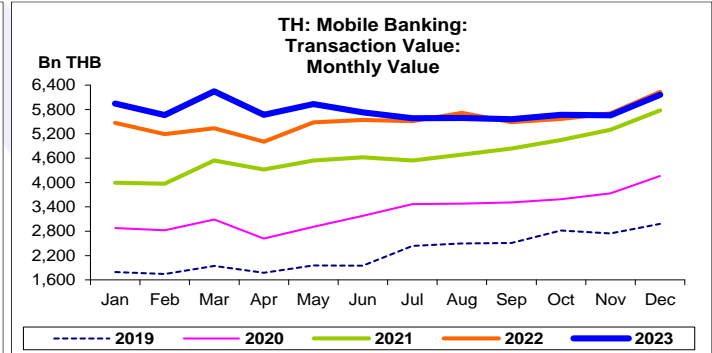
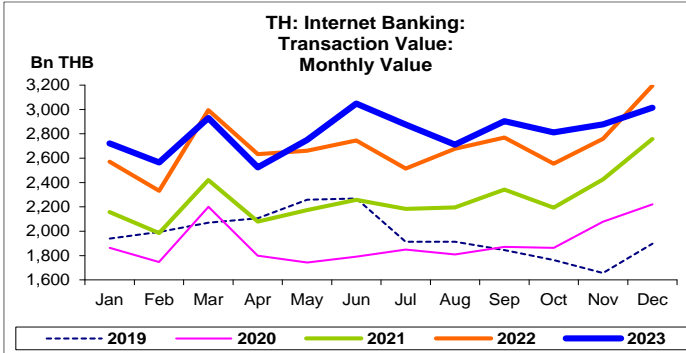
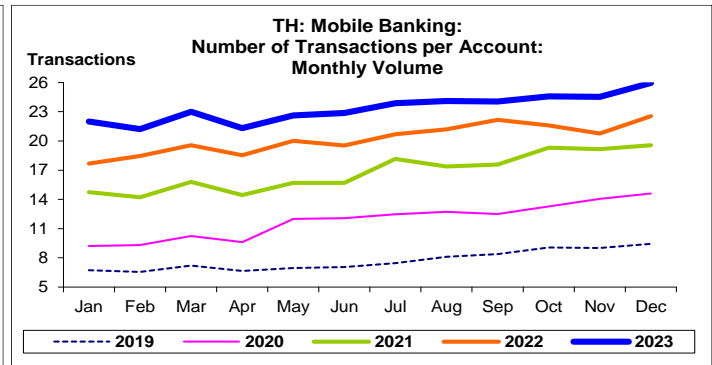
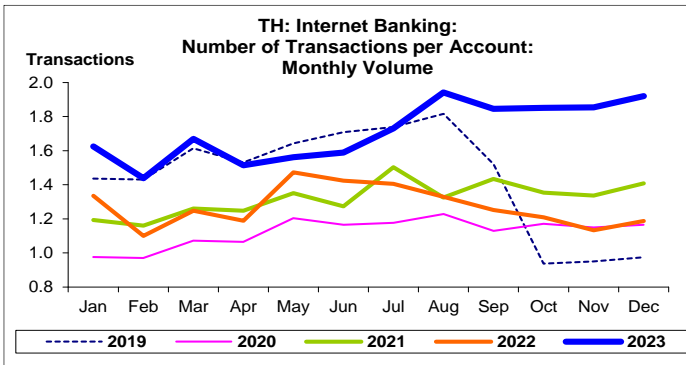
- หมายเหตุ: 1. ธุรกรรม ครอบคลุม รายการโอนภายในธนาคารเดียวกันและต่างธนาคาร และการชำระค่าสินค้าและบริการ
2. ตั้งแต่เดือน ม.ค. 66 ธ. กรุงเทพ ยกเลิกบริการ Internet Banking
3. ตั้งแต่วันที่ 14 ก.ค. 66 ธ. ไทยพาณิชย์ ยกเลิกบริการ Internet Banking
4. CAGR คือ Compound Annual Growth Rate
5. สถิติระบบดัชนีของ จำนวนครั้ง เริ่มมีข้อมูลตั้งแต่ Q2/62 ส่วนระยะเวลา เริ่มมีข้อมูลตั้งแต่ Q4/62

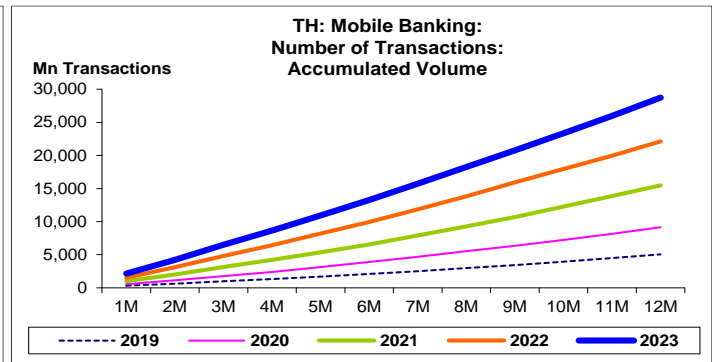
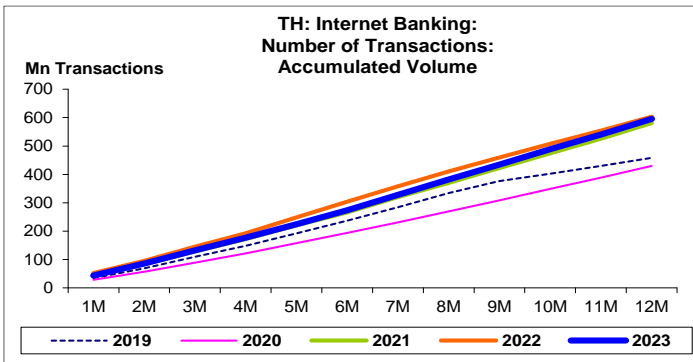
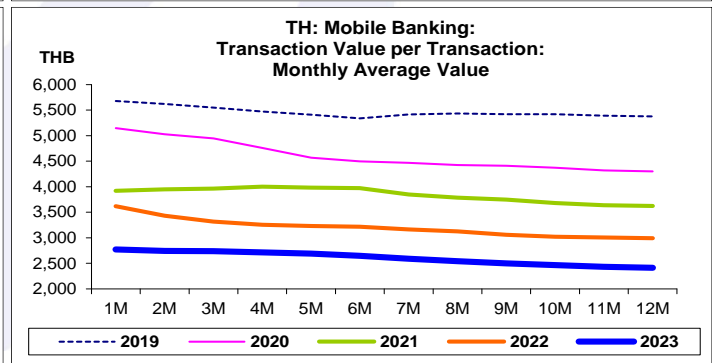
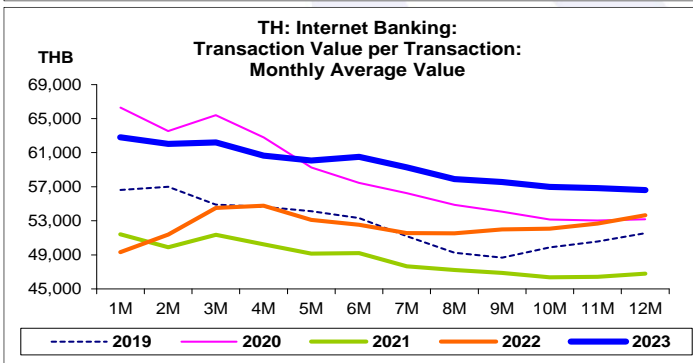
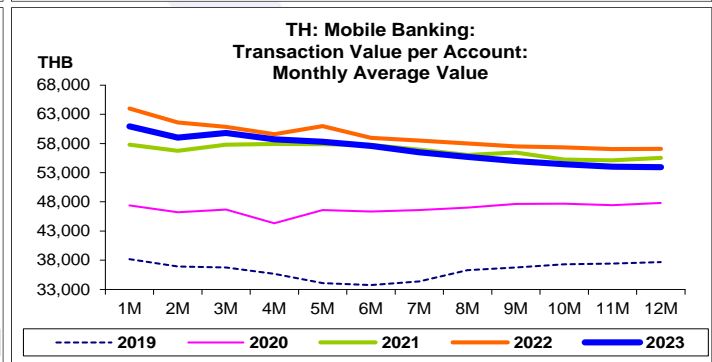
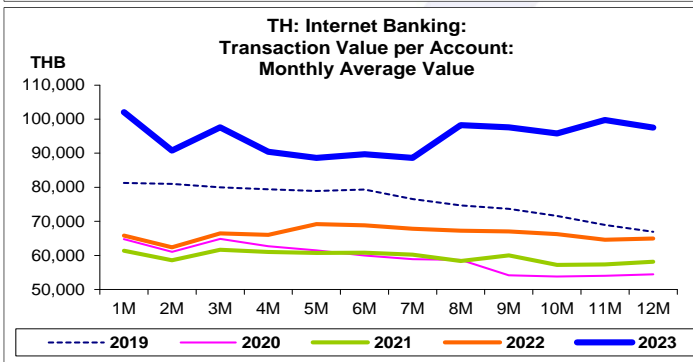
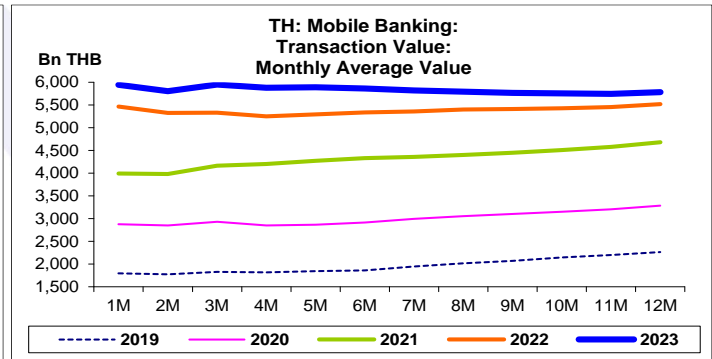
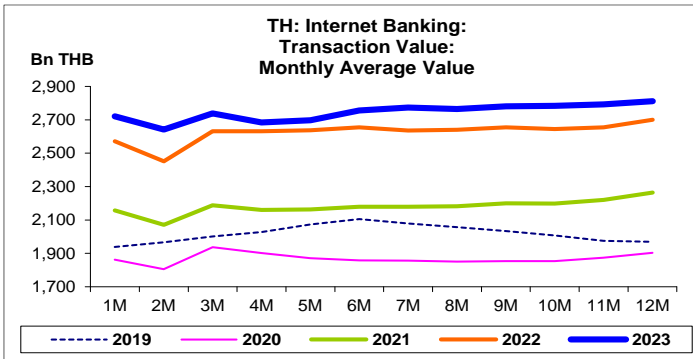
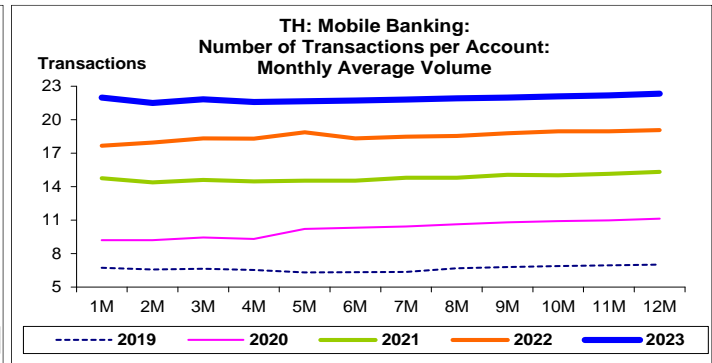
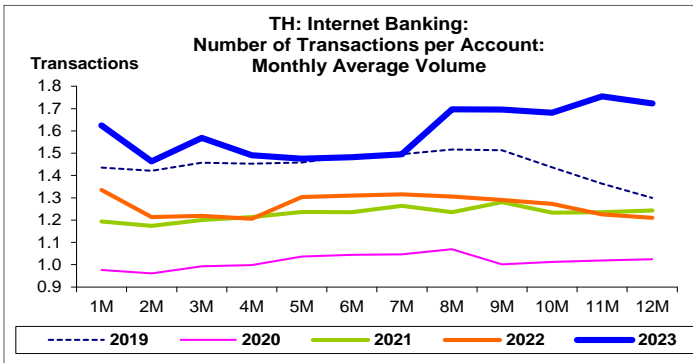


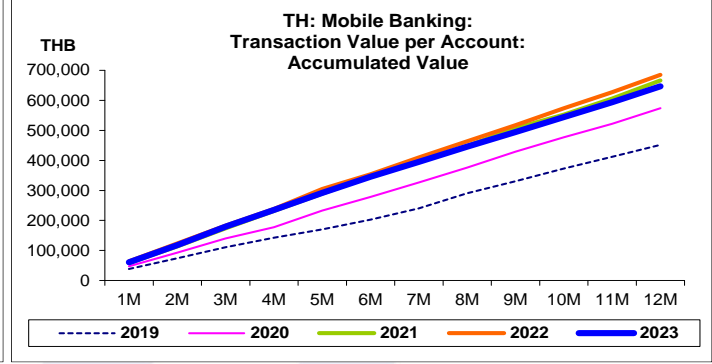
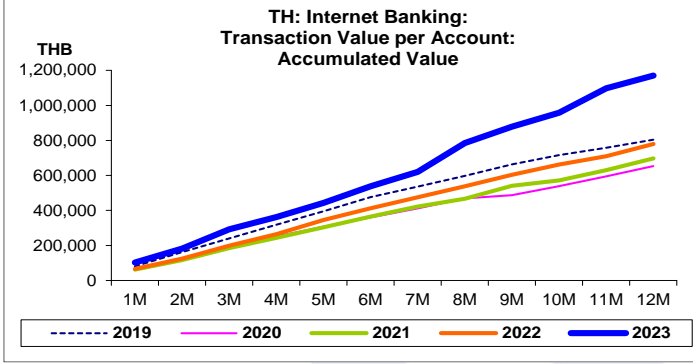
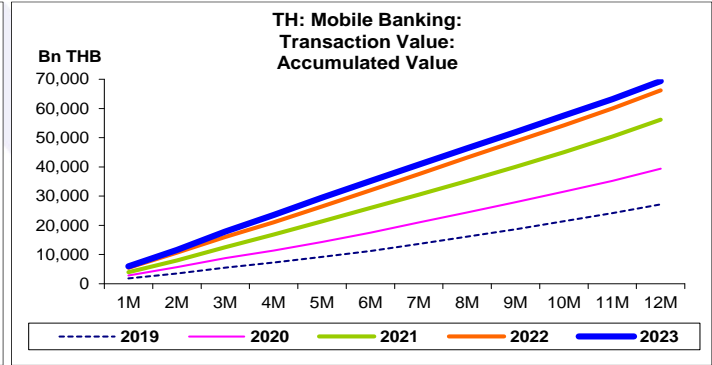
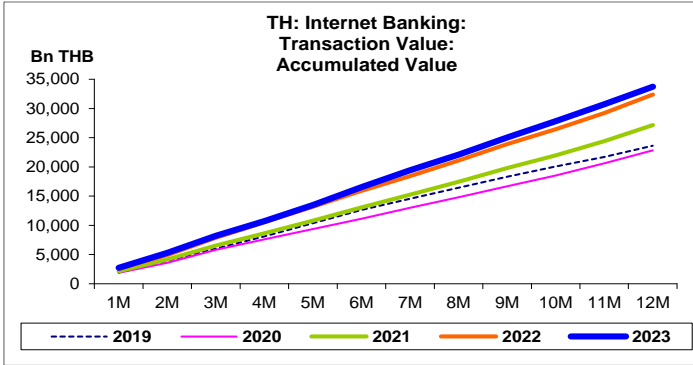
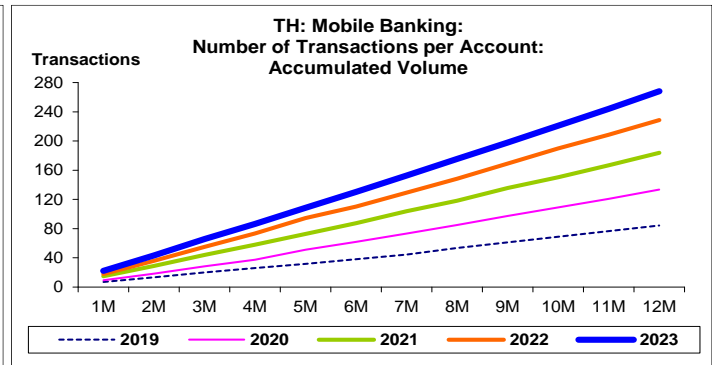
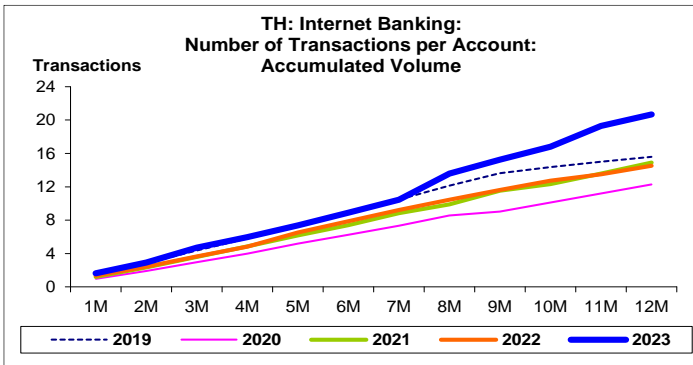


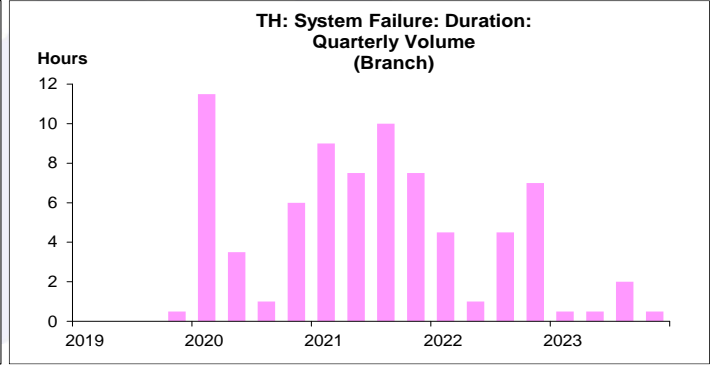
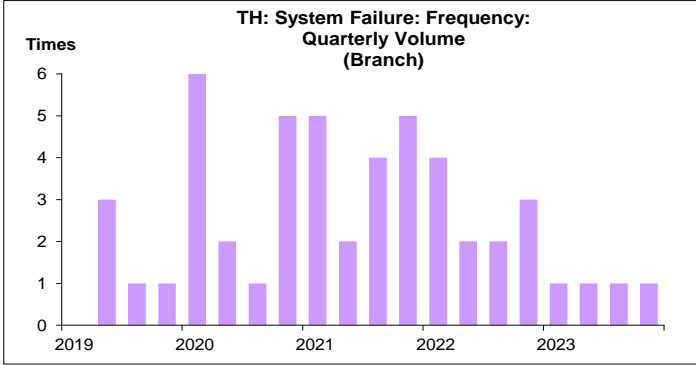
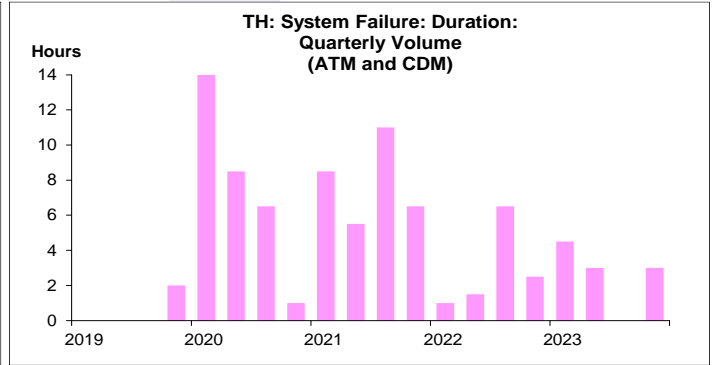
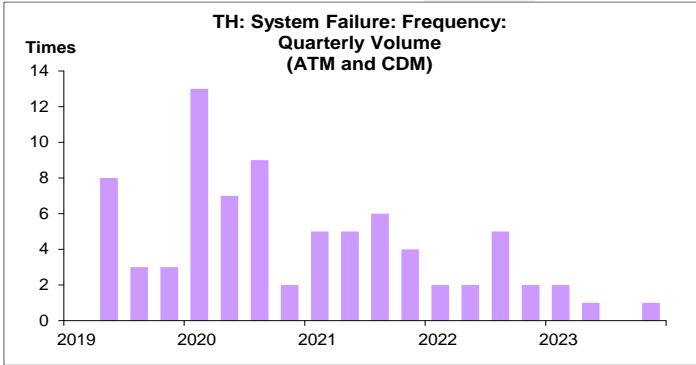
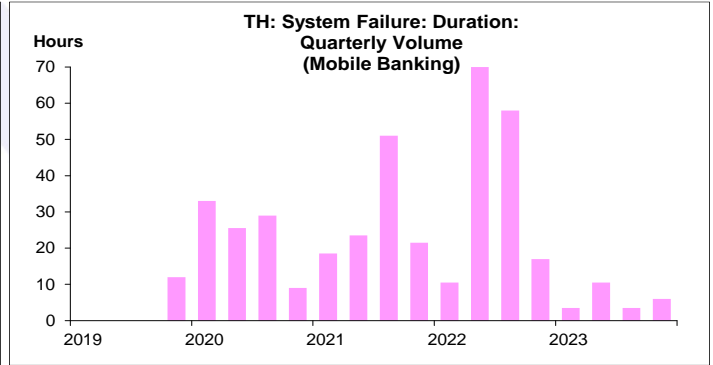
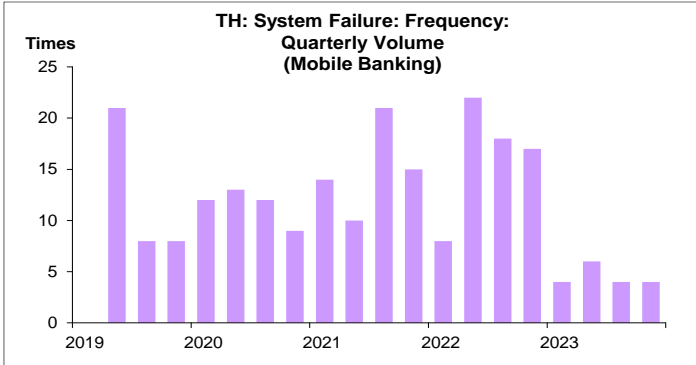
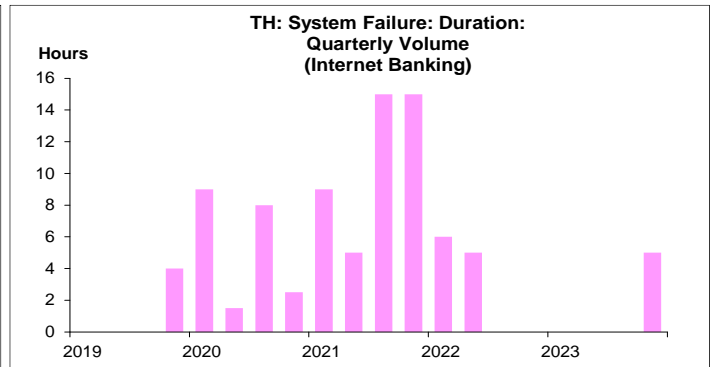
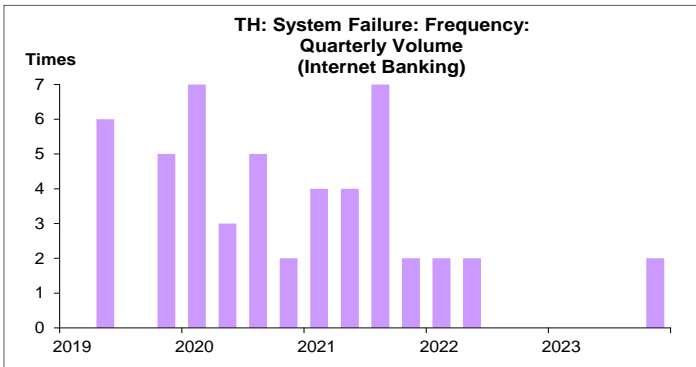


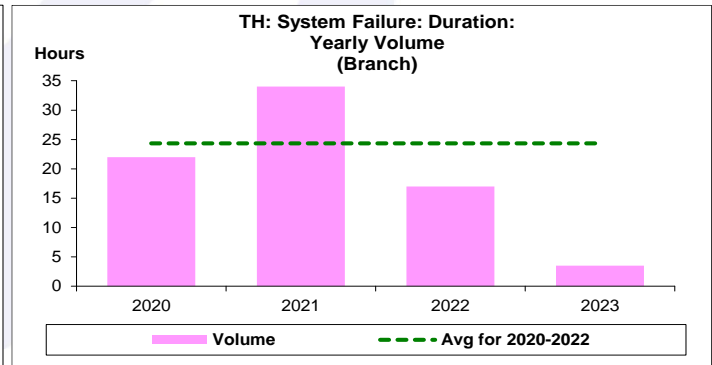
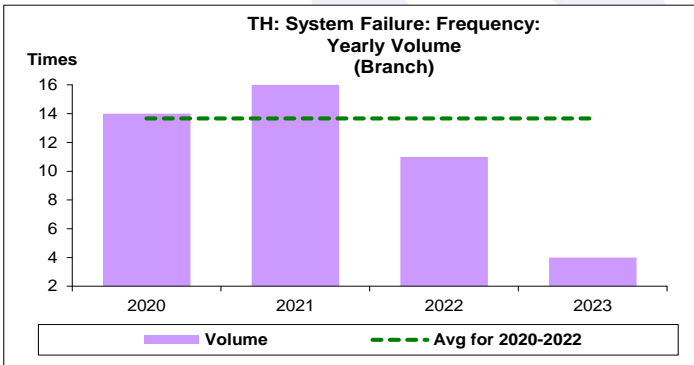
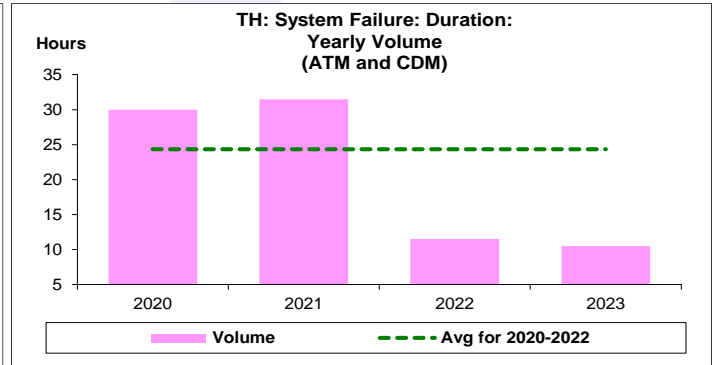
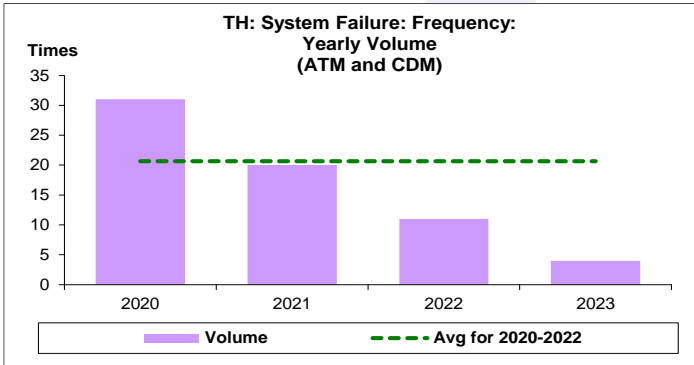
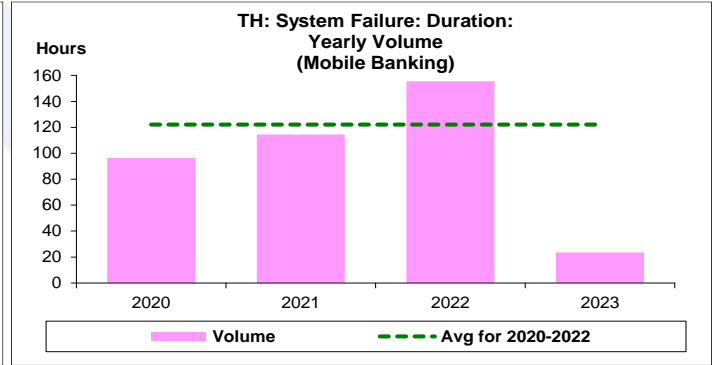
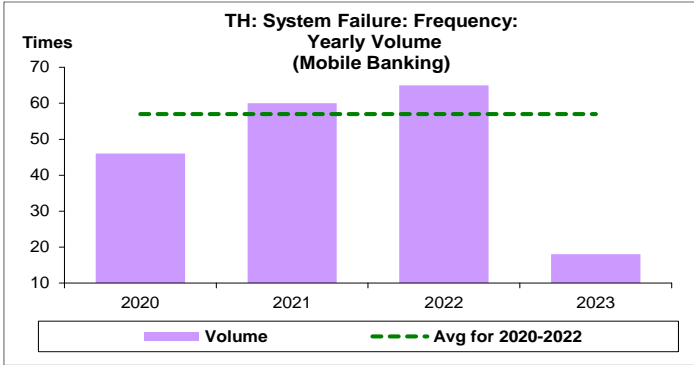
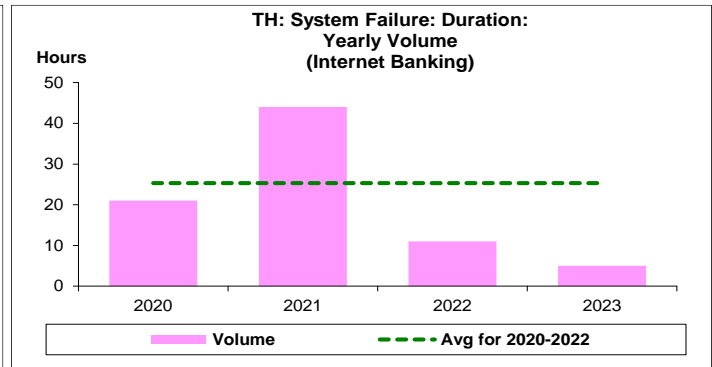
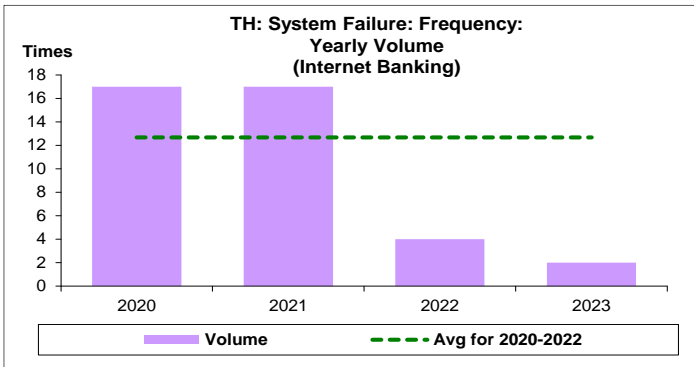














ธุรกรรมการชำระเงินผ่าน Internet Banking:
จุดสูงสุดและต่ำสุดในแต่ละช่วงเวลา ในระยะเวลา 11 ปี (ปี 2556-66)

	ค่าปัจจุบัน	% ค่าสูงสุด	% ค่าต่ำสุด	ค่าสูงสุด	Date	ค่าต่ำสุด	Date
Number of Accounts (Mn Accounts)							
เทียบกับทุกช่วงเวลา							
ธ.ค. 66	28.8	-30.7	328.1	41.6	ธ.ค. 65	6.7	ม.ค. 56
Q4/66	28.8	-30.7	316.5	41.6	Q4/65	6.9	Q1/56
2566	28.8	-30.7	258.7	41.6	2565	8.0	2556
เทียบกับช่วงเวลาเดียวกัน							
ธ.ค. 66	28.8	-30.7	258.7	41.6	ธ.ค. 65	8.0	ธ.ค. 56
Q4/66	28.8	-30.7	258.7	41.6	Q4/65	8.0	Q4/56
Number of Transactions (Mn Transactions)							
เทียบกับทุกช่วงเวลา							
ธ.ค. 66	55.3	-1.5	431.6	56.1	พ.ค. 65	10.4	เม.ย. 59
Q4/66	161.0	-0.2	389.7	161.4	Q3/66	32.9	Q2/59
2566	595.8	-1.3	292.2	603.8	2565	151.9	2559
เทียบกับช่วงเวลาเดียวกัน							
ธ.ค. 66	55.3	-	261.1	55.3	ธ.ค. 66	15.3	ธ.ค. 56
Q4/66	161.0	-	263.7	161.0	Q4/66	44.3	Q4/59
Number of Transactions per Account (Transactions)							
เทียบกับทุกช่วงเวลา							
ธ.ค. 66	1.9	-2.0	166.0	2.0	ก.ย. 56	0.7	ก.พ. 61
Q4/66	5.6	-1.5	150.8	5.7	Q4/56	2.2	Q1/61
2566	20.7	-	105.5	20.7	2566	10.1	2559
เทียบกับช่วงเวลาเดียวกัน							
ธ.ค. 66	1.9	-	135.6	1.9	ธ.ค. 66	0.8	ธ.ค. 60
Q4/66	5.6	-1.5	135.0	5.7	Q4/56	2.4	Q4/60
Transaction Value (Bn THB)							
เทียบกับทุกช่วงเวลา							
ธ.ค. 66	3,015.0	-5.6	142.9	3,194.0	ธ.ค. 65	1,241.0	ม.ค. 56
Q4/66	8,704.0	-	125.0	8,704.0	Q4/66	3,868.0	Q1/56
2566	33,731.0	-	72.5	33,731.0	2566	19,549.0	2556
เทียบกับช่วงเวลาเดียวกัน							
ธ.ค. 66	3,015.0	-5.6	74.2	3,194.0	ธ.ค. 65	1,731.0	ธ.ค. 57
Q4/66	8,704.0	-	84.9	8,704.0	Q4/66	4,708.0	Q4/57
Transaction Value per Account (THB)							
เทียบกับทุกช่วงเวลา							
ธ.ค. 66	104,626.3	-59.1	93.5	256,107.1	ก.ย. 56	54,070.1	ต.ค. 63
Q4/66	302,045.7	-57.7	86.9	713,960.3	Q3/56	161,631.8	Q3/63
2566	1,170,531.0	-51.9	79.1	2,433,568.0	2556	653,518.6	2563
เทียบกับช่วงเวลาเดียวกัน							
ธ.ค. 66	104,626.3	-51.5	64.7	215,609.0	ธ.ค. 56	63,526.2	ธ.ค. 63
Q4/66	302,045.7	-52.4	71.3	635,000.8	Q4/56	176,328.1	Q4/63
Transaction Value per Transaction (THB)							
เทียบกับทุกช่วงเวลา							
ธ.ค. 66	54,496.2	-70.3	42.5	183,616.6	มี.ย. 59	38,237.8	ส.ค. 62
Q4/66	54,048.3	-68.4	32.7	171,212.3	Q2/59	40,732.8	Q3/62
2566	56,615.7	-63.3	21.0	154,088.2	2559	46,783.7	2564
เทียบกับช่วงเวลาเดียวกัน							
ธ.ค. 66	54,496.2	-55.6	8.3	122,802.0	ธ.ค. 58	50,300.9	ธ.ค. 64
Q4/66	54,048.3	-60.8	16.2	137,843.8	Q4/59	46,512.8	Q4/64



ธุรกรรมการชำระเงินผ่าน Mobile Banking:
จุดสูงสุดและต่ำสุดในแต่ละช่วงเวลา ในระยะเวลา 11 ปี (ปี 2556-66)

	ค่าปัจจุบัน	% ค่าสูงสุด	% ค่าต่ำสุด	ค่าสูงสุด	Date	ค่าต่ำสุด	Date
Number of Accounts (Mn Accounts)							
เทียบกับทุกช่วงเวลา							
ธ.ค. 66	107.2	-	11,976.5	107.2	ธ.ค. 66	0.9	ม.ค. 56
Q4/66	107.2	-	11,014.7	107.2	Q4/66	1.0	Q1/56
2566	107.2	-	9,106.8	107.2	2566	1.2	2556
เทียบกับช่วงเวลาเดียวกัน							
ธ.ค. 66	107.2	-	9,106.8	107.2	ธ.ค. 66	1.2	ธ.ค. 56
Q4/66	107.2	-	9,106.8	107.2	Q4/66	1.2	Q4/56
Number of Transactions (Mn Transactions)							
เทียบกับทุกช่วงเวลา							
ธ.ค. 66	2,782.3	-	75,445.1	2,782.3	ธ.ค. 66	3.7	ก.พ. 56
Q4/66	7,990.7	-	68,407.2	7,990.7	Q4/66	11.7	Q1/56
2566	28,754.5	-	50,171.9	28,754.5	2566	57.2	2556
เทียบกับช่วงเวลาเดียวกัน							
ธ.ค. 66	2,782.3	-	46,906.7	2,782.3	ธ.ค. 66	5.9	ธ.ค. 56
Q4/66	7,990.7	-	46,287.3	7,990.7	Q4/66	17.2	Q4/56
Number of Transactions per Account (Transactions)							
เทียบกับทุกช่วงเวลา							
ธ.ค. 66	25.9	-	1,685.0	25.9	ธ.ค. 66	1.5	ม.ค. 57
Q4/66	74.5	-	1,600.6	74.5	Q4/66	4.4	Q1/57
2566	268.1	-	1,427.6	268.1	2566	17.6	2557
เทียบกับช่วงเวลาเดียวกัน							
ธ.ค. 66	25.9	-	1,180.9	25.9	ธ.ค. 66	2.0	ธ.ค. 57
Q4/66	74.5	-	1,199.9	74.5	Q4/66	5.7	Q4/57
Transaction Value (Bn THB)							
เทียบกับทุกช่วงเวลา							
ธ.ค. 66	6,161.0	-1.4	12,473.5	6,246.0	มี.ค. 66	49.0	ก.พ. 56
Q4/66	17,488.0	-2.0	11,110.3	17,854.0	Q1/66	156.0	Q1/56
2566	69,407.0	-	9,129.7	69,407.0	2566	752.0	2556
เทียบกับช่วงเวลาเดียวกัน							
ธ.ค. 66	6,161.0	-1.1	7,698.7	6,232.0	ธ.ค. 65	79.0	ธ.ค. 56
Q4/66	17,488.0	-0.1	7,536.7	17,503.0	Q4/65	229.0	Q4/56
Transaction Value per Account (THB)							
เทียบกับทุกช่วงเวลา							
ธ.ค. 66	57,450.1	-16.2	219.8	68,548.0	ธ.ค. 64	17,965.4	ก.พ. 58
Q4/66	163,072.1	-17.1	196.2	196,600.9	Q4/56	55,060.6	Q1/58
2566	647,206.3	-5.5	221.8	684,912.5	2565	201,094.7	2558
เทียบกับช่วงเวลาเดียวกัน							
ธ.ค. 66	57,450.1	-16.2	139.4	68,548.0	ธ.ค. 64	23,996.3	ธ.ค. 58
Q4/66	163,072.1	-17.1	150.5	196,600.9	Q4/56	65,091.7	Q4/58
Transaction Value per Transaction (THB)							
เทียบกับทุกช่วงเวลา							
ธ.ค. 66	2,214.3	-83.9	2.2	13,765.2	ม.ค. 56	2,167.4	พ.ย. 66
Q4/66	2,188.5	-83.8	-	13,516.2	Q1/57	2,188.5	Q4/66
2566	2,413.8	-81.6	-	13,147.3	2556	2,413.8	2566
เทียบกับช่วงเวลาเดียวกัน							
ธ.ค. 66	2,214.3	-83.4	-	13,346.8	ธ.ค. 56	2,214.3	ธ.ค. 66
Q4/66	2,188.5	-83.5	-	13,293.9	Q4/56	2,188.5	Q4/66