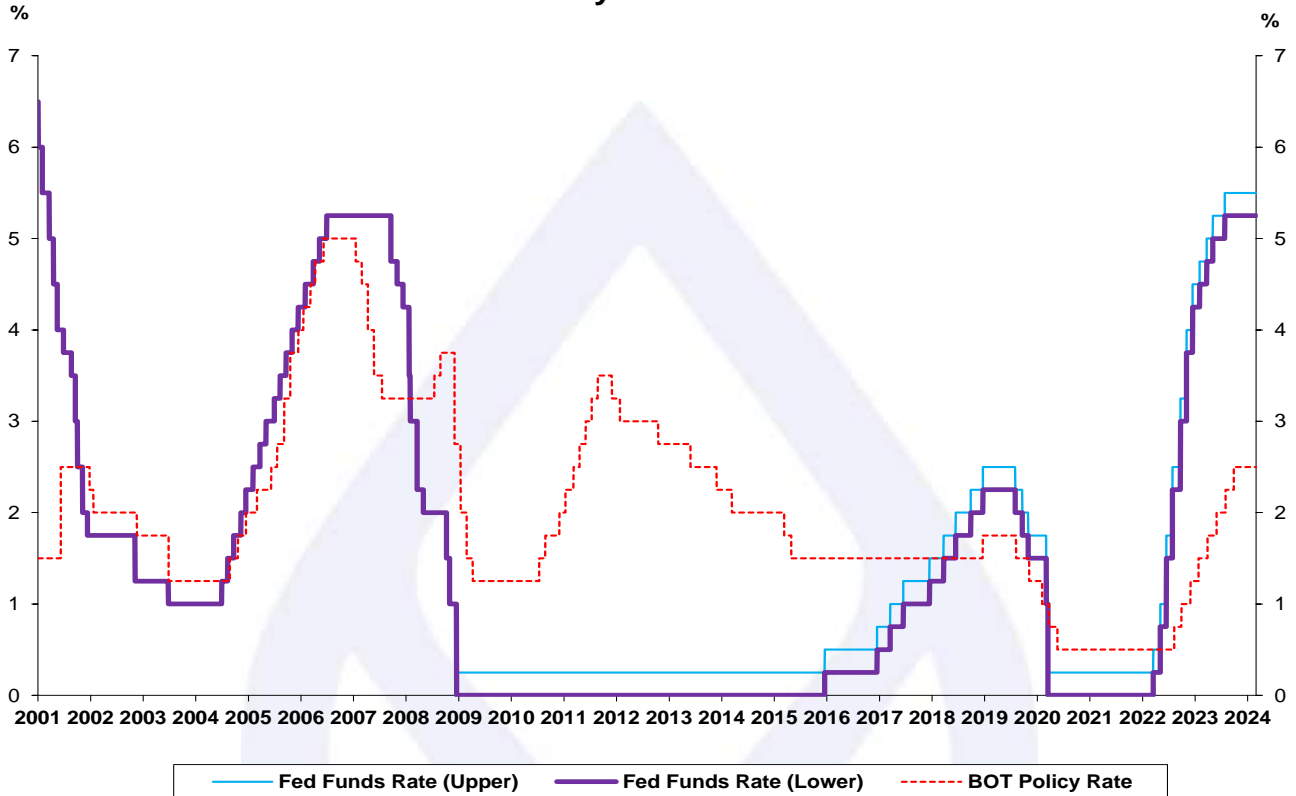




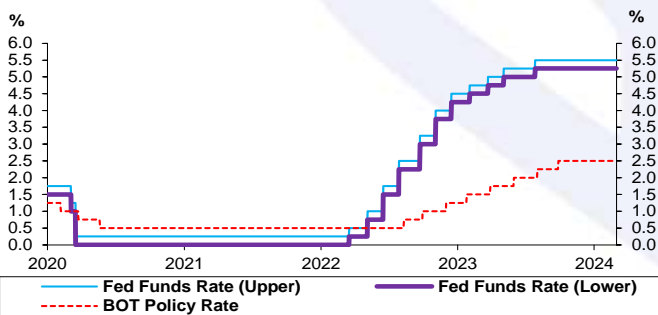
อัตราดอกเบี้ยนโยบายของไทยเทียบกับอัตราดอกเบี้ยนโยบายของสหรัฐฯ เดือน ม.ค. 2567

- อัตราดอกเบี้ยนโยบายของไทย ณ วันที่ 1 มี.ค. 67 อยู่ที่ 2.50% และอัตราดอกเบี้ยนโยบายที่แท้จริงของไทย อยู่ที่ 3.61%
- อัตราดอกเบี้ยนโยบายของสหรัฐฯ (Fed Funds Rate) ณ วันที่ 1 มี.ค. 67 อยู่ที่ 5.25%-5.50% และอัตราดอกเบี้ยนโยบายที่แท้จริงของสหรัฐฯ อยู่ที่ 2.85%

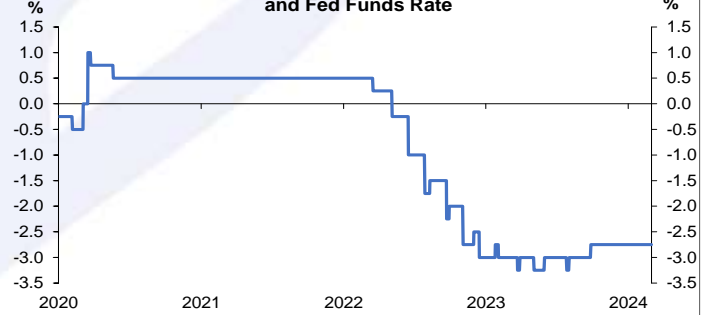
TH-US: BOT Policy Rate and Fed Funds Rate



TH-US: BOT Policy Rate and Fed Funds Rate



TH-US: Difference between BOT Policy Rate and Fed Funds Rate



ที่มา: CEIC

1. อัตราดอกเบี้ยนโยบายของสหรัฐฯ (Fed Funds Rate) ตั้งแต่วันที่ 16 ธ.ค. 51 เป็นอัตราช่วงต่ำ-สูง จากข้อมูลก่อนหน้าเป็นข้อมูลอัตราเดียว โดยดูเส้น Fed Funds Rate (Lower)
2. ธปท. ใช้อัตราดอกเบี้ย R/P 14 วัน เป็นอัตราดอกเบี้ยนโยบายตั้งแต่วันที่ 23 พ.ค. 43-16 ม.ค. 50 และเปลี่ยนเป็นใช้อัตราดอกเบี้ย R/P 1 วัน ตั้งแต่วันที่ 17 ม.ค. 50 เป็นต้นไป
3. อัตราดอกเบี้ยนโยบายที่แท้จริงของไทย คำนวณโดยใช้อัตราดอกเบี้ยนโยบาย (BOT Policy Rate) หักด้วยอัตราเงินเฟ้อ (CPI) ขณะที่ อัตราดอกเบี้ยนโยบายที่แท้จริงของสหรัฐฯ (Real Fed Funds Rate) คำนวณโดยใช้อัตราดอกเบี้ยนโยบาย Fed Funds Rate (Lower) หักด้วย % YoY ของ Personal Consumption Expenditures (PCE)
4. อัตราดอกเบี้ยนโยบายของไทย (BOT Policy Rate) และอัตราดอกเบี้ยนโยบายของสหรัฐฯ (Fed Funds Rate) เป็นอัตรา ณ วันสิ้นวัน
5. ผลต่างคำนวณโดยใช้ BOT Policy Rate หักด้วย Fed Funds Rate (Lower)



TH-US: Real BOT Policy Rate and Real Fed Funds Rate

