

การส่งออกหมวดผลิตภัณฑ์ปิโตรเลียมของไทย เดือน ธ.ค. 2566

- การส่งออกหมวดผลิตภัณฑ์ปิโตรเลียม เดือน ธ.ค. 66 มูลค่า 1,019.0 Mn USD ขยายตัวถึง 31.0% YoY และ 6.3% MoM หากพิจารณาปี 66 มูลค่า 10,667.3 Mn USD หดตัว 2.0% YoY

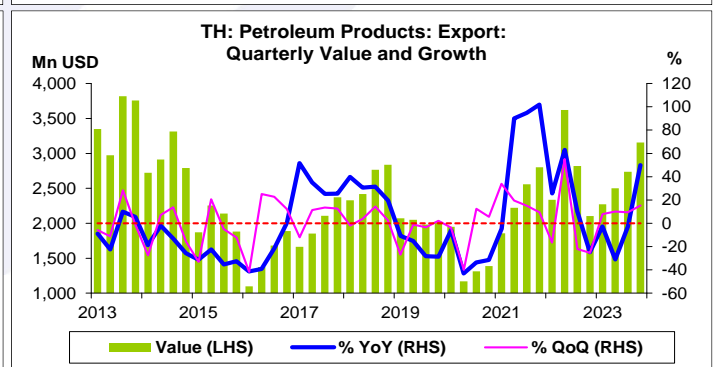
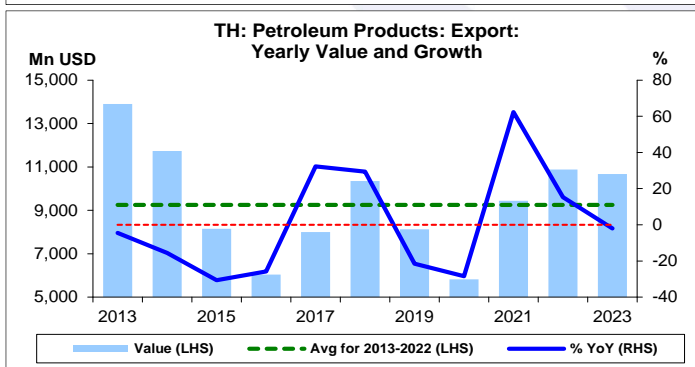
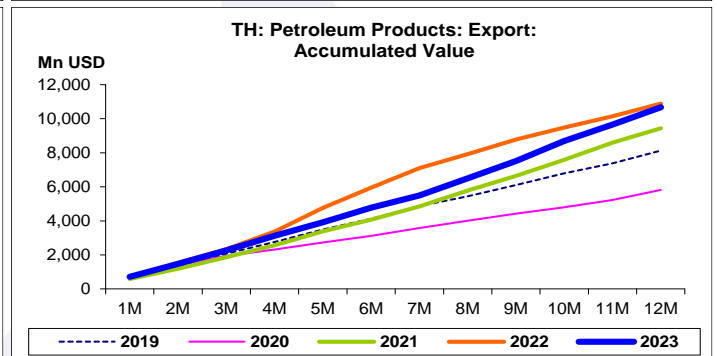
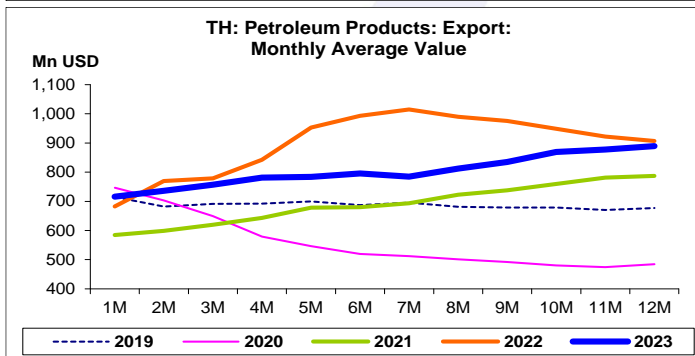
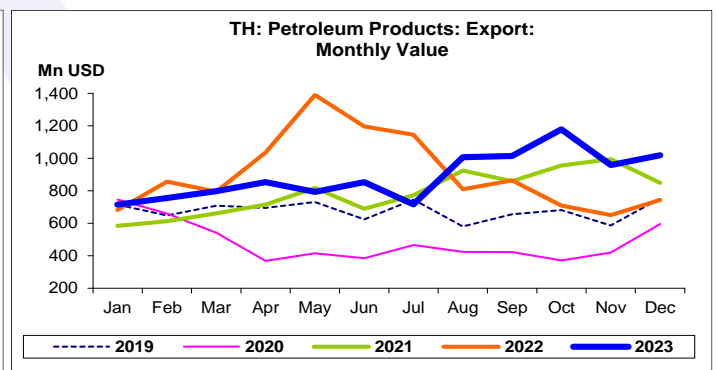
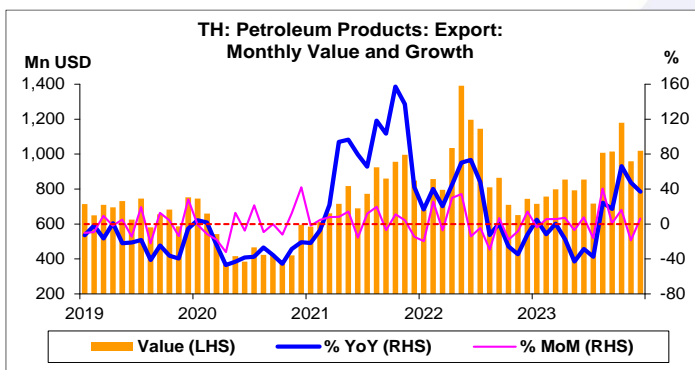
การประเมินอันดับค่า อิงค่าต่ำสุด ค่าเฉลี่ย และค่าสูงสุด (ปี 2556-66)

	All Periods			Same Periods			Latest
	Month	Quarter	Year	YTD	Quarter	Month	
Petroleum Products: Export Value	4	4	4	4	4	4	Dec-23

หมายเหตุ: 5 สูง 4 ค่อนข้างสูง 3 ปานกลาง 2 ค่อนข้างต่ำ 1 ต่ำ

อัตราการเปลี่ยนแปลงรายปี (ปี 2556-66)

%	Average YoY Growth	CAGR
Petroleum Products: Export Value	1.0	-2.8





หมวดผลิตภัณฑ์ปิโตรเลียม:
จุดสูงสุดและต่ำสุดในแต่ละช่วงเวลา ในระยะเวลา 11 ปี (ปี 2556-66)

มูลค่าส่งออก (Mn USD)	ค่าปัจจุบัน	% ค่าสูงสุด	% ค่าต่ำสุด	ค่าสูงสุด	Date	ค่าต่ำสุด	Date
เทียบกับทุกช่วงเวลา							
ธ.ค. 66	1,019.0	-31.1	190.8	1,478.3	ธ.ค. 56	350.4	มี.ค. 59
Q4/66	3,156.5	-17.3	187.9	3,817.3	Q3/56	1,096.6	Q1/59
2566	10,667.3	-23.3	83.3	13,899.0	2556	5,818.4	2563
เทียบกับช่วงเวลาเดียวกัน							
ธ.ค. 66	1,019.0	-16.9	80.8	1,225.5	ธ.ค. 56	563.6	ธ.ค. 58
Q4/66	3,156.5	-16.0	127.5	3,757.8	Q4/56	1,387.5	Q4/63