

การผลิตหมวดหนัง กระเป๋า และรองเท้าของไทย เดือน ธ.ค. 2566

- ดัชนีผลผลิตหมวดหนัง กระเป๋า และรองเท้า เดือน ธ.ค. 66 หดตัวถึง 28.6% YoY และ 8.5% MoM หากพิจารณา ปี 66 หดตัว 15.4% YoY
- อัตราการใช้กำลังการผลิตหมวดหนัง กระเป๋า และรองเท้า เดือน ธ.ค. 66 อยู่ที่ 36.0% ลดลงมากจากช่วงเดียวกันของปีก่อน และเดือนก่อน หากพิจารณา ปี 66 เฉลี่ย 43.7% ลดลงมากจากปีก่อน

การประเมินอันดับค่า อิงค่าต่ำสุด ค่าเฉลี่ย และค่าสูงสุด (ปี 2559-66)

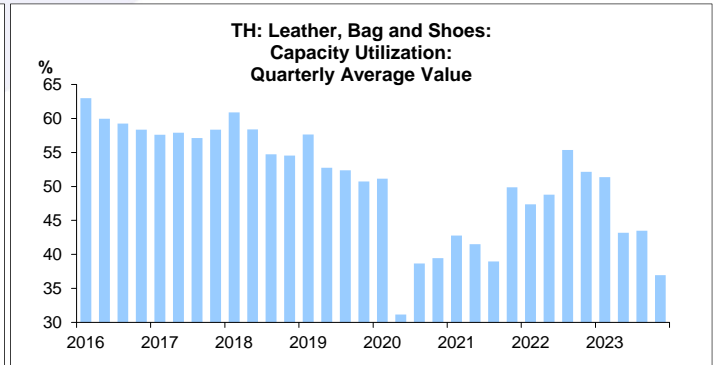
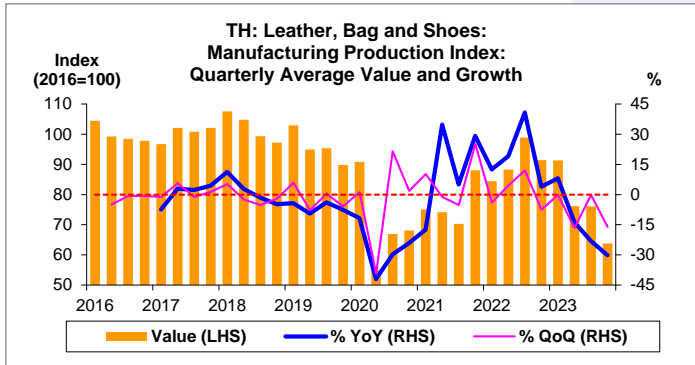
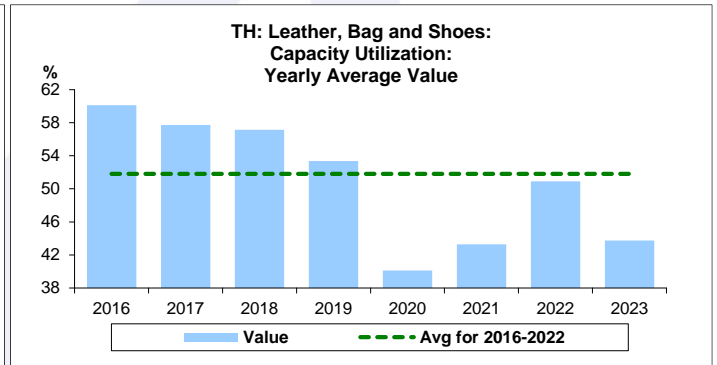
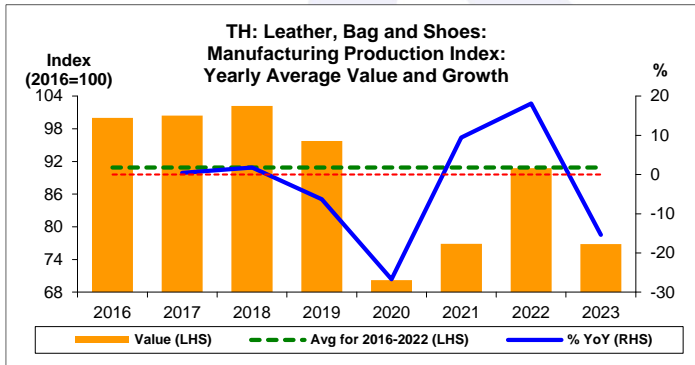
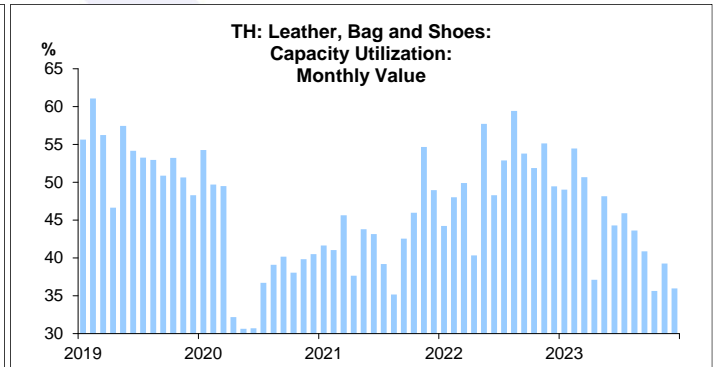
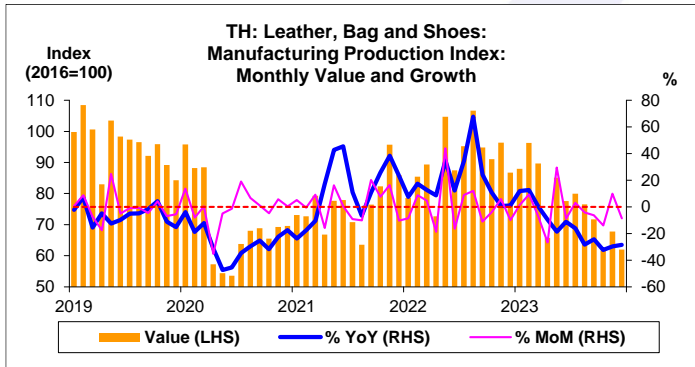
	All Periods			Same Periods			Latest
	Month	Quarter	Year	YTD	Quarter	Month	
Leather, Bag and Shoes							
Manufacturing Production Index	1	1	1	1	1	1	Dec-23
Capacity Utilization	1	1	1	1	1	1	Dec-23

หมายเหตุ: 5 สูง 4 ค่อนข้างสูง 3 ปานกลาง 2 ค่อนข้างต่ำ 1 ต่ำ

อัตราการเปลี่ยนแปลงรายปี (ปี 2559-66)

%	Average YoY Growth	CAGR
Leather, Bag and Shoes		
Manufacturing Production Index	-2.7	-3.7

*ข้อมูลปี 2559-66

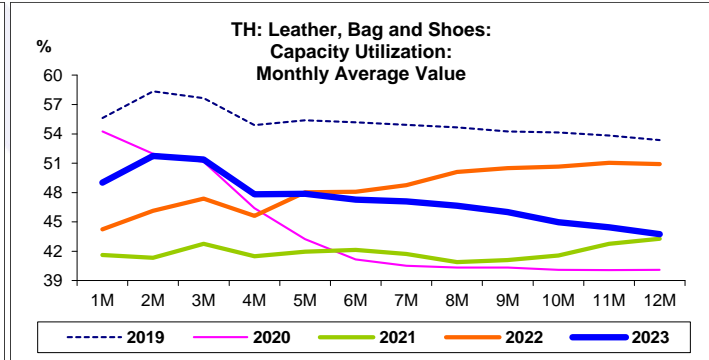
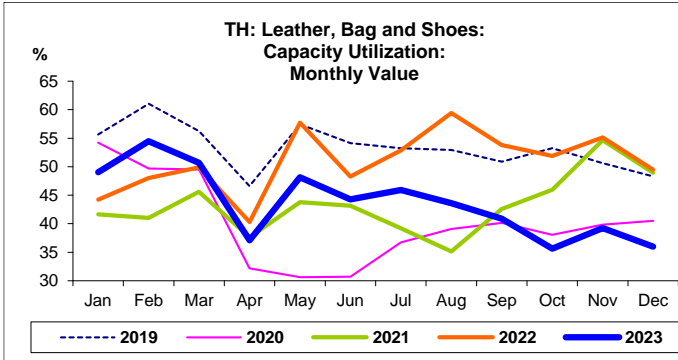
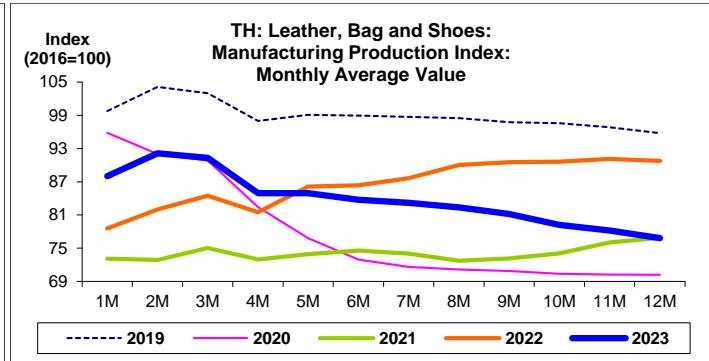
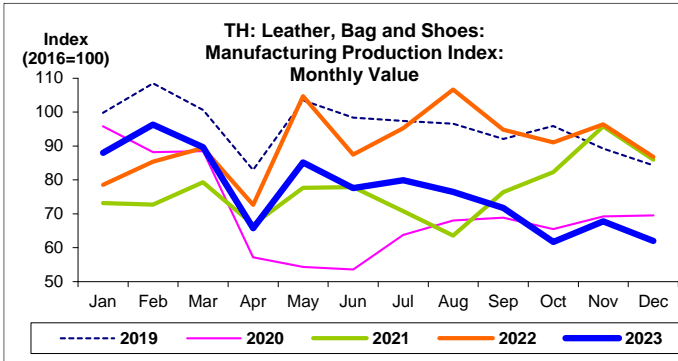


ที่มา: สำนักงานเศรษฐกิจอุตสาหกรรม

หมายเหตุ: 1. หมวดหนัง กระเป๋า และรองเท้า คือ TSIC 15

2. ตั้งแต่เดือน ม.ค. 62 สำนักงานเศรษฐกิจอุตสาหกรรมได้ปรับน้ำหนัก และเปลี่ยนปีฐานจากปี 2554 เป็น 2559

3. CAGR คือ Compound Annual Growth Rate



หมวดหนัง กระเป๋า และรองเท้า:

จุดสูงสุดและต่ำสุดในแต่ละช่วงเวลา ในระยะเวลา 8 ปี (ปี 2559-66)

	ค่าปัจจุบัน	% ค่าสูงสุด	% ค่าต่ำสุด	ค่าสูงสุด	Date	ค่าต่ำสุด	Date
Manufacturing Production Index							
เทียบกับทุกช่วงเวลา							
ธ.ค. 66	62.0	-48.0	15.7	119.2	มี.ค. 61	53.6	มี.ย. 63
Q4/66	63.8	-40.7	15.9	107.6	Q1/61	55.0	Q2/63
2566	76.8	-24.8	9.4	102.2	2561	70.2	2563
เทียบกับช่วงเวลาเดียวกัน							
ธ.ค. 66	62.0	-37.5	-	99.2	ธ.ค. 61	62.0	ธ.ค. 66
Q4/66	63.8	-37.5	-	102.1	Q4/60	63.8	Q4/66
	ค่าปัจจุบัน	ลบค่าสูงสุด	ลบค่าต่ำสุด	ค่าสูงสุด	Date	ค่าต่ำสุด	Date
Capacity Utilization (%)							
เทียบกับทุกช่วงเวลา							
ธ.ค. 66	36.0	-31.8	5.3	67.8	มี.ค. 61	30.6	พ.ค. 63
Q4/66	37.0	-26.0	5.8	63.0	Q1/59	31.2	Q2/63
2566	43.7	-16.4	3.6	60.1	2559	40.1	2563
เทียบกับช่วงเวลาเดียวกัน							
ธ.ค. 66	36.0	-22.6	-	58.6	ธ.ค. 59	36.0	ธ.ค. 66
Q4/66	37.0	-21.4	-	58.3	Q4/60	37.0	Q4/66