

ค่าเผื่อผลขาดทุนด้านเครดิตของธนาคารพาณิชย์ในไทย เดือน ธ.ค. 2563

- เงินให้สินเชื่อแก่ลูกหนี้และดอกเบี้ยค้างรับสุทธิ เดือน ธ.ค. 63 จำนวน 13,487.1 Bn THB ขยายตัว 5.4% YoY และ 1.5% MoM
- ค่าเผื่อผลขาดทุนด้านเครดิตที่คาดว่าจะเกิดขึ้น เดือน ธ.ค. 63 จำนวน 756.3 Bn THB ขยายตัว 9.1% YoY แต่หดตัว 0.5% MoM
- สัดส่วนค่าเผื่อผลขาดทุนด้านเครดิตที่คาดว่าจะเกิดขึ้นต่อเงินให้สินเชื่อแก่ลูกหนี้และดอกเบี้ยค้างรับสุทธิ เดือน ธ.ค. 63 อยู่ที่ 5.6%

การประเมินอันดับค่า อิงค่าต่ำสุด ค่าเฉลี่ย และค่าสูงสุด (ปี 2553-63)

	All Periods			Same Periods		Latest
	Month	Quarter	Year	Quarter	Month	
Net Loans to Customers and Accrued Interest Receivables	5	5	5	5	5	Dec-20
Allowance for Expected Credit Loss	5	5	5	5	5	Dec-20
Allowance for Expected Credit Loss/ Net Loans to Customers and Accrued Interest Receivables	5	5	5	5	5	Dec-20

หมายเหตุ: 5 สูง 4 ค่อนข้างสูง 3 ปานกลาง 2 ค่อนข้างต่ำ 1 ต่ำ

อัตราการเปลี่ยนแปลงรายปี (ปี 2553-63)

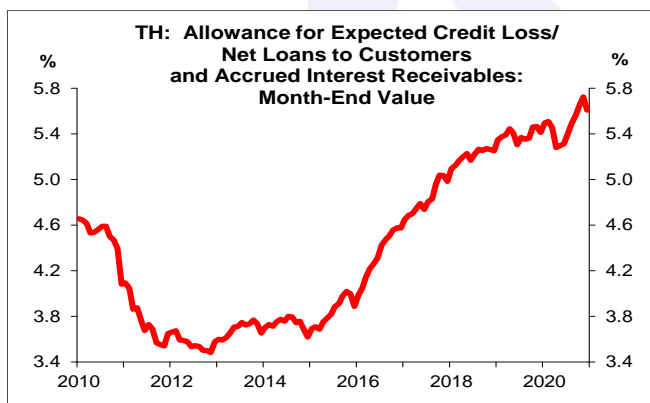
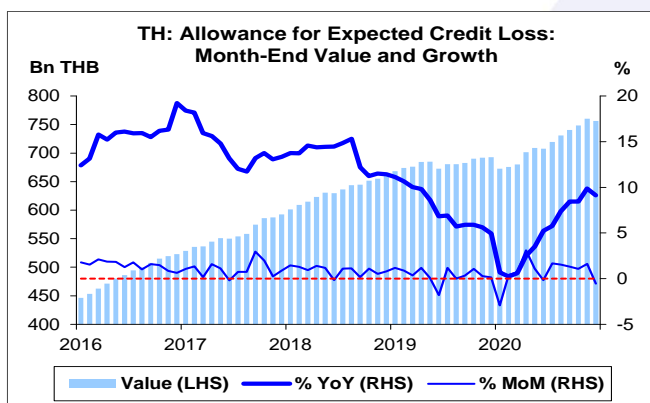
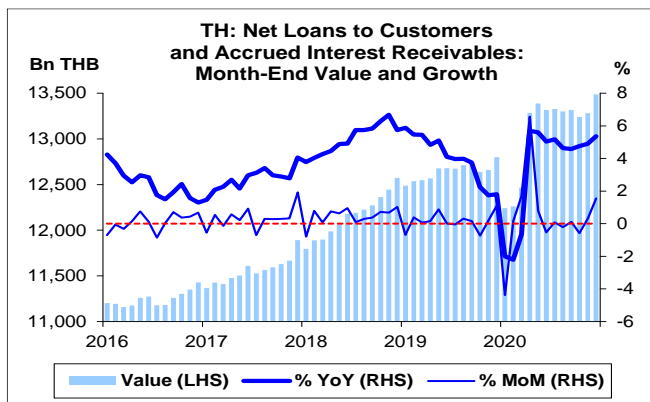
%	Average YoY Growth	CAGR
Net Loans to Customers and Accrued Interest Receivables	7.2	7.1
Allowance for Expected Credit Loss	9.2	9.1

ที่มา: ธนาคารแห่งประเทศไทย (ธปท.)

หมายเหตุ: 1. ธนาคารพาณิชย์ (ธพ.) คือ ธนาคารพาณิชย์จดทะเบียนในไทย และสาขา ธพ. ต่างประเทศที่ตั้งอยู่ในไทย

2. เงินให้สินเชื่อแก่ลูกหนี้และดอกเบี้ยค้างรับสุทธิ (Net Loans to Customers and Accrued Interest) หมายถึง เงินให้สินเชื่อแก่ลูกหนี้และดอกเบี้ยค้างรับ (Loans to Customers and Accrued Interest) และส่วนปรับมูลค่าจากการป้องกันความเสี่ยง (Valuation Adjustment Arising from Hedging) หักด้วย ค่าเผื่อผลขาดทุนด้านเครดิตที่คาดว่าจะเกิดขึ้น (Allowances for Expected Credit Loss)

3. CAGR คือ Compound Annual Growth Rate

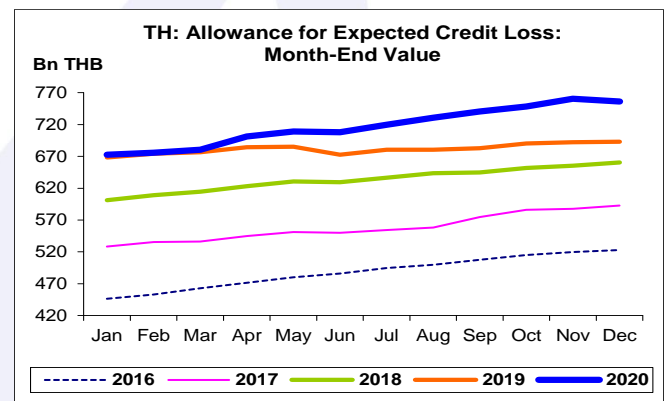
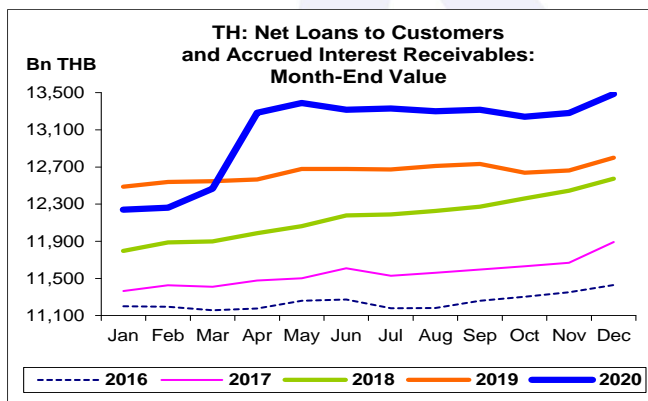
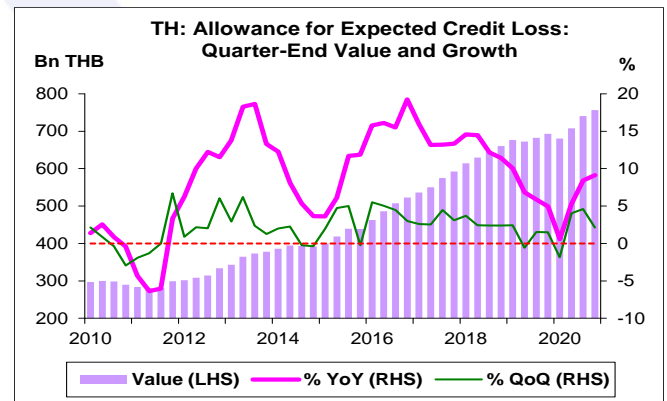
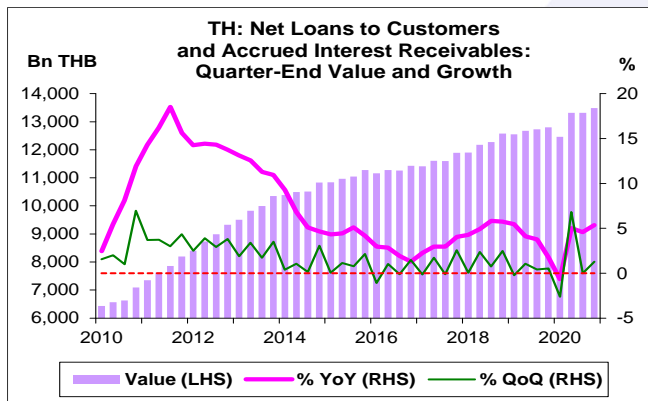
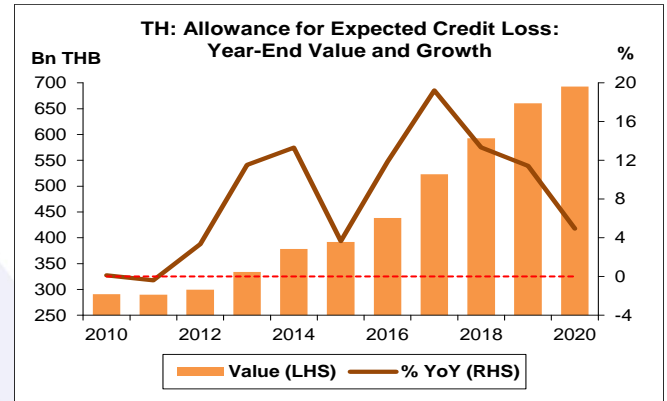
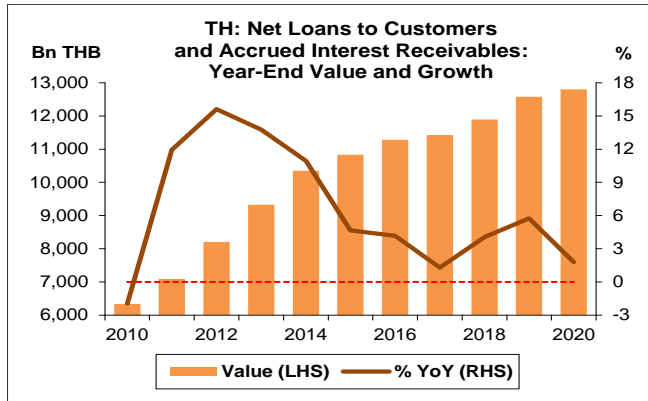


เงินให้สินเชื่อแก่ลูกหนี้และดอกเบี้ยค้างรับสุทธิของธนาคารพาณิชย์ในไทย (Net Loans to Customers and Accrued Interest)

- เงินให้สินเชื่อแก่ลูกหนี้และดอกเบี้ยค้างรับสุทธิ เดือน ธ.ค. 63 จำนวน 13,487.1 Bn THB สูงสุดนับตั้งแต่เดือน ม.ค. 53 โดยเพิ่มขึ้น 686.7 Bn THB ขยายตัว 5.4% YoY หากเทียบกับเดือนก่อน เพิ่มขึ้น 205.5 Bn THB ขยายตัว 1.5% MoM

ค่าเผื่อผลขาดทุนด้านเครดิตที่คาดว่าจะเกิดขึ้น (Allowance for Expected Credit Loss)

- ค่าเผื่อผลขาดทุนด้านเครดิตที่คาดว่าจะเกิดขึ้น เดือน ธ.ค. 63 จำนวน 756.3 Bn THB เพิ่มขึ้น 63.3 Bn THB ขยายตัว 9.1% YoY หากเทียบกับเดือนก่อน ลดลง 4.1 Bn THB หดตัว 0.5% MoM
- สัดส่วนค่าเผื่อผลขาดทุนด้านเครดิตที่คาดว่าจะเกิดขึ้นต่อเงินให้สินเชื่อแก่ลูกหนี้และดอกเบี้ยค้างรับสุทธิ เดือน ธ.ค. 63 อยู่ที่ 5.6%



เงินให้สินเชื่อแก่ลูกหนี้และดอกเบี้ยค้างรับสุทธิของธนาคารพาณิชย์ในไทย:

จุดสูงสุดและต่ำสุดในแต่ละช่วงเวลา ในระยะเวลา 11 ปี (ปี 2553-63)

Bn THB	ค่าปัจจุบัน	% จาก ค่าสูงสุด	% จาก ค่าต่ำสุด	ค่าสูงสุด	Date	ค่าต่ำสุด	Date
Net Loans to Customers and Accrued Interest Receivables							
เทียบกับทุกช่วงเวลา							
ธ.ค. 63	13,487.1	-	114.5	13,487.1	ธ.ค. 63	6,287.0	ม.ค. 53
Q4/63	13,487.1	-	109.6	13,487.1	Q4/63	6,435.6	Q1/53
2563	13,487.1	-	90.2	13,487.1	2563	7,092.2	2553
เทียบกับช่วงเวลาเดียวกัน							
ธ.ค. 63	13,487.1	-	90.2	13,487.1	ธ.ค. 63	7,092.2	ธ.ค. 53
Q4/63	13,487.1	-	90.2	13,487.1	Q4/63	7,092.2	Q4/53

ค่าเผื่อผลขาดทุนด้านเครดิตที่คาดว่าจะเกิดขึ้นของธนาคารพาณิชย์ในไทย:

จุดสูงสุดและต่ำสุดในแต่ละช่วงเวลา ในระยะเวลา 11 ปี (ปี 2553-63)

Bn THB	ค่าปัจจุบัน	% จาก ค่าสูงสุด	% จาก ค่าต่ำสุด	ค่าสูงสุด	Date	ค่าต่ำสุด	Date
Allowance for Expected Credit Loss							
เทียบกับทุกช่วงเวลา							
ธ.ค. 63	756.3	-0.5	169.7	760.4	พ.ย. 63	280.4	มิ.ย. 54
Q4/63	756.3	-	169.7	756.3	Q4/63	280.4	Q2/54
2563	756.3	-	161.2	756.3	2563	289.6	2553
เทียบกับช่วงเวลาเดียวกัน							
ธ.ค. 63	756.3	-	161.2	756.3	ธ.ค. 63	289.6	ธ.ค. 53
Q4/63	756.3	-	161.2	756.3	Q4/63	289.6	Q4/53