

การส่งออกกลุ่มผลิตภัณฑ์มันสำปะหลังของไทย เดือน ก.ค. 2567

- การส่งออกกลุ่มผลิตภัณฑ์มันสำปะหลัง เดือน ก.ค. 67 มูลค่า 254.2 Mn USD หดตัว 6.5% YoY และ 2.5% MoM หากพิจารณา 7M/67 มูลค่า 1,972.3 Mn USD หดตัว 15.3% YoY
- ตลาดส่งออกกลุ่มผลิตภัณฑ์มันสำปะหลัง 5 อันดับแรกของไทย เดือน ก.ค. 67 ได้แก่ จีน ญี่ปุ่น ไต้หวัน อินโดนีเซีย และมาเลเซีย ตามลำดับ
- เมื่อเทียบกับช่วงเดียวกันของปีก่อน มูลค่าส่งออกกลุ่มผลิตภัณฑ์มันสำปะหลัง เดือน ก.ค. 67 หดตัวเกือบทุกตลาดหลัก ยกเว้น อินโดนีเซีย หากเทียบกับเดือนก่อน หดตัวเกือบทุกตลาดหลัก ยกเว้น ไต้หวัน

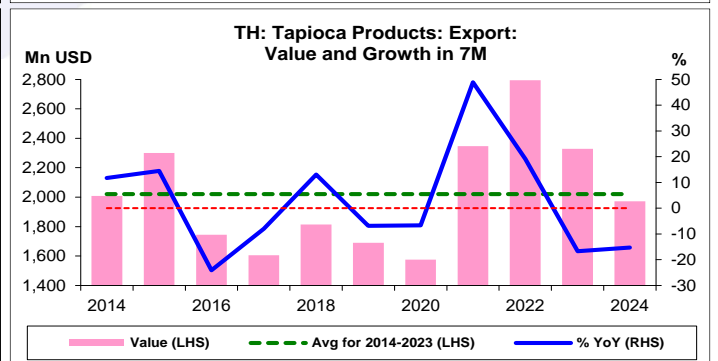
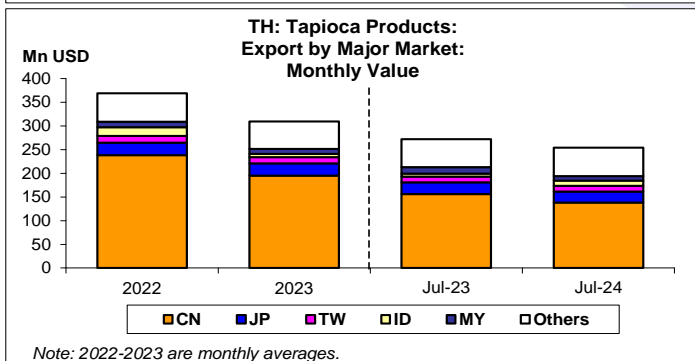
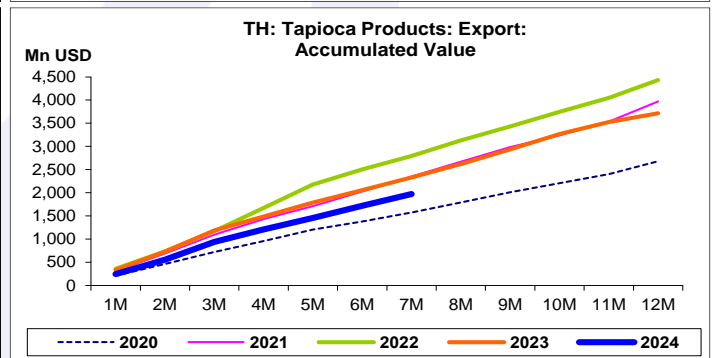
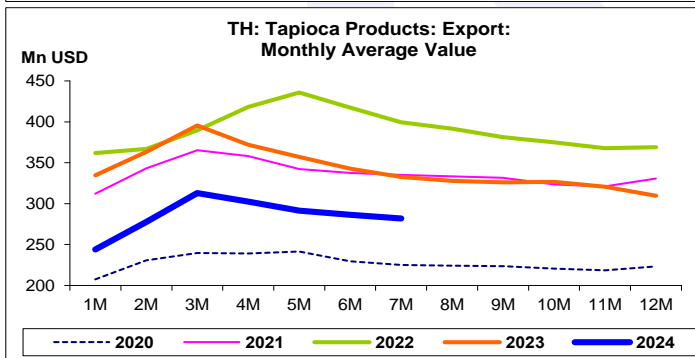
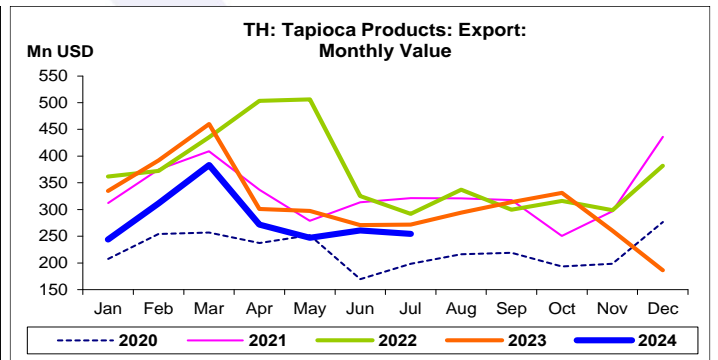
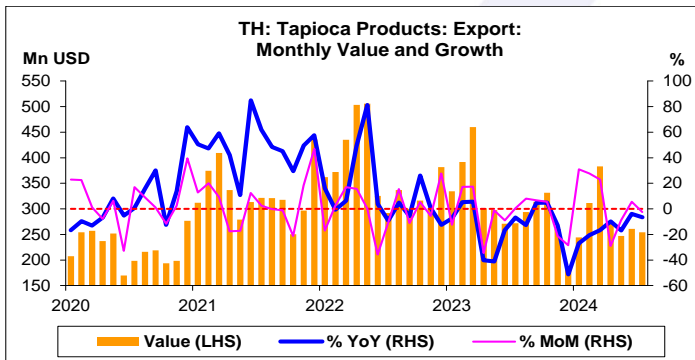
การประเมินอันดับค่า อิงค่าต่ำสุด ค่าเฉลี่ย และค่าสูงสุด (ปี 2557-67)

| | All Periods | | | Same Periods | | | Latest |
|---------------------------------------|-------------|---------|------|--------------|---------|-------|--------|
| | Month | Quarter | Year | YTD | Quarter | Month | |
| Tapioca Products: Export Value | 3 | 3 | 4 | 3 | 3 | 3 | Jul-24 |

หมายเหตุ: 5 สูง 4 ค่อนข้างสูง 3 ปานกลาง 2 ค่อนข้างต่ำ 1 ต่ำ

อัตราการเปลี่ยนแปลงรายปี (ปี 2557-66)

| % | Average YoY Growth | CAGR |
|---------------------------------------|--------------------|------|
| Tapioca Products: Export Value | 3.9 | 2.5 |



ที่มา: กระทรวงพาณิชย์

หมายเหตุ: CAGR คือ Compound Annual Growth Rate



กลุ่มผลิตภัณฑ์มันสำปะหลัง:
จุดสูงสุดและต่ำสุดในแต่ละช่วงเวลา ในระยะเวลา 11 ปี (ปี 2557-67)

| | ค่าปัจจุบัน | % ค่าสูงสุด | % ค่าสูงสุด | ค่าสูงสุด | Date | ค่าต่ำสุด | Date |
|---------------------------------|-------------|-------------|-------------|-----------|---------|-----------|---------|
| มูลค่าส่งออก (Mn USD) | | | | | | | |
| เทียบกับทุกช่วงเวลา | | | | | | | |
| ก.ค. 67 | 254.2 | -49.8 | 51.2 | 506.0 | พ.ค. 65 | 168.1 | ก.ย. 62 |
| Q2/67 | 779.4 | -41.6 | 41.2 | 1,335.0 | Q2/65 | 552.2 | Q3/62 |
| 2566 | 3,713.7 | -16.2 | 42.4 | 4,429.0 | 2565 | 2,607.5 | 2562 |
| เทียบกับช่วงเวลาเดียวกัน | | | | | | | |
| ก.ค. 67 | 254.2 | -20.9 | 39.4 | 321.4 | ก.ค. 64 | 182.4 | ก.ค. 59 |
| 7M/67 | 1,972.3 | -29.5 | 25.2 | 2,795.7 | 7M/65 | 1,575.6 | 7M/63 |
| Q2/67 | 779.4 | -41.6 | 18.4 | 1,335.0 | Q2/65 | 658.5 | Q2/63 |