

กองทุนการออมแห่งชาติของไทย เดือน ธ.ค. 2566

- มูลค่าทรัพย์สินสุทธิ (NAV) เดือน ธ.ค. 66 อยู่ที่ 12,781.7 Mn THB ขยายตัว 9.5% YoY และ 2.4% MoM
- จำนวนสมาชิก เดือน ธ.ค. 66 อยู่ที่ 2,575.9 พันคน ขยายตัว 2.4% YoY และ 0.3% MoM
- NAV ต่อสมาชิก เดือน ธ.ค. 66 อยู่ที่ 4,961.9 THB ขยายตัว 7.0% YoY และ 2.0% MoM

การประเมินอันดับค่า อิงค่าต่ำสุด ค่าเฉลี่ย และค่าสูงสุด (ปี 2558-66)

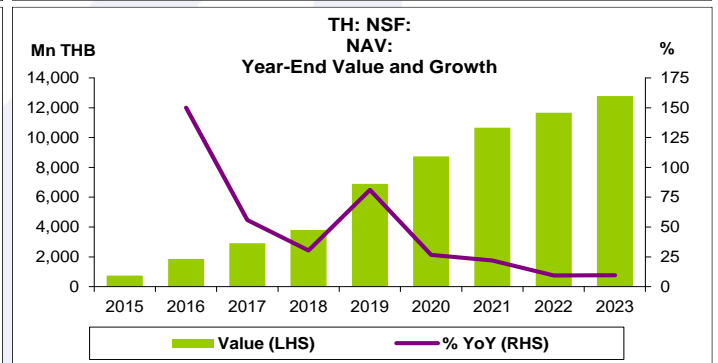
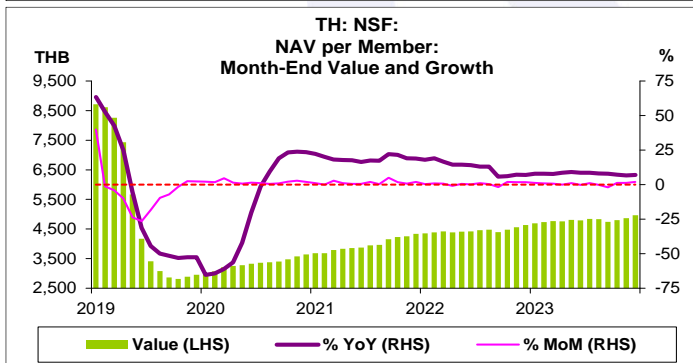
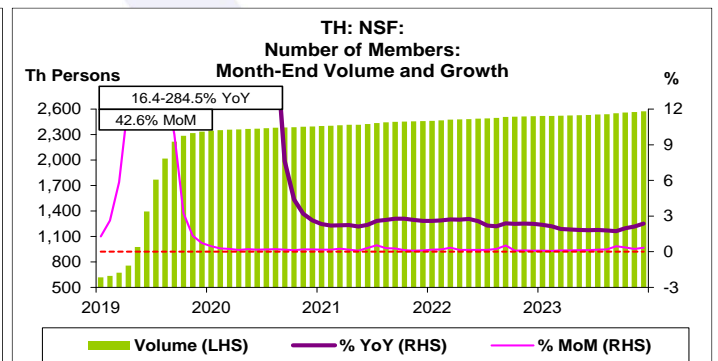
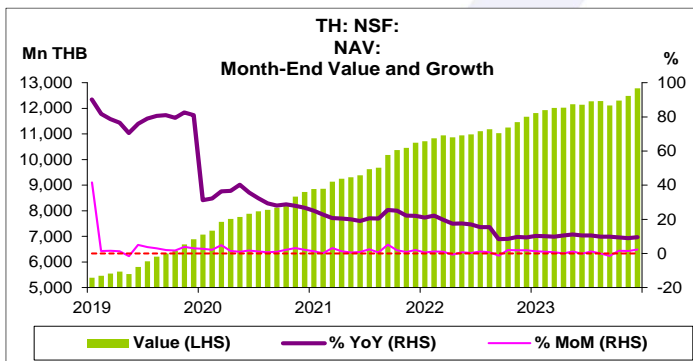
| | All Periods | | | Same Periods | | Latest |
|------------------------------------|-------------|---------|------|--------------|-------|--------|
| | Month | Quarter | Year | Quarter | Month | |
| National Savings Fund (NSF) | | | | | | |
| NAV | 5 | 5 | 5 | 5 | 5 | Dec-23 |
| Number of Members | 5 | 5 | 5 | 5 | 5 | Dec-23 |
| NAV per Member | 3 | 3 | 4 | 4 | 4 | Dec-23 |

หมายเหตุ: 5 สูง 4 ค่อนข้างสูง 3 ปานกลาง 2 ค่อนข้างต่ำ 1 ต่ำ

อัตราการเปลี่ยนแปลงรายปี (ปี 2558-66)

| % | Average YoY Growth | CAGR |
|------------------------------------|--------------------|------|
| National Savings Fund (NSF) | | |
| NAV | 48.2 | 42.6 |
| Number of Members | 42.8 | 26.5 |
| NAV per Member | 19.8 | 12.7 |

ข้อมูลปี 2558-66

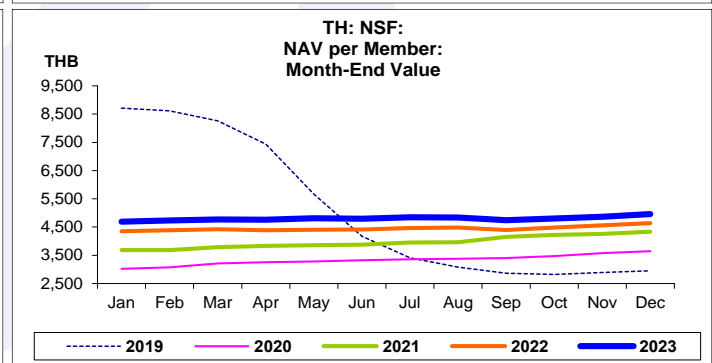
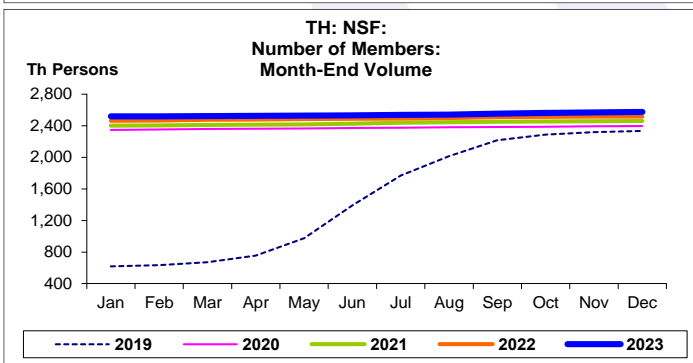
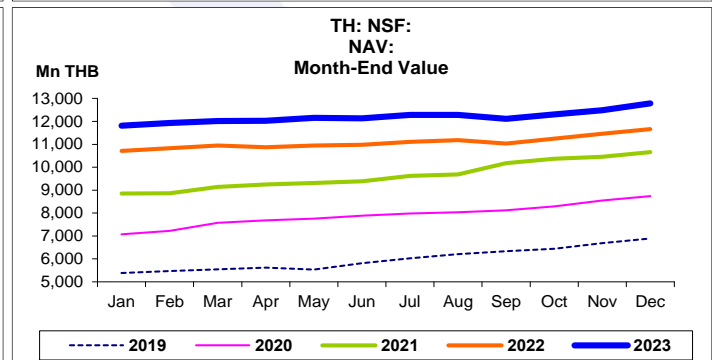
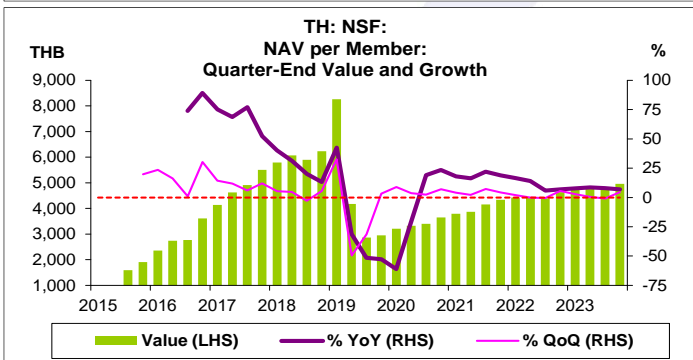
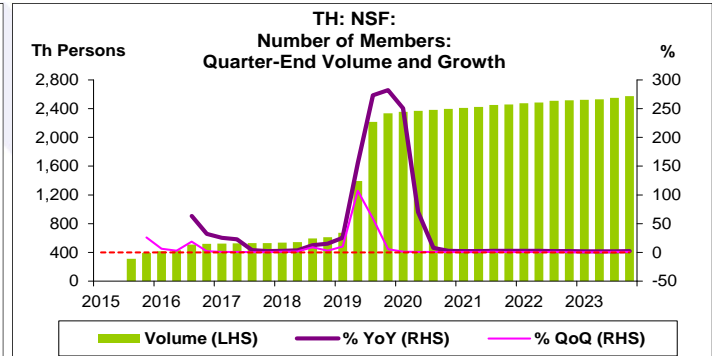
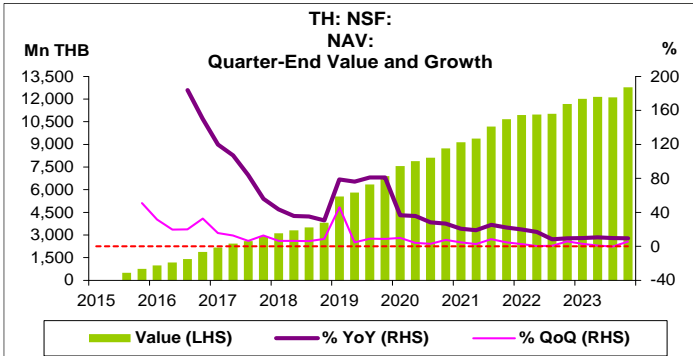
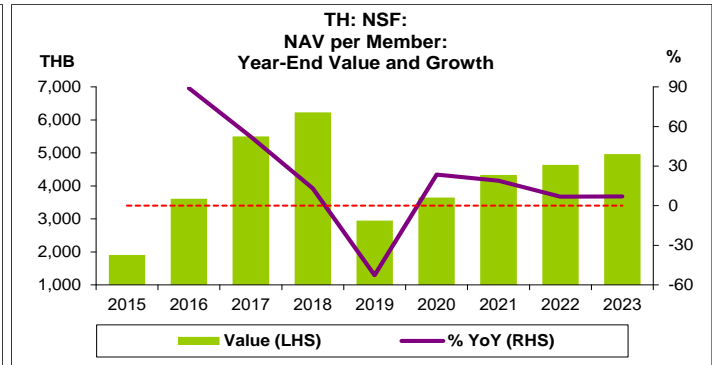
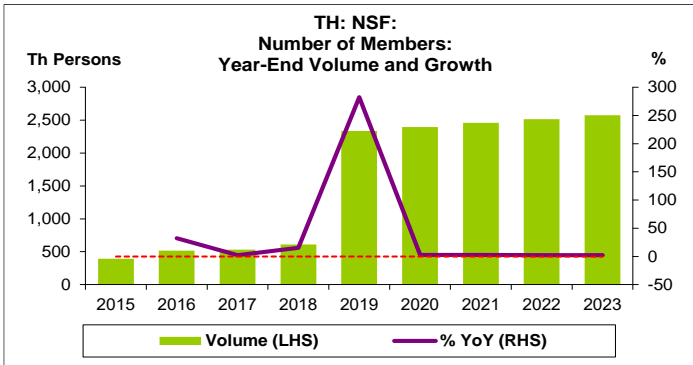


ที่มา: กองทุนการออมแห่งชาติ

หมายเหตุ: 1. NAV ก่อนเดือน ม.ค. 62 เป็นข้อมูลเฉพาะส่วนของสมาชิก และตั้งแต่เดือน ม.ค. 62 เป็นข้อมูลส่วนของสมาชิกรวมกับส่วนที่รัฐบาลสมทบ

2. ข้อมูลกองทุนการออมแห่งชาติ มีข้อมูลตั้งแต่ เดือน ส.ค. 58

3. CAGR คือ Compound Annual Growth Rate





กองทุนการออมแห่งชาติ:
จุดสูงสุดและต่ำสุดในแต่ละช่วงเวลา ในระยะเวลา 9 ปี (ปี 2558-66)

| | ค่าปัจจุบัน | % ค่าสูงสุด | % ค่าต่ำสุด | ค่าสูงสุด | Date | ค่าต่ำสุด | Date |
|---------------------------------------|-------------|-------------|-------------|-----------|---------|-----------|---------|
| NAV (Mn THB) | | | | | | | |
| เทียบกับทุกช่วงเวลา | | | | | | | |
| ธ.ค. 66 | 12,781.7 | - | 3,451.5 | 12,781.7 | ธ.ค. 66 | 359.9 | ส.ค. 58 |
| Q4/66 | 12,781.7 | - | 2,474.4 | 12,781.7 | Q4/66 | 496.5 | Q3/58 |
| 2566 | 12,781.7 | - | 1,607.6 | 12,781.7 | 2566 | 748.5 | 2558 |
| เทียบกับช่วงเวลาเดียวกัน | | | | | | | |
| ธ.ค. 66 | 12,781.7 | - | 1,607.6 | 12,781.7 | ธ.ค. 66 | 748.5 | ธ.ค. 58 |
| Q4/66 | 12,781.7 | - | 1,607.6 | 12,781.7 | Q4/66 | 748.5 | Q4/58 |
| Number of Members (Th Persons) | | | | | | | |
| เทียบกับทุกช่วงเวลา | | | | | | | |
| ธ.ค. 66 | 2,575.9 | - | 1,085.9 | 2,575.9 | ธ.ค. 66 | 217.2 | ส.ค. 58 |
| Q4/66 | 2,575.9 | - | 727.3 | 2,575.9 | Q4/66 | 311.4 | Q3/58 |
| 2566 | 2,575.9 | - | 557.6 | 2,575.9 | 2566 | 391.7 | 2558 |
| เทียบกับช่วงเวลาเดียวกัน | | | | | | | |
| ธ.ค. 66 | 2,575.9 | - | 557.6 | 2,575.9 | ธ.ค. 66 | 391.7 | ธ.ค. 58 |
| Q4/66 | 2,575.9 | - | 557.6 | 2,575.9 | Q4/66 | 391.7 | Q4/58 |
| NAV per Member (THB) | | | | | | | |
| เทียบกับทุกช่วงเวลา | | | | | | | |
| ธ.ค. 66 | 4,961.9 | -43.1 | 211.2 | 8,714.2 | ม.ค. 62 | 1,594.5 | ก.ย. 58 |
| Q4/66 | 4,961.9 | -39.9 | 211.2 | 8,259.9 | Q1/62 | 1,594.5 | Q3/58 |
| 2566 | 4,961.9 | -20.4 | 159.7 | 6,230.7 | 2561 | 1,910.7 | 2558 |
| เทียบกับช่วงเวลาเดียวกัน | | | | | | | |
| ธ.ค. 66 | 4,961.9 | -20.4 | 159.7 | 6,230.7 | ธ.ค. 61 | 1,910.7 | ธ.ค. 58 |
| Q4/66 | 4,961.9 | -20.4 | 159.7 | 6,230.7 | Q4/61 | 1,910.7 | Q4/58 |