



สินเชื่อทั้งหมดของธนาคารพาณิชย์ในไทย จำแนกตามประเภทธุรกิจ (ISIC) เดือน ก.ย. 2565

- สินเชื่อทั้งหมดของธนาคารพาณิชย์ เดือน ก.ย. 65 จำนวน 18,190.5 Bn THB ขยายตัว 4.6% YoY และ 1.8% YTD แต่หดตัว 0.9% QoQ
- สินเชื่อทั้งหมดของธนาคารพาณิชย์จำแนกตามประเภทธุรกิจ 22 สาขา ได้แก่ 1. สาขาเกษตรกรรม ป่าไม้และประมง 2. สาขาเหมืองแร่และเหมืองหิน 3. สาขาการผลิต 4. สาขาไฟฟ้า ก๊าซ ไอน้ำและระบบปรับอากาศ 5. สาขาการจัดหาน้ำและการบำบัดสิ่งปฏิกูล; 6. สาขาการก่อสร้าง 7. สาขาการขายส่งขายปลีกและการซ่อมยานยนต์ 8. สาขาการขนส่งและการเก็บสินค้า 9. สาขาที่พักแรมและบริการอาหาร 10. สาขาข้อมูลข่าวสารและการสื่อสาร; 11. สาขาการเงินและการประกันภัย 12. สาขาอสังหาริมทรัพย์ 13. สาขากิจกรรมทางวิชาชีพ วิทยาศาสตร์ และเทคนิค 14. สาขาการบริหารและการบริการสนับสนุน 15. สาขาการบริหารราชการและการป้องกันประเทศ; 16. สาขาการศึกษา 17. สาขาสุขภาพและสังคมสงเคราะห์ 18. สาขาศิลปะและนันทนาการ 19. สาขาบริการอื่น ๆ 20. สาขาการจ้างงานในครัวเรือนส่วนบุคคล; 21. สาขากิจกรรมขององค์การระหว่างประเทศ และ 22. สาขาอุปโภคบริโภคส่วนบุคคล โดยเดือน ก.ย. 65 คิดเป็น 0.5% 0.5% 12.8% 4.0% 0.2%; 1.8% 12.2% 2.0% 2.7% 1.0%; 23.4% 4.2% 0.4% 0.8% 3.1%; 0.2% 0.6% 0.1% 0.2% 0.01%; 0.001% และ 29.5% ของสินเชื่อทั้งหมดของธนาคารพาณิชย์ ตามลำดับ

การประเมินอันดับค่า อิงค่าต่ำสุด ค่าเฉลี่ย และค่าสูงสุด (ปี 2555-65)

	All Periods		Same Periods	Latest
	Quarter	Year	Quarter	
Total Commercial Banks Loans	5	5	5	Sep-22
Agriculture, Forestry and Fishing	1	2	1	Sep-22
Mining and Quarrying	4	5	4	Sep-22
Manufacturing	4	4	5	Sep-22
Electricity, Gas, Steam and Air Conditioning Supply	4	5	4	Sep-22
Water Supply, Waste Management and Remediation	5	5	5	Sep-22
Construction	5	5	5	Sep-22
Wholesale, Retail Sale and Repair of Vehicles	5	5	5	Sep-22
Transportation and Storage	5	5	5	Sep-22
Accommodation and Food Service	5	5	5	Sep-22
Information and Communication	4	4	3	Sep-22
Financial and Insurance	5	5	5	Sep-22
Real Estate	4	5	4	Sep-22
Professional, Scientific and Technical Activities	4	5	4	Sep-22
Administrative and Support Service	5	5	5	Sep-22
Public Administration and Defence	5	5	5	Sep-22
Education	5	5	5	Sep-22
Human Health and Social Work Activities	5	5	5	Sep-22
Arts, Entertainment and Recreation	5	5	5	Sep-22
Other Service	3	2	2	Sep-22
Activities of Households as Employers	1	1	1	Sep-22
Activities of Extraterritorial Organizations	4	1	4	Sep-22
Personal Consumption	5	5	5	Sep-22

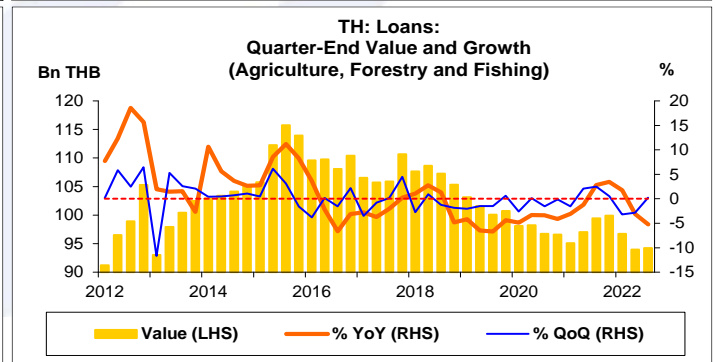
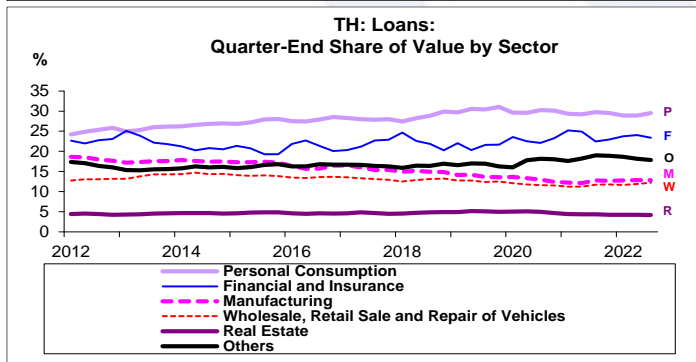
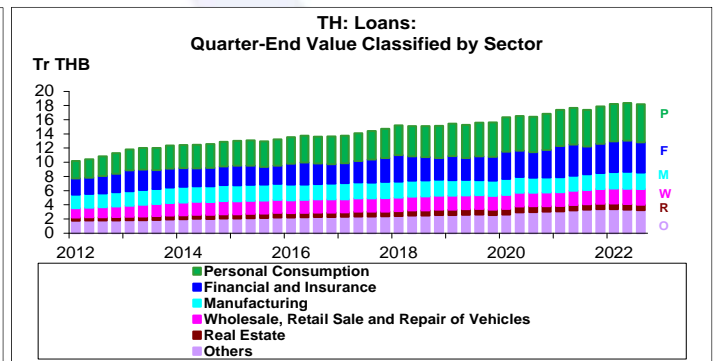
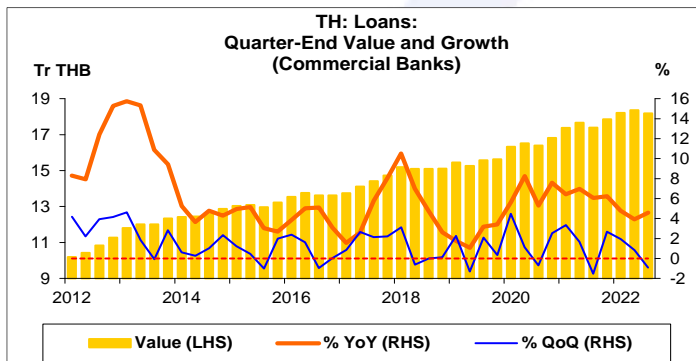
หมายเหตุ: 5 สูง 4 ค่อนข้างสูง 3 ปานกลาง 2 ค่อนข้างต่ำ 1 ต่ำ

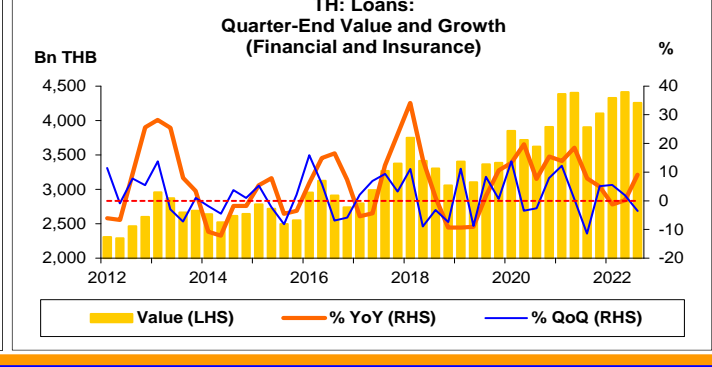
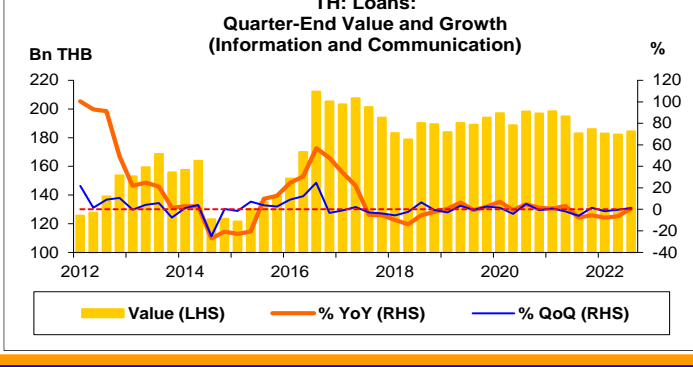
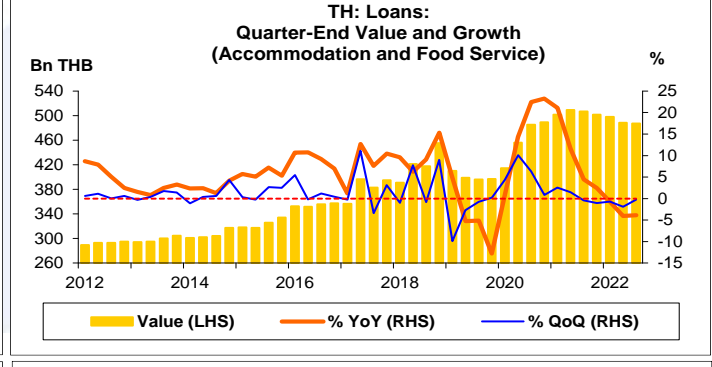
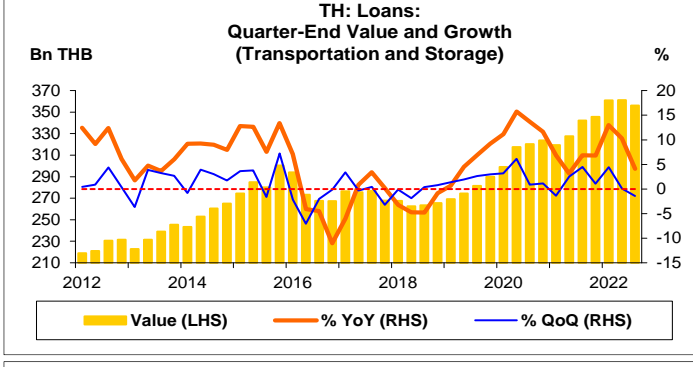
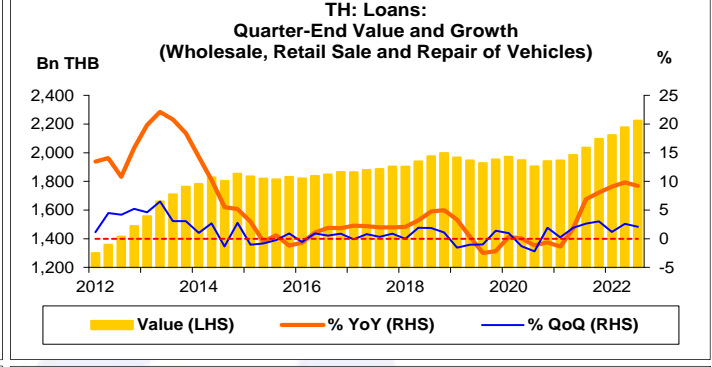
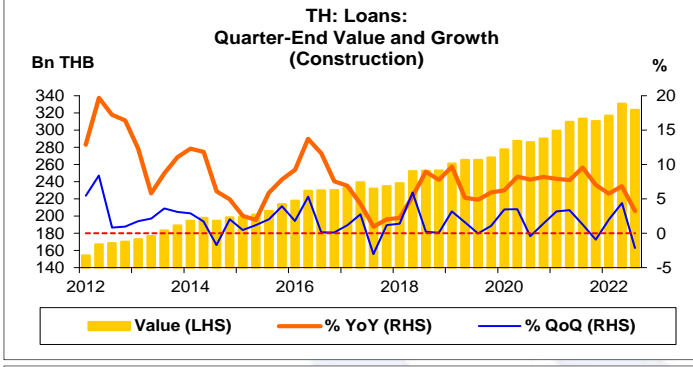
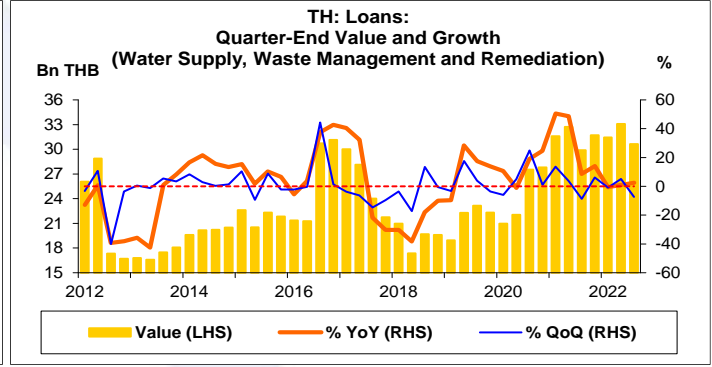
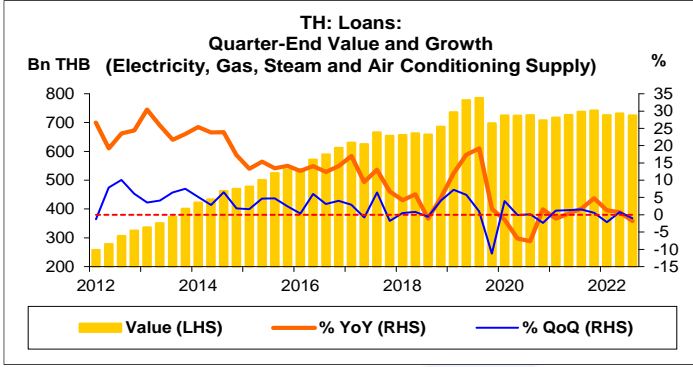
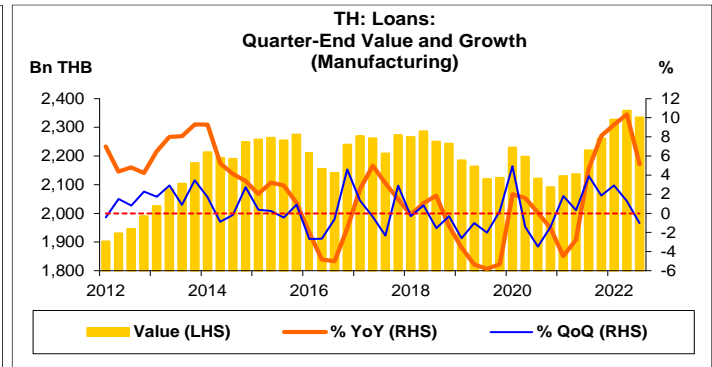
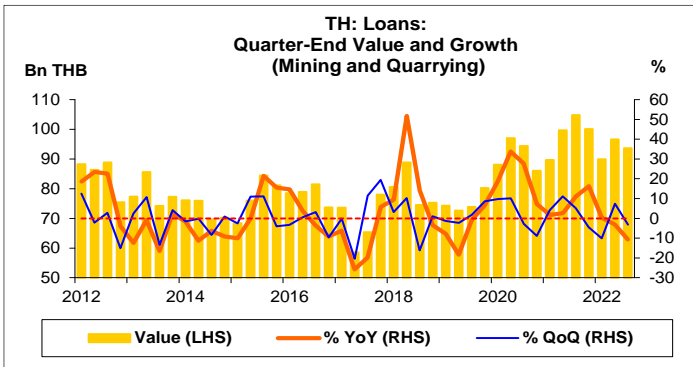
ที่มา: ธนาคารแห่งประเทศไทย (ธปท.)

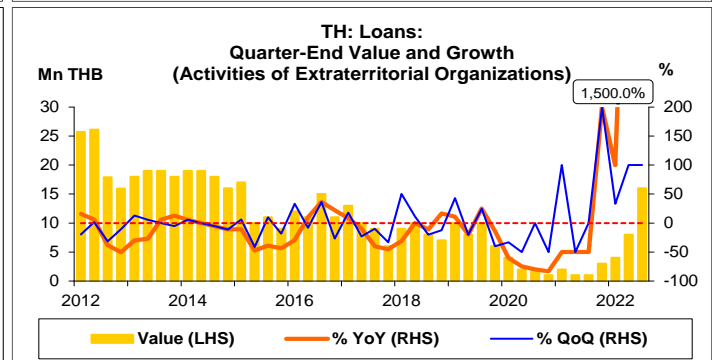
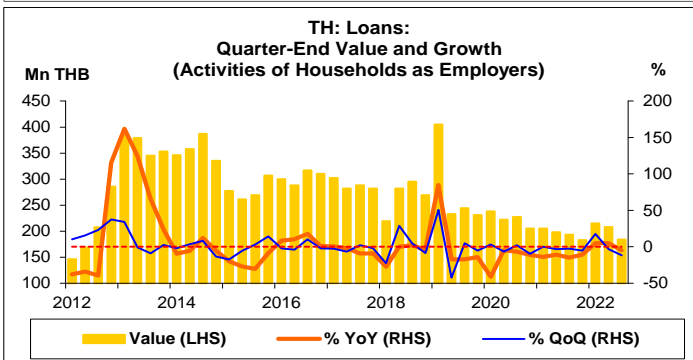
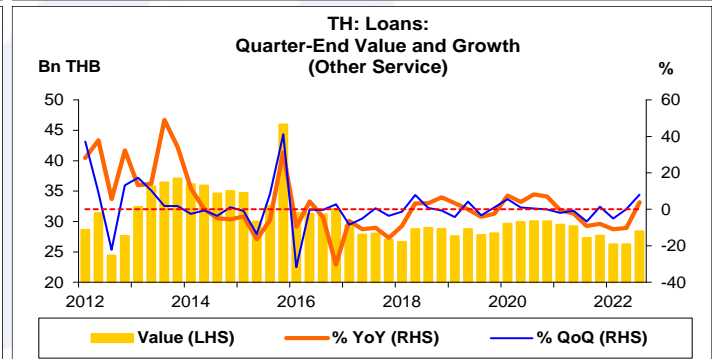
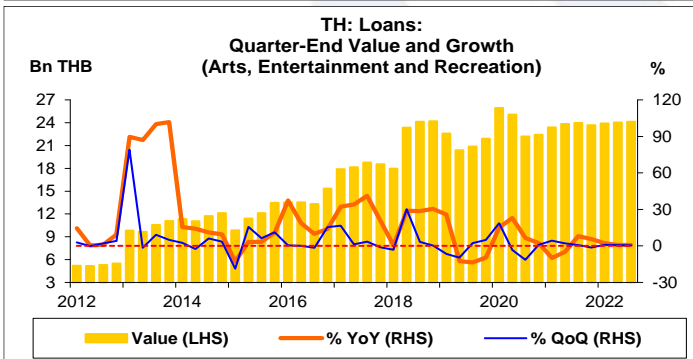
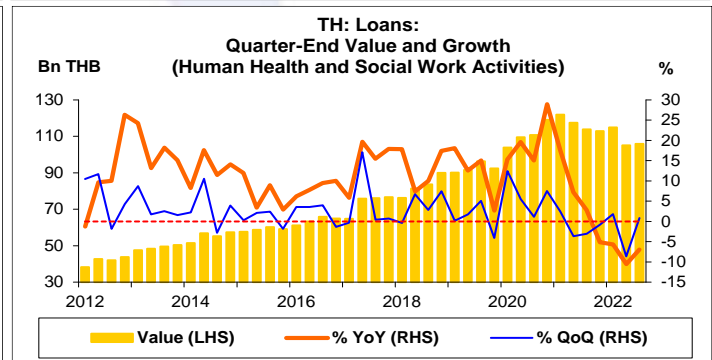
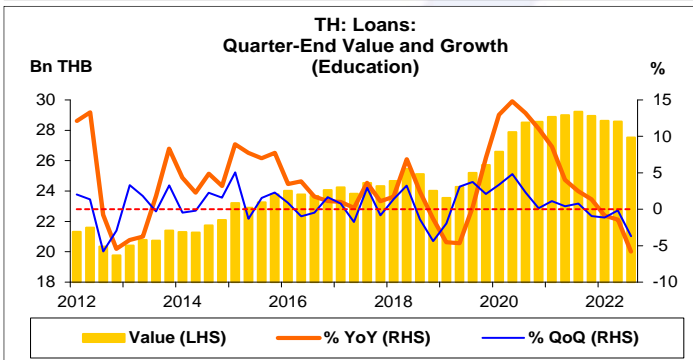
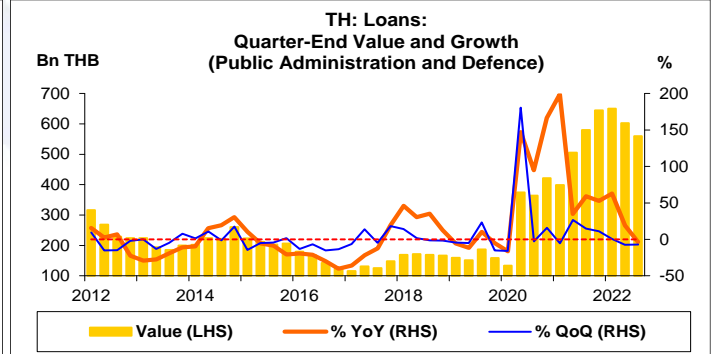
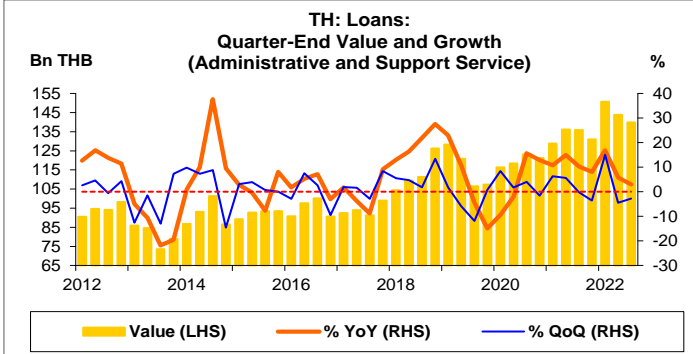
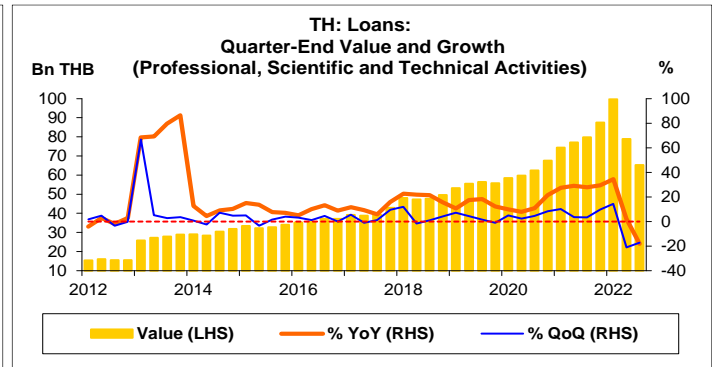
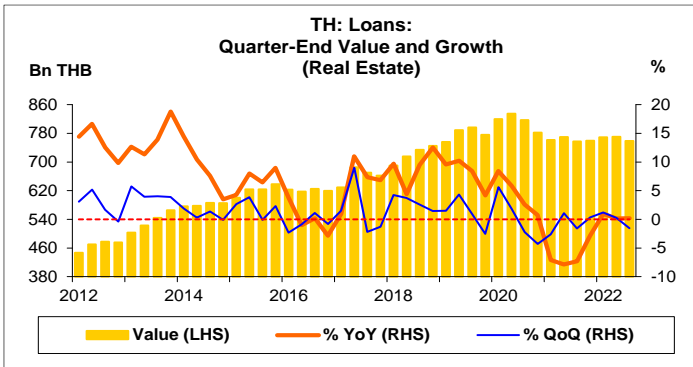
หมายเหตุ: 1. ข้อมูลสินเชื่อทั้งหมดของธนาคารพาณิชย์ (ธพ.) จำแนกตามประเภทธุรกิจ (ISIC) เป็นข้อมูลรายไตรมาส โดย ธปท. เปลี่ยน ISIC Code จาก Version 3.1 เป็น Version 4.0 ตั้งแต่ Q1/56 โดยข้อมูล Version 3.1 มีจำนวนสาขา 17 สาขา แต่ข้อมูล Version 4.0 มีจำนวน 21 สาขา โดย ธปท. ได้กำหนดประเภทธุรกิจเพิ่มในส่วนสาขาการอุปโภคบริโภคส่วนบุคคล ส่งผลให้ Version 3.1 จำนวนทั้งสิ้น 18 สาขา และ Version 4.0 จำนวนทั้งสิ้น 22 สาขา ทั้งนี้ ข้อมูลระหว่าง Q4/52-Q4/55 เป็นการแปลงข้อมูล ISIC Code จาก Version 3.1 เป็น Version 4.0 โดยฝ่ายวิจัย ธ. กรุงเทพ เพื่อให้ได้ข้อมูลต่อเนื่อง
2. ธพ. คือ ธพ. ที่จดทะเบียนในไทย (รวมทุกสำนักงาน) และสาขา ธพ. ต่างประเทศที่ตั้งอยู่ในไทย
3. CAGR คือ Compound Annual Growth Rate

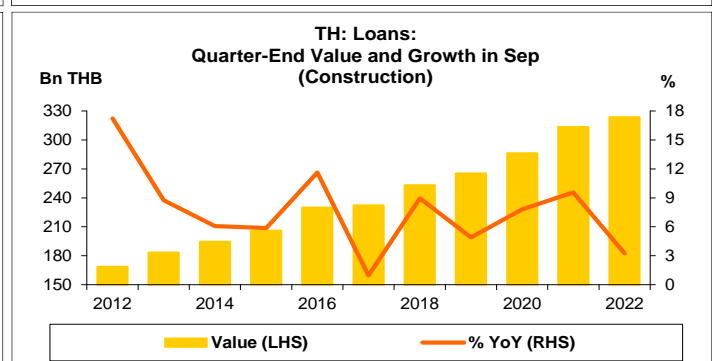
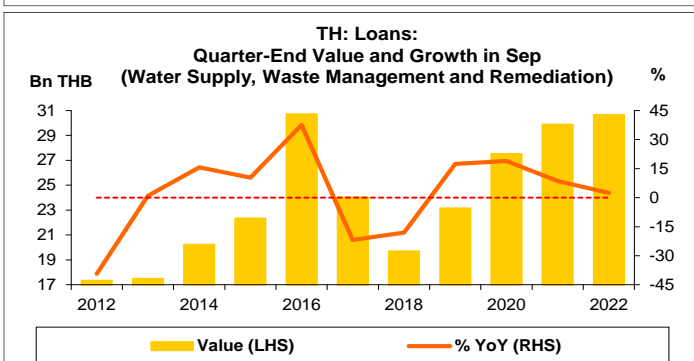
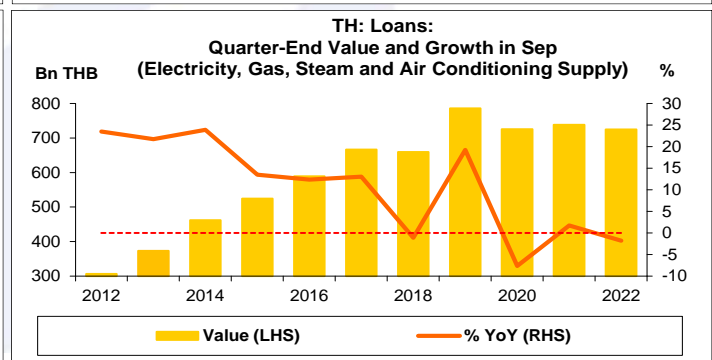
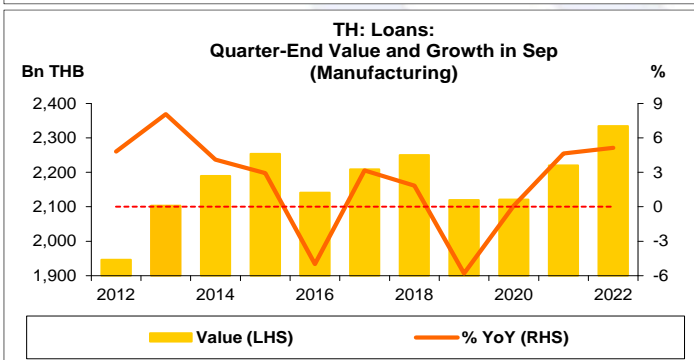
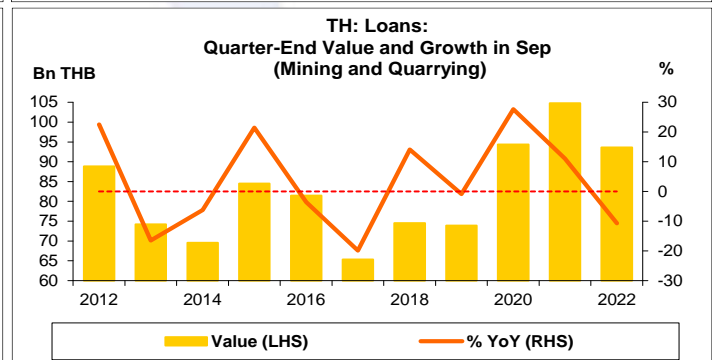
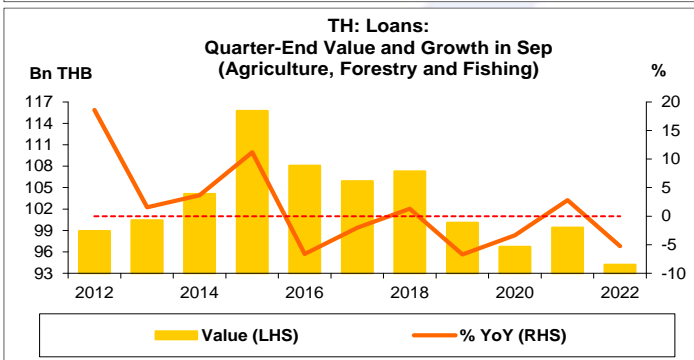
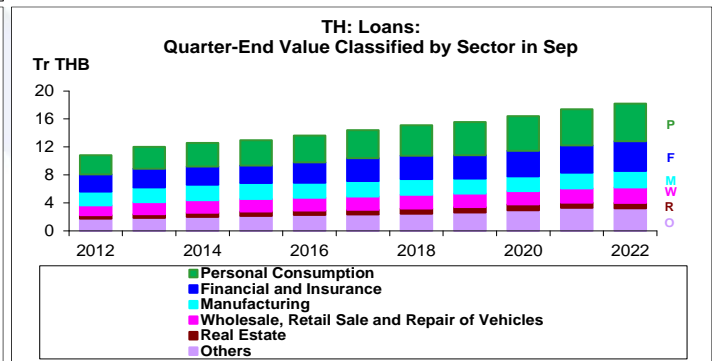
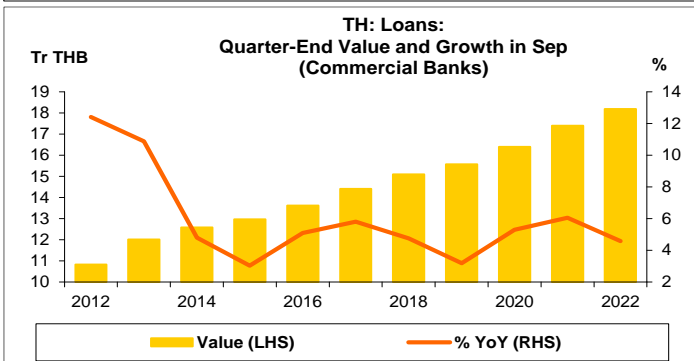
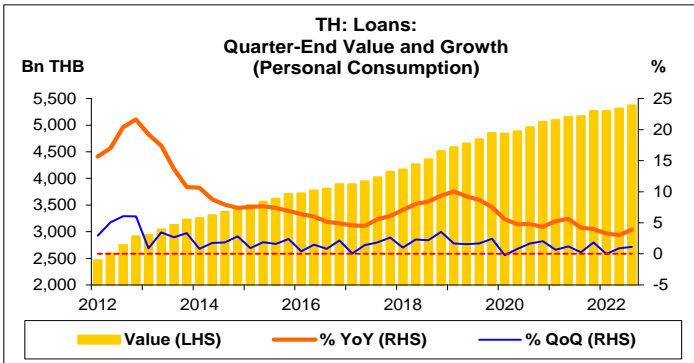
อัตราการเปลี่ยนแปลงรายปี (ปี 2555-64)

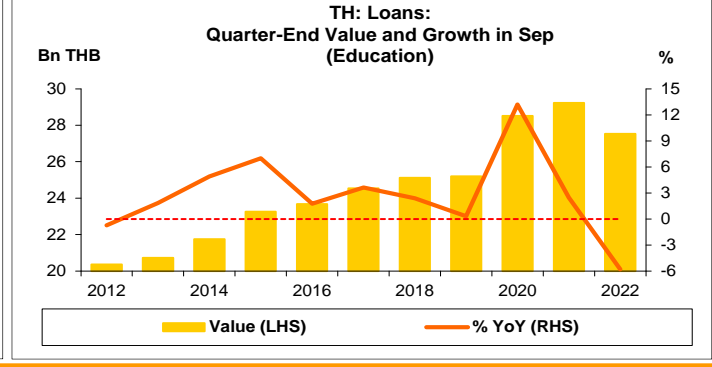
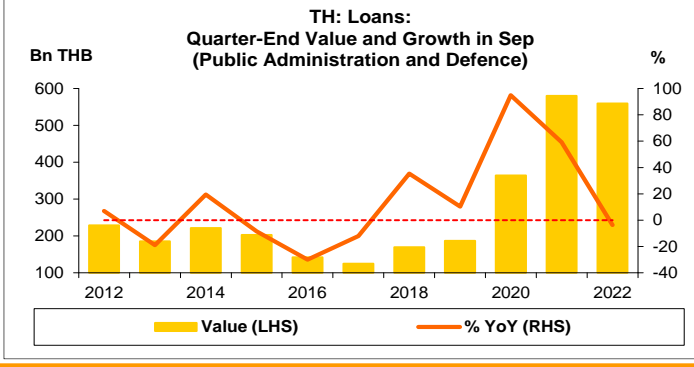
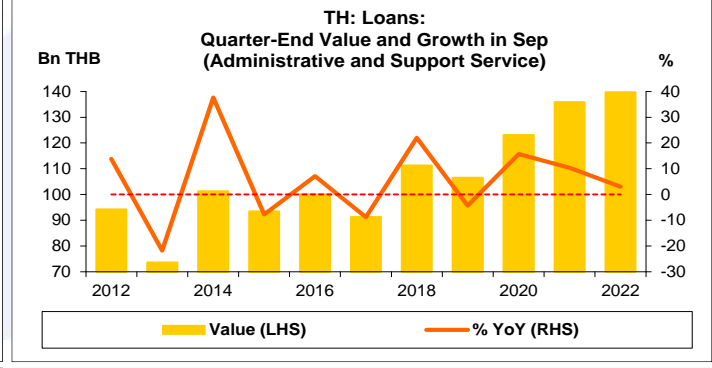
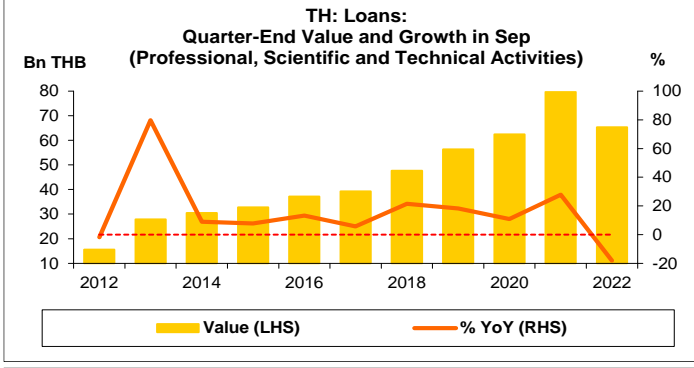
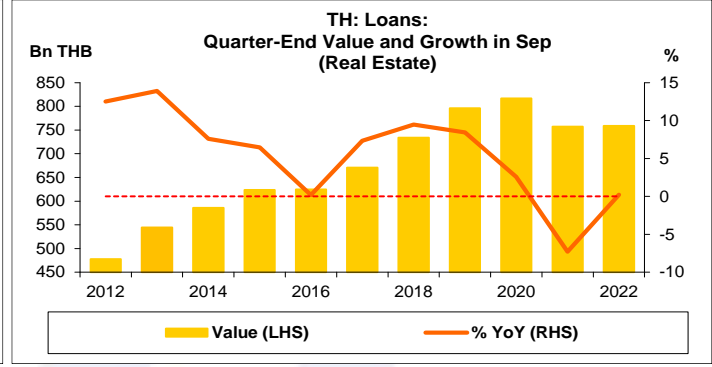
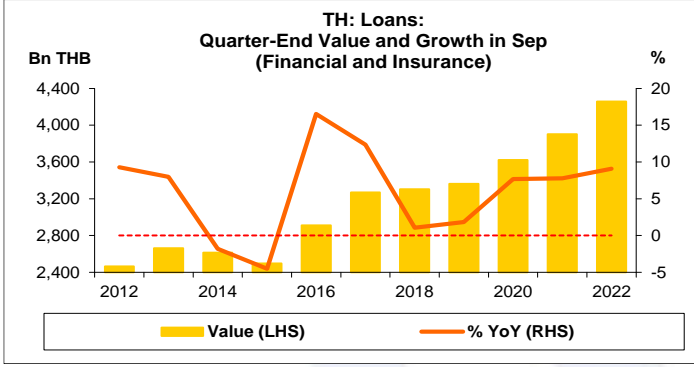
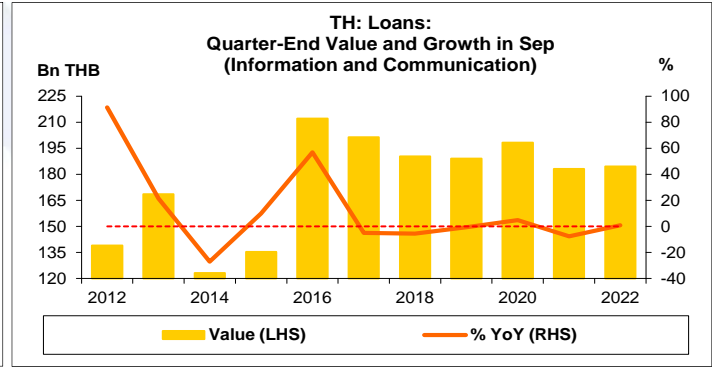
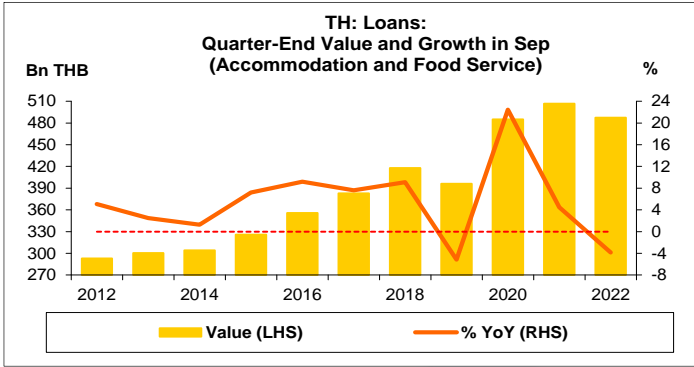
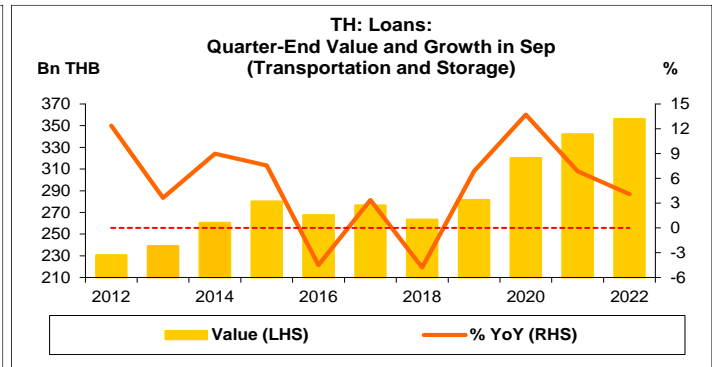
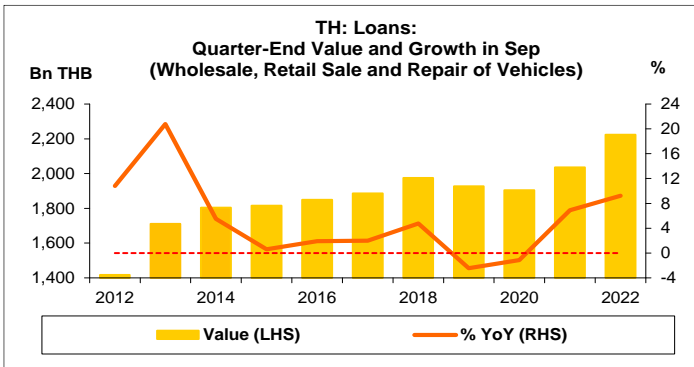
%	Average YoY Growth	CAGR
Total Commercial Banks Loans	6.8	6.7
Agriculture, Forestry and Fishing	1.1	0.9
Mining and Quarrying	2.8	2.5
Manufacturing	1.8	1.7
Electricity, Gas, Steam and Air Conditioning Supply	11.3	11.0
Water Supply, Waste Management and Remediation	4.5	1.6
Construction	7.9	7.8
Wholesale, Retail Sale and Repair of Vehicles	5.2	5.0
Transportation and Storage	4.9	4.7
Accommodation and Food Service	6.1	5.7
Information and Communication	8.0	6.1
Financial and Insurance	7.6	7.1
Real Estate	6.0	5.8
Professional, Scientific and Technical Activities	21.0	19.2
Administrative and Support Service	4.9	4.0
Public Administration and Defence	18.3	8.3
Education	3.4	3.3
Human Health and Social Work Activities	13.0	12.5
Arts, Entertainment and Recreation	19.5	16.8
Other Service	4.9	2.8
Activities of Households as Employers	7.7	3.3
Activities of Extraterritorial Organizations	0.4	-21.1
Personal Consumption	8.3	8.2

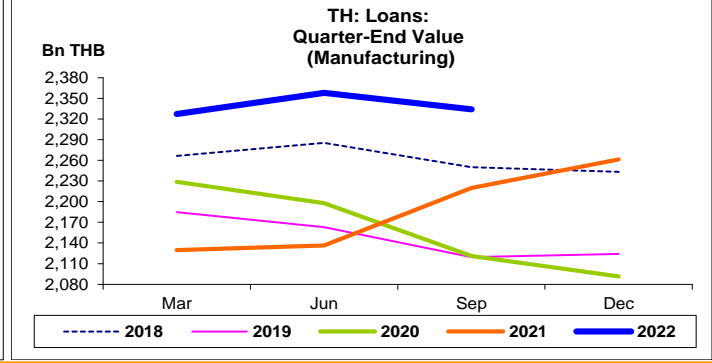
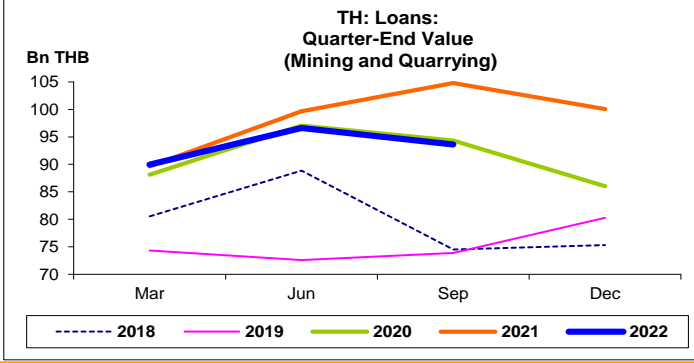
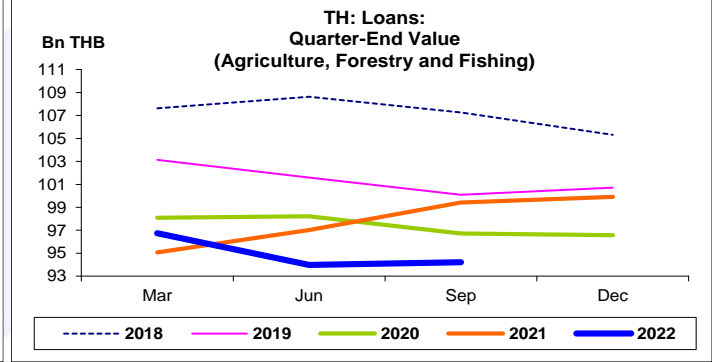
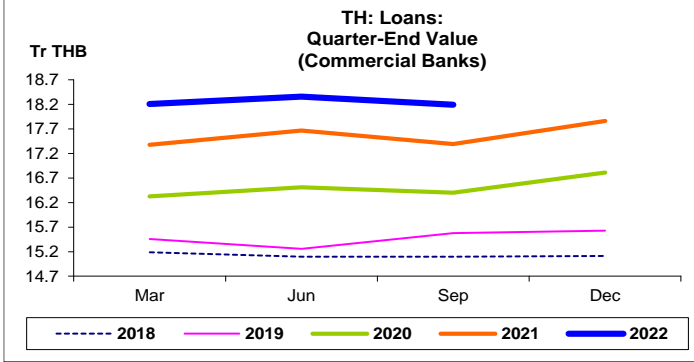
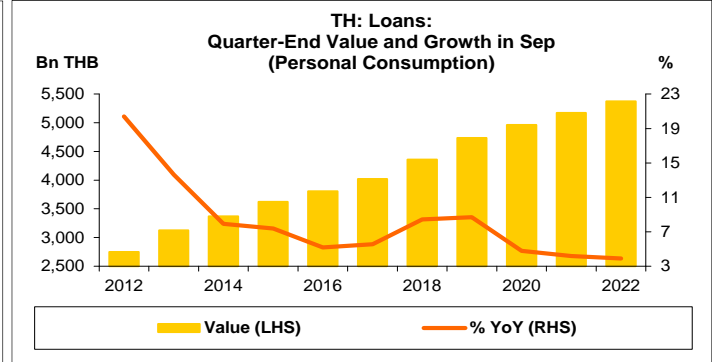
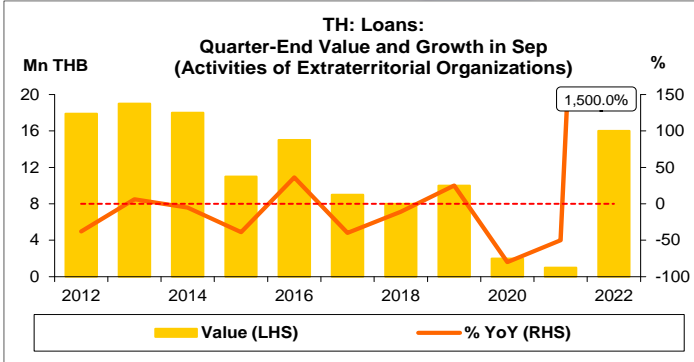
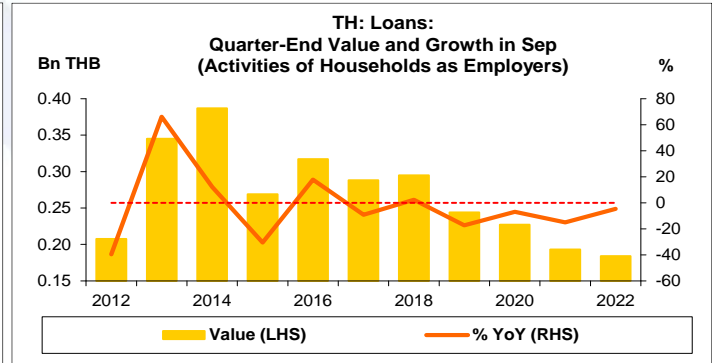
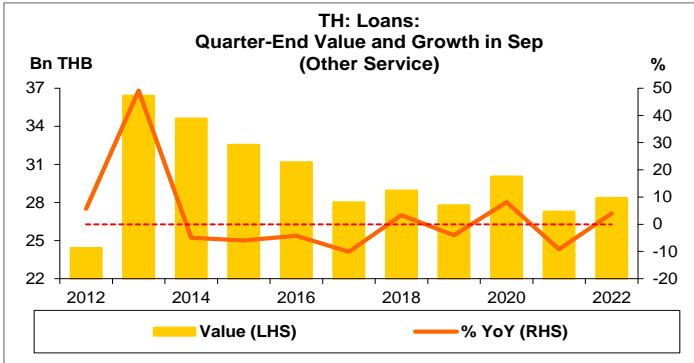
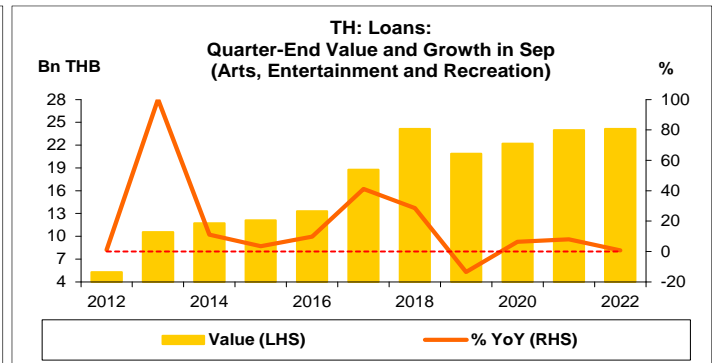
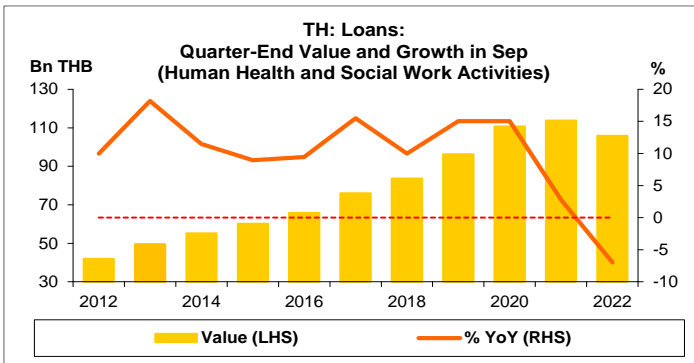


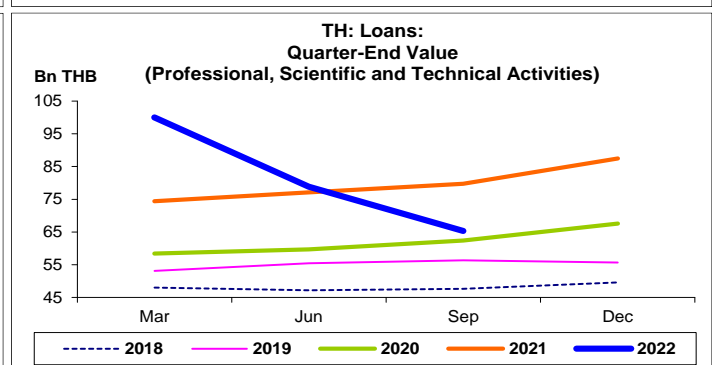
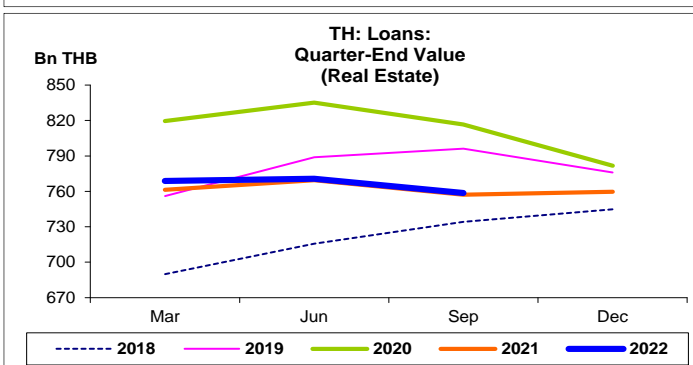
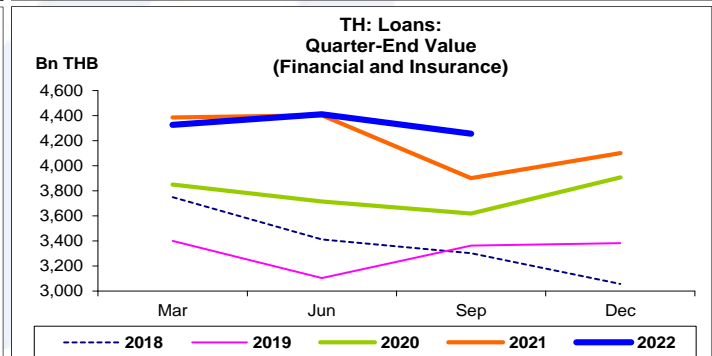
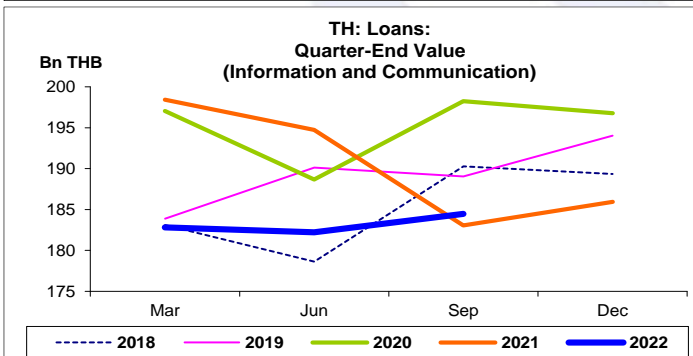
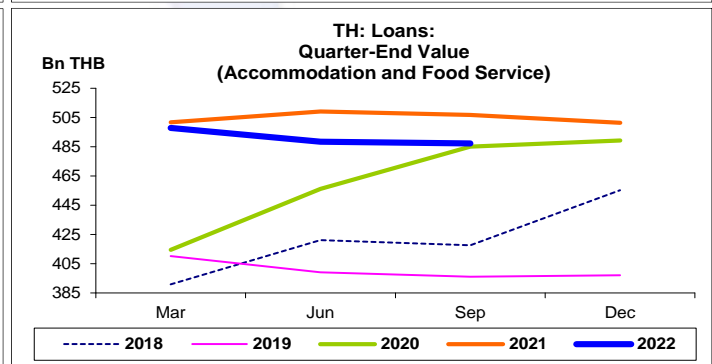
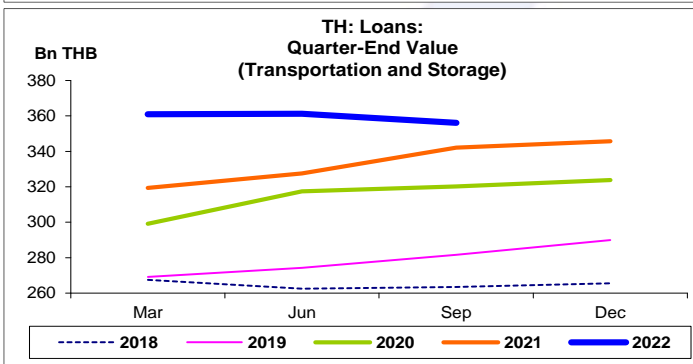
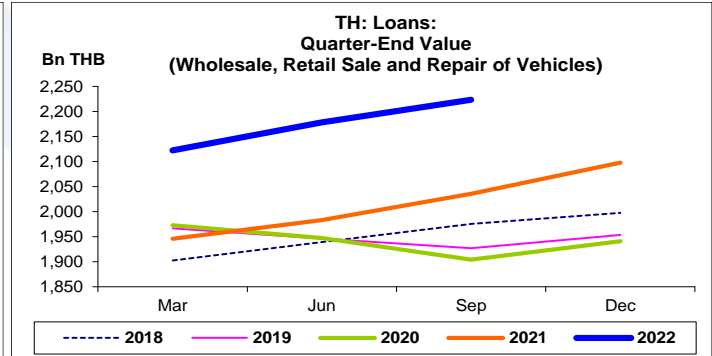
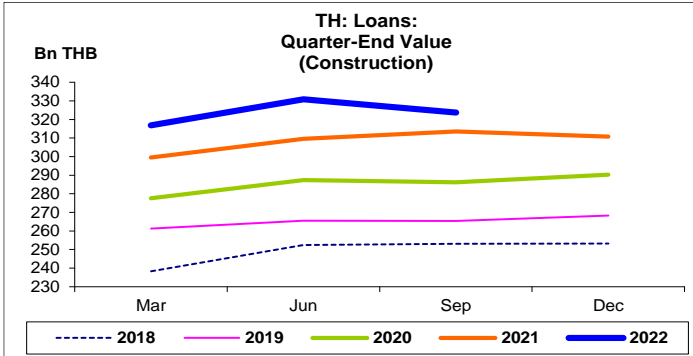
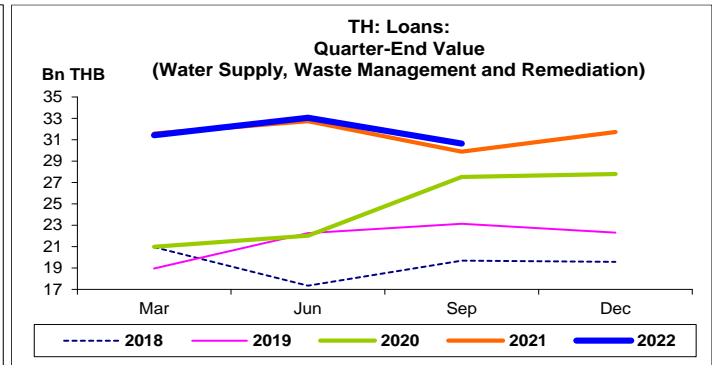
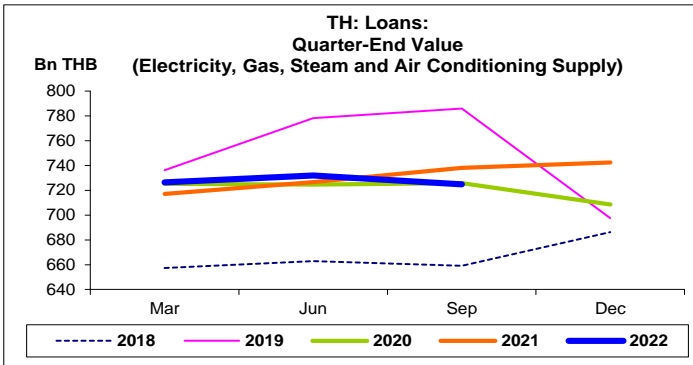



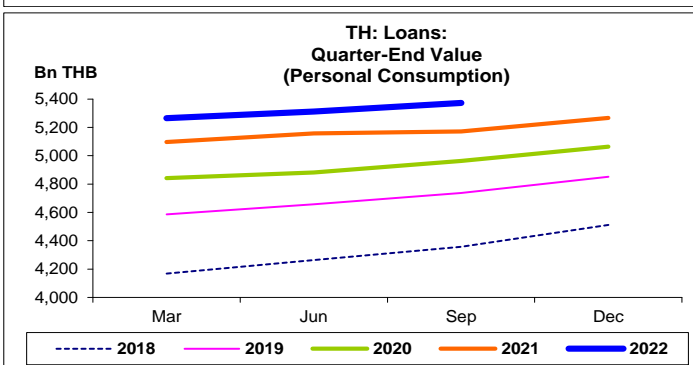
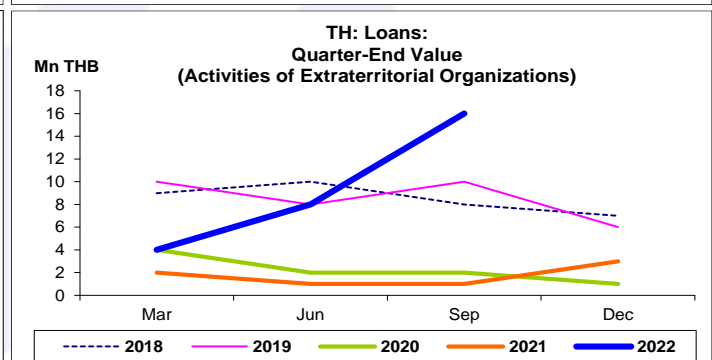
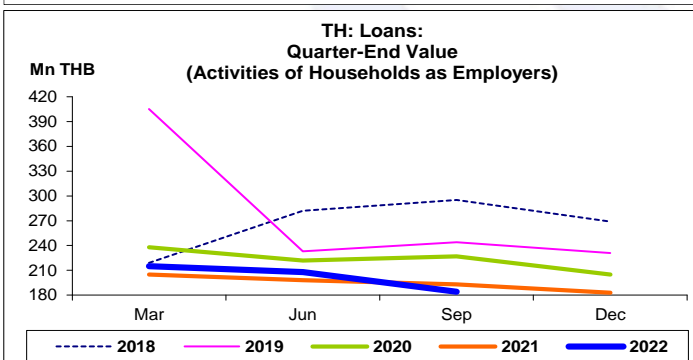
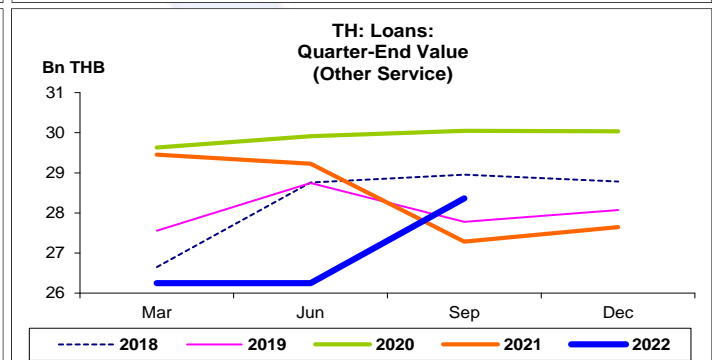
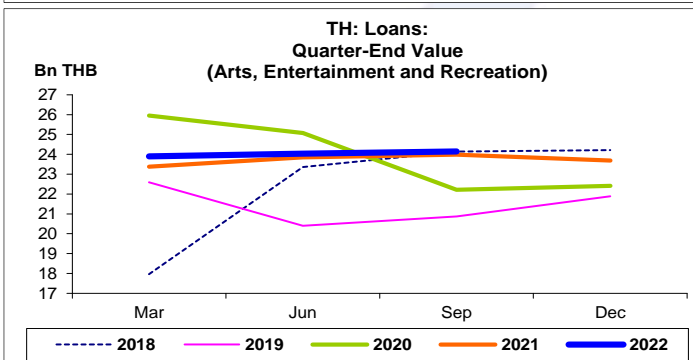
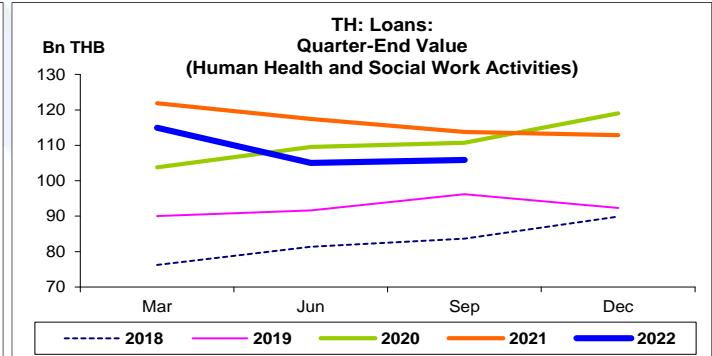
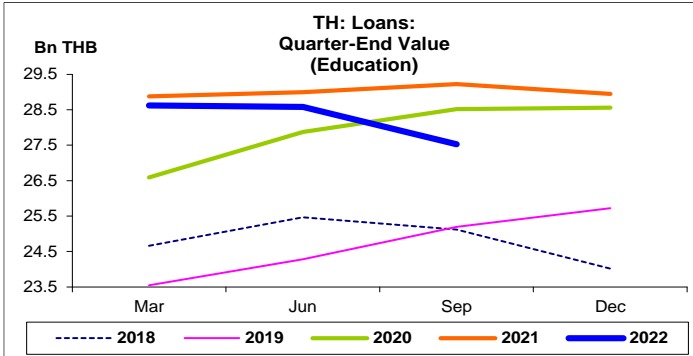
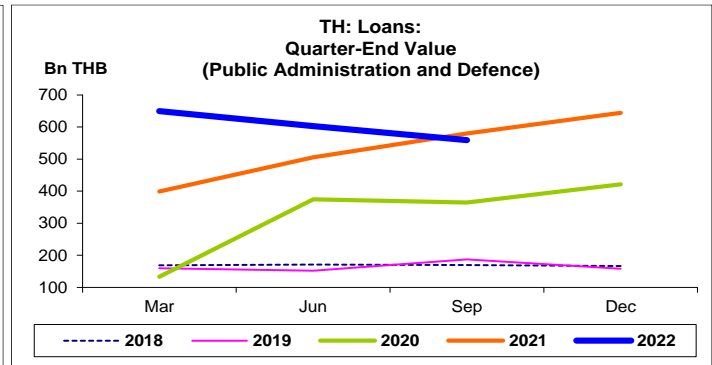
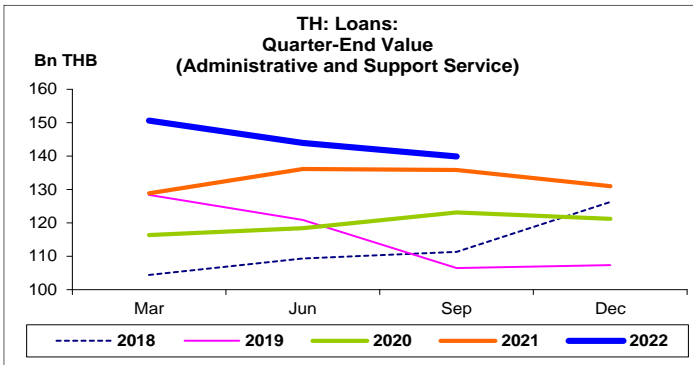












สินเชื่อกู้ทั้งหมดของธนาคารพาณิชย์จำแนกตามประเภทธุรกิจ

Unit: Bn THB, %

	2559	2560	2561	2562	2563	2564	2565					
							Q1	Q2	Q3	% YoY	% QoQ	Share (%)
1. เกษตรกรรม ป่าไม้และประมง	110.4	110.6	105.3	100.7	96.6	99.9	96.7	94.0	94.2	-5.2	0.2	0.5
2. เหมืองแร่และเหมืองหิน	73.7	78.0	75.3	80.3	86.0	100.0	89.9	96.6	93.6	-10.7	-3.1	0.5
3. การผลิต	2,239.4	2,272.8	2,243.3	2,124.0	2,091.5	2,261.3	2,327.3	2,357.8	2,334.2	5.1	-1.0	12.8
4. ไฟฟ้า ก๊าซ ไอน้ำและระบบปรับอากาศ	612.9	654.3	686.2	697.5	708.5	742.4	726.3	731.9	724.7	-1.8	-1.0	4.0
5. การจัดหาและบำรุงรักษาสิ่งปลูกสร้าง	31.2	21.7	19.6	22.3	27.8	31.7	31.4	33.1	30.6	2.5	-7.3	0.2
6. การก่อสร้าง	230.3	235.0	253.2	268.3	290.3	310.7	316.9	330.8	323.7	3.2	-2.1	1.8
7. การขายส่งขายปลีกและการซ่อมยานยนต์	1,865.6	1,902.5	1,997.3	1,953.5	1,940.8	2,097.6	2,122.3	2,178.0	2,223.2	9.2	2.1	12.2
8. การขนส่งและการเก็บสินค้า	267.3	267.7	265.5	290.0	323.8	345.7	361.0	361.3	356.1	4.1	-1.4	2.0
9. ที่พักแรมและบริการอาหาร	357.4	394.8	455.2	397.0	489.3	501.4	497.9	488.4	487.3	-3.9	-0.2	2.7
10. ข้อมูลข่าวสารและการสื่อสาร	205.3	193.9	189.3	194.0	196.8	185.9	182.8	182.2	184.5	0.8	1.2	1.0
11. การเงินและการประกันภัย	2,737.4	3,374.2	3,058.2	3,383.8	3,906.8	4,101.4	4,327.3	4,412.2	4,256.5	9.1	-3.5	23.4
12. อสังหาริมทรัพย์	619.5	661.9	744.8	776.0	781.8	759.6	768.8	770.6	758.7	0.2	-1.6	4.2
13. กิจกรรมทางวิชาชีพ วิทยาศาสตร์และเทคโนโลยี	37.1	42.9	49.6	55.7	67.6	87.5	100.0	78.9	65.3	-18.1	-17.2	0.4
14. การบริหารและการบริการสนับสนุน	90.7	99.0	126.2	107.3	121.2	130.9	150.6	143.9	139.9	3.0	-2.8	0.8
15. การบริหารราชการและการป้องกันประเทศ	123.4	147.9	166.7	158.3	421.7	644.6	649.9	602.8	559.4	-3.6	-7.2	3.1
16. การศึกษา	24.1	24.3	24.0	25.7	28.6	29.0	28.6	28.6	27.5	-5.8	-3.7	0.2
17. สุขภาพและสังคมสงเคราะห์	64.9	76.6	89.9	92.3	119.0	112.9	114.9	105.0	105.9	-7.0	0.8	0.6
18. ศิลปะและนันทนาการ	15.3	18.6	24.2	21.9	22.4	23.7	23.9	24.0	24.1	0.7	0.4	0.1
19. บริการอื่น ๆ	32.0	27.0	28.8	28.1	30.0	27.6	26.2	26.3	28.4	4.0	8.0	0.2
20. การจ้างงานในครัวเรือนส่วนบุคคล (Mn THB)	310.0	282.0	269.0	231.0	205.0	183.0	215.0	208.0	184.0	-4.7	-11.5	0.01
21. กิจกรรมขององค์กรระหว่างประเทศ (Mn THB)	11.0	6.0	7.0	6.0	1.0	3.0	4.0	8.0	16.0	1,500.0	100.0	0.001
22. ภูมิภาคบริเวณส่วนบุคคล	3,889.2	4,125.5	4,511.9	4,852.3	5,063.3	5,266.2	5,264.4	5,311.7	5,372.6	3.9	1.1	29.5
22.1 การซื้อที่ดิน	53.1	51.0	49.1	48.9	49.4	50.9	50.3	49.6	49.1	-2.7	-1.0	0.3
22.2 การจัดหาที่อยู่อาศัย	1,924.5	2,034.6	2,198.9	2,320.7	2,458.3	2,566.8	2,575.5	2,591.5	2,617.2	2.7	1.0	14.4
22.3 การซื้ออสังหาริมทรัพย์เพื่อการอื่น ๆ	3.8	4.5	4.8	4.1	3.5	3.0	2.8	2.7	2.6	-16.0	-3.8	0.0
22.4 การซื้อหรือเช่าอสังหาริมทรัพย์และรถจักรยานยนต์	876.1	949.9	1,069.9	1,151.8	1,179.3	1,180.7	1,177.9	1,177.3	1,177.9	1.6	0.0	6.5
22.5 การศึกษา	0.4	0.5	0.5	0.4	0.4	0.3	0.3	0.2	0.2	-29.8	-3.0	0.0
22.6 การเดินทางไปยังต่างประเทศเพื่อการทำงาน	0.3	0.3	0.5	0.6	0.6	0.6	0.6	0.6	0.6	1.9	0.5	0.0
22.7 การบริโภคส่วนบุคคลอื่น ๆ	1,031.0	1,084.6	1,188.2	1,325.8	1,371.8	1,463.9	1,457.0	1,489.7	1,524.9	8.4	2.4	8.4
รวม	13,627.5	14,729.5	15,114.6	15,629.1	16,813.8	17,860.4	18,207.5	18,358.3	18,190.5	4.6	-0.9	100.0

ที่มา: ธนาคารแห่งประเทศไทย



สินเชื่อกับทั้งหมดของ ธพ. จำแนกตามประเภทธุรกิจ (ISIC):
จุดสูงสุดและต่ำสุดในแต่ละช่วงเวลา ในระยะเวลา 11 ปี (ปี 2555-65)

Bn THB	ค่าปัจจุบัน	% ค่าสูงสุด	% ค่าต่ำสุด	ค่าสูงสุด	Date	ค่าต่ำสุด	Date
Total Commercial Banks Loans							
เทียบกับทุกช่วงเวลา							
Q3/65	18,190.5	-0.9	78.5	18,358.3	Q2/65	10,191.3	Q1/55
2564	17,860.4	-	58.4	17,860.4	2564	11,277.7	2555
เทียบกับช่วงเวลาเดียวกัน							
Q3/65	18,190.5	-	68.0	18,190.5	Q3/65	10,826.9	Q3/55
Agriculture, Forestry and Fishing							
เทียบกับทุกช่วงเวลา							
Q3/65	94.2	-18.6	3.3	115.8	Q3/58	91.2	Q1/55
2564	99.9	-12.3	3.5	113.9	2558	96.6	2563
เทียบกับช่วงเวลาเดียวกัน							
Q3/65	94.2	-18.6	-	115.8	Q3/58	94.2	Q3/65
Mining and Quarrying							
เทียบกับทุกช่วงเวลา							
Q3/65	93.6	-10.7	59.9	104.8	Q3/64	58.6	Q2/60
2564	100.0	-	42.5	100.0	2564	70.2	2557
เทียบกับช่วงเวลาเดียวกัน							
Q3/65	93.6	-10.7	43.4	104.8	Q3/64	65.3	Q3/60
Manufacturing							
เทียบกับทุกช่วงเวลา							
Q3/65	2,334.2	-1.0	22.7	2,357.8	Q2/65	1,901.9	Q1/55
2564	2,261.3	-0.6	13.6	2,274.4	2558	1,990.4	2555
เทียบกับช่วงเวลาเดียวกัน							
Q3/65	2,334.2	-	19.9	2,334.2	Q3/65	1,946.1	Q3/55
Electricity, Gas, Steam and Air Conditioning Supply							
เทียบกับทุกช่วงเวลา							
Q3/65	724.7	-7.8	180.8	785.8	Q3/62	258.1	Q1/55
2564	742.4	-	128.3	742.4	2564	325.1	2555
เทียบกับช่วงเวลาเดียวกัน							
Q3/65	724.7	-7.8	136.4	785.8	Q3/62	306.5	Q3/55
Water Supply, Waste Management and Remediation Activities							
เทียบกับทุกช่วงเวลา							
Q3/65	30.6	-7.3	84.9	33.1	Q2/65	16.6	Q2/56
2564	31.7	-	90.0	31.7	2564	16.7	2555
เทียบกับช่วงเวลาเดียวกัน							
Q3/65	30.6	-0.2	76.9	30.7	Q3/59	17.3	Q3/55
Construction							
เทียบกับทุกช่วงเวลา							
Q3/65	323.7	-2.1	109.8	330.8	Q2/65	154.3	Q1/55
2564	310.7	-	82.4	310.7	2564	170.3	2555
เทียบกับช่วงเวลาเดียวกัน							
Q3/65	323.7	-	91.9	323.7	Q3/65	168.7	Q3/55
Wholesale, Retail Sale and Repair of Vehicles							
เทียบกับทุกช่วงเวลา							
Q3/65	2,223.2	-	70.9	2,223.2	Q3/65	1,300.5	Q1/55
2564	2,097.6	-	40.9	2,097.6	2564	1,489.2	2555
เทียบกับช่วงเวลาเดียวกัน							
Q3/65	2,223.2	-	57.0	2,223.2	Q3/65	1,415.6	Q3/55
Transportation and Storage							
เทียบกับทุกช่วงเวลา							
Q3/65	356.1	-1.4	62.6	361.3	Q2/65	219.0	Q1/55
2564	345.7	-	49.4	345.7	2564	231.3	2555
เทียบกับช่วงเวลาเดียวกัน							
Q3/65	356.1	-	54.4	356.1	Q3/65	230.6	Q3/55

สินเชื่อกู้ทั้งหมดของ ธพ. จำแนกตามประเภทธุรกิจ (ISIC) (ต่อ):
จุดสูงสุดและต่ำสุดในแต่ละช่วงเวลา ในระยะเวลา 11 ปี (ปี 2555-65)

Bn THB	ค่าปัจจุบัน	% ค่าสูงสุด	% ค่าต่ำสุด	ค่าสูงสุด	Date	ค่าต่ำสุด	Date
Accommodation and Food Service							
เทียบกับทุกช่วงเวลา							
Q3/65	487.3	-4.3	68.3	509.1	Q2/64	289.4	Q1/55
2564	501.4	-	70.1	501.4	2564	294.8	2555
เทียบกับช่วงเวลาเดียวกัน							
Q3/65	487.3	-3.9	66.3	506.8	Q3/64	293.0	Q3/55
Information and Communication							
เทียบกับทุกช่วงเวลา							
Q3/65	184.5	-13.1	51.8	212.2	Q3/59	121.5	Q1/58
2564	185.9	-9.4	50.6	205.3	2559	123.5	2557
เทียบกับช่วงเวลาเดียวกัน							
Q3/65	184.5	-13.1	49.9	212.2	Q3/59	123.0	Q3/57
Financial and Insurance							
เทียบกับทุกช่วงเวลา							
Q3/65	4,256.5	-3.5	86.1	4,412.2	Q2/65	2,287.7	Q2/55
2564	4,101.4	-	60.9	4,101.4	2564	2,548.9	2558
เทียบกับช่วงเวลาเดียวกัน							
Q3/65	4,256.5	-	72.7	4,256.5	Q3/65	2,465.3	Q3/55
Real Estate							
เทียบกับทุกช่วงเวลา							
Q3/65	758.7	-9.1	69.8	835.0	Q2/63	446.7	Q1/55
2564	759.6	-2.8	59.6	781.8	2563	475.9	2555
เทียบกับช่วงเวลาเดียวกัน							
Q3/65	758.7	-7.1	58.8	816.6	Q3/63	477.8	Q3/55
Professional, Scientific and Technical Activities							
เทียบกับทุกช่วงเวลา							
Q3/65	65.3	-34.7	325.9	100.0	Q1/65	15.3	Q1/55
2564	87.5	-	465.2	87.5	2564	15.5	2555
เทียบกับช่วงเวลาเดียวกัน							
Q3/65	65.3	-18.1	320.5	79.7	Q3/64	15.5	Q3/55
Administrative and Support Service							
เทียบกับทุกช่วงเวลา							
Q3/65	139.9	-7.1	90.1	150.6	Q1/65	73.6	Q3/56
2564	130.9	-	65.8	130.9	2564	79.0	2556
เทียบกับช่วงเวลาเดียวกัน							
Q3/65	139.9	-	90.1	139.9	Q3/65	73.6	Q3/56
Public Administration and Defence							
เทียบกับทุกช่วงเวลา							
Q3/65	559.4	-13.9	384.6	649.9	Q1/65	115.4	Q1/60
2564	644.6	-	422.6	644.6	2564	123.4	2559
เทียบกับช่วงเวลาเดียวกัน							
Q3/65	559.4	-3.6	347.3	580.0	Q3/64	125.1	Q3/60
Education							
เทียบกับทุกช่วงเวลา							
Q3/65	27.5	-5.8	39.3	29.2	Q3/64	19.8	Q3/55
2564	29.0	-	46.5	29.0	2564	19.8	2555
เทียบกับช่วงเวลาเดียวกัน							
Q3/65	27.5	-5.8	35.2	29.2	Q3/64	20.4	Q3/55
Human Health and Social Work Activities							
เทียบกับทุกช่วงเวลา							
Q3/65	105.9	-13.1	176.9	121.9	Q1/64	38.2	Q1/55
2564	112.9	-5.2	158.2	119.0	2563	43.7	2555
เทียบกับช่วงเวลาเดียวกัน							
Q3/65	105.9	-7.0	152.5	113.8	Q3/64	41.9	Q3/55



สินเชื่อกู้ทั้งหมดของ ธพ. จำแนกตามประเภทธุรกิจ (ISIC) (ต่อ):
จุดสูงสุดและต่ำสุดในแต่ละช่วงเวลา ในระยะเวลา 11 ปี (ปี 2555-65)

Bn THB	ค่าปัจจุบัน	% ค่าสูงสุด	% ค่าต่ำสุด	ค่าสูงสุด	Date	ค่าต่ำสุด	Date
Arts, Entertainment and Recreation							
เทียบกับทุกช่วงเวลา							
Q3/65	24.1	-7.0	367.5	26.0	Q1/63	5.2	Q2/55
2564	23.7	-2.2	331.8	24.2	2561	5.5	2555
เทียบกับช่วงเวลาเดียวกัน							
Q3/65	24.1	-	358.2	24.1	Q3/65	5.3	Q3/55
Other Service							
เทียบกับทุกช่วงเวลา							
Q3/65	28.4	-38.3	16.1	46.0	Q4/58	24.4	Q3/55
2564	27.6	-39.9	2.4	46.0	2558	27.0	2560
เทียบกับช่วงเวลาเดียวกัน							
Q3/65	28.4	-22.1	16.1	36.4	Q3/56	24.4	Q3/55
Activities of Households as Employers (Mn THB)							
เทียบกับทุกช่วงเวลา							
Q3/65	184.0	-54.6	25.9	405.0	Q1/62	146.2	Q1/55
2564	183.0	-48.2	-	353.0	2556	183.0	2564
เทียบกับช่วงเวลาเดียวกัน							
Q3/65	184.0	-52.5	-	387.0	Q3/57	184.0	Q3/65
Activities of Extraterritorial Organizations (Mn THB)							
เทียบกับทุกช่วงเวลา							
Q3/65	16.0	-38.7	1,500.0	26.1	Q2/55	1.0	Q4/63
2564	3.0	-83.3	200.0	18.0	2556	1.0	2563
เทียบกับช่วงเวลาเดียวกัน							
Q3/65	16.0	-15.8	1,500.0	19.0	Q3/56	1.0	Q3/64
Personal Consumption							
เทียบกับทุกช่วงเวลา							
Q3/65	5,372.6	-	117.8	5,372.6	Q3/65	2,466.4	Q1/55
2564	5,266.2	-	80.7	5,266.2	2564	2,914.3	2555
เทียบกับช่วงเวลาเดียวกัน							
Q3/65	5,372.6	-	95.4	5,372.6	Q3/65	2,748.9	Q3/55