

การผลิตยางแผ่นและยางแท่งของไทย เดือน เม.ย. 2567

- ดัชนีผลผลิตยางแผ่นและยางแท่ง เดือน เม.ย. 67 หดตัว 15.1% YoY และ 20.0% MoM หากพิจารณา 4M/67 หดตัว 12.1% YoY
- อัตราการใช้กำลังการผลิตยางแผ่นและยางแท่ง เดือน เม.ย. 67 อยู่ที่ 46.5% ลดลงจากช่วงเดียวกันของปีก่อน และเดือนก่อน หากพิจารณา 4M/67 เฉลี่ย 54.7% ลดลงจากช่วงเดียวกันของปีก่อน

การประเมินอันดับค่า อิงค่าต่ำสุด ค่าเฉลี่ย และค่าสูงสุด (ปี 2564-67)

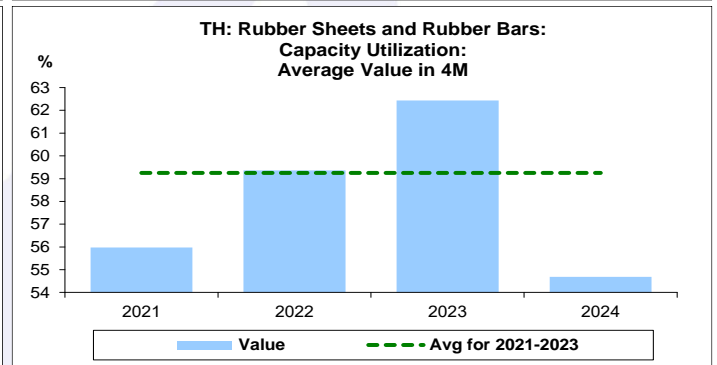
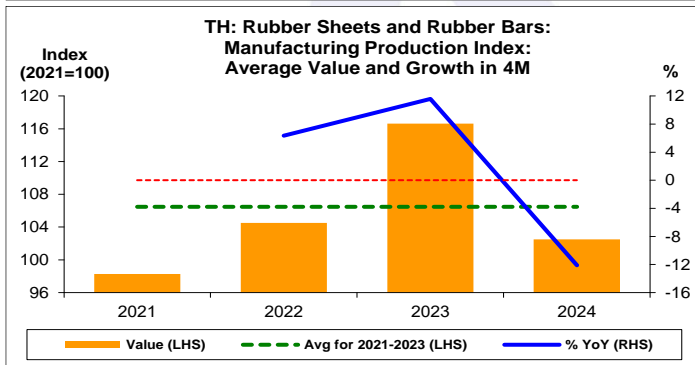
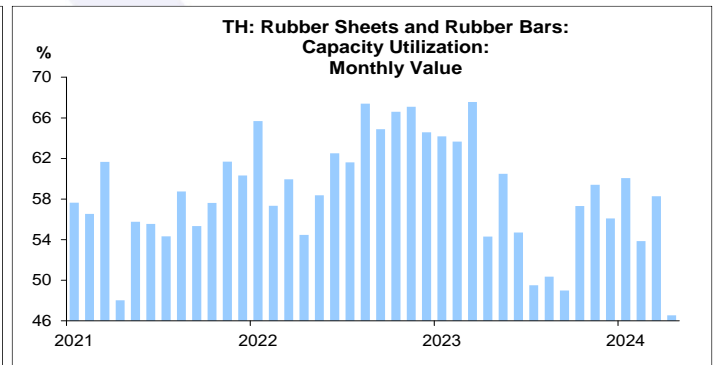
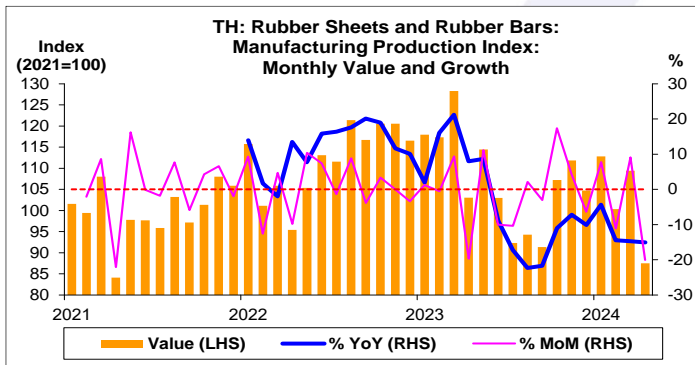
	All Periods			Same Periods			Latest
	Month	Quarter	Year	YTD	Quarter	Month	
Rubber Sheets and Rubber Bars							
Manufacturing Production Index	1	3	3	2	2	2	Apr-24
Capacity Utilization	1	3	2	1	1	1	Apr-24

หมายเหตุ: 5 สูง 4 ค่อนข้างสูง 3 ปานกลาง 2 ค่อนข้างต่ำ 1 ต่ำ

อัตราการเปลี่ยนแปลงรายปี (ปี 2564-66)

%	Average YoY Growth	CAGR
Rubber Sheets and Rubber Bars		
Manufacturing Production Index	3.8	3.5

ข้อมูลปี 2564-66

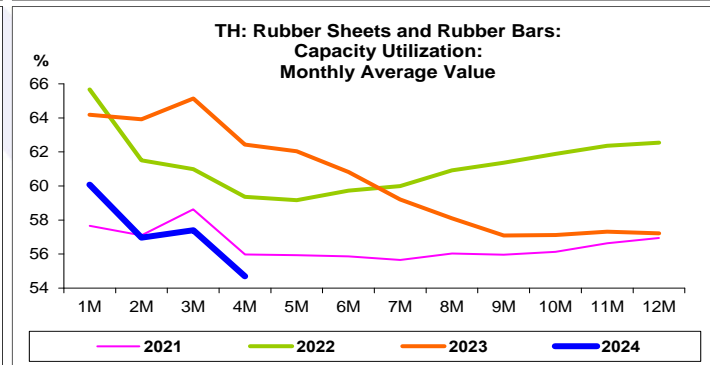
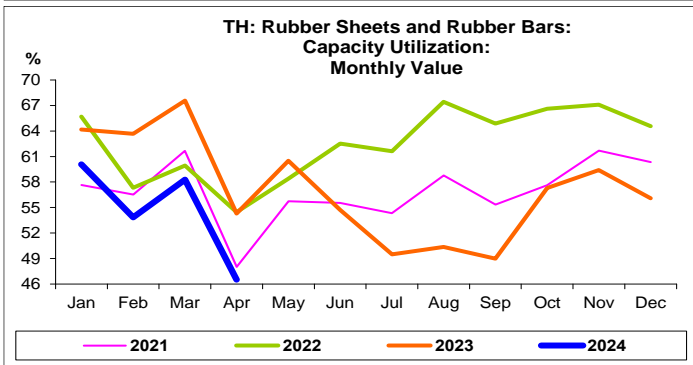
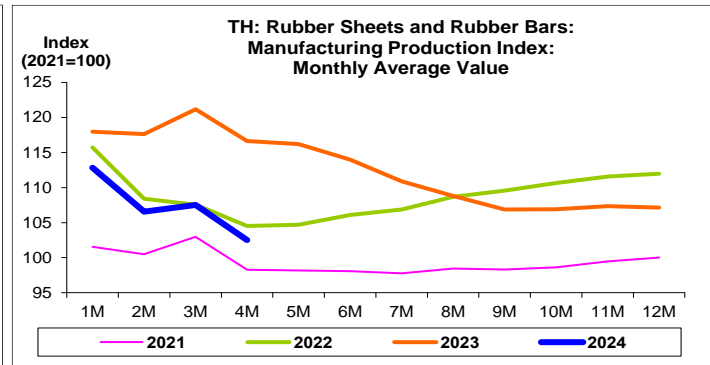
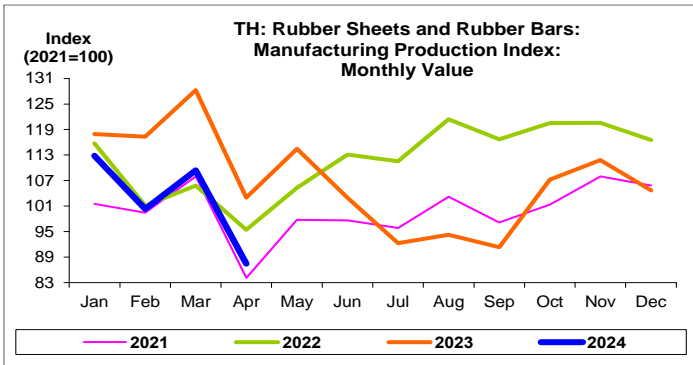


ที่มา: สำนักงานเศรษฐกิจอุตสาหกรรม

หมายเหตุ: 1. หมวดผลิตภัณฑ์ยางและพลาสติก คือ TSIC 22

2. ตั้งแต่เดือน ม.ค. 67 สำนักงานเศรษฐกิจอุตสาหกรรมได้ปรับน้ำหนัก และเปลี่ยนปีฐานจากปี 2559 เป็นปี 2564

3. CAGR คือ Compound Annual Growth Rate



วางแผนและวางแผน:

จุดสูงสุดและต่ำสุดในแต่ละช่วงเวลา ในระยะเวลา 4 ปี (ปี 2564-67)

	ค่าปัจจุบัน	% ค่าสูงสุด	% ค่าต่ำสุด	ค่าสูงสุด	Date	ค่าต่ำสุด	Date
Manufacturing Production Index							
เทียบกับทุกช่วงเวลา							
เม.ย. 67	87.5	-31.8	4.0	128.3	มี.ค. 66	84.1	เม.ย. 64
Q1/67	107.5	-11.3	16.1	121.2	Q1/66	92.6	Q3/66
2566	107.1	-4.3	7.1	112.0	2565	100.0	2564
เทียบกับช่วงเวลาเดียวกัน							
เม.ย. 67	87.5	-15.1	4.0	103.0	เม.ย. 66	84.1	เม.ย. 64
4M/67	102.5	-12.1	4.3	116.6	4M/66	98.3	4M/64
Q1/67	107.5	-11.3	4.4	121.2	Q1/66	103.0	Q1/64
	ค่าปัจจุบัน	ลบค่าสูงสุด	ลบค่าต่ำสุด	ค่าสูงสุด	Date	ค่าต่ำสุด	Date
Capacity Utilization (%)							
เทียบกับทุกช่วงเวลา							
เม.ย. 67	46.5	-21.0	-	67.6	มี.ค. 66	46.5	เม.ย. 67
Q1/67	57.4	-8.7	7.8	66.1	Q4/65	49.6	Q3/66
2566	57.2	-5.3	0.3	62.5	2565	56.9	2564
เทียบกับช่วงเวลาเดียวกัน							
เม.ย. 67	46.5	-7.9	-	54.5	เม.ย. 65	46.5	เม.ย. 67
4M/67	54.7	-7.7	-	62.4	4M/66	54.7	4M/67
Q1/67	57.4	-7.7	-	65.1	Q1/66	57.4	Q1/67