

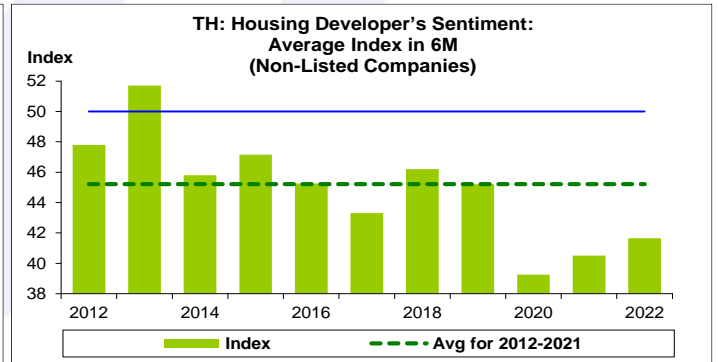
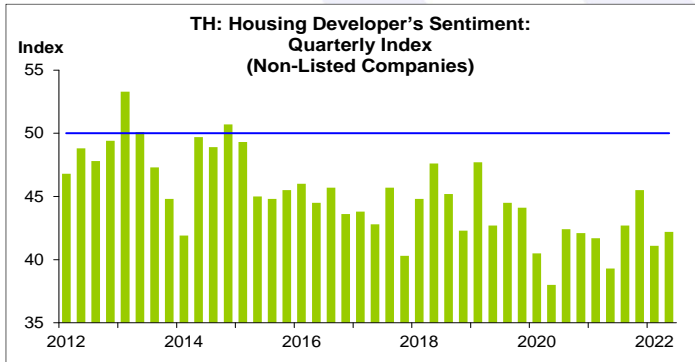
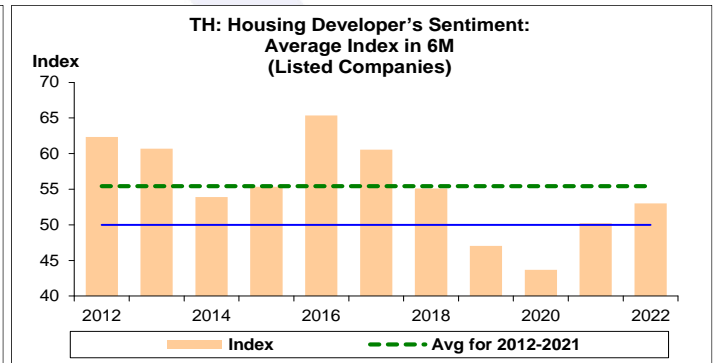
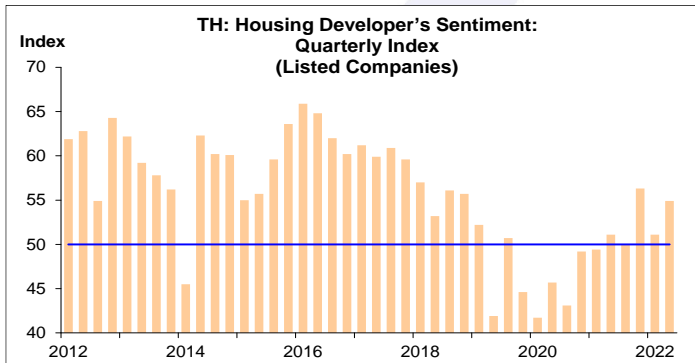
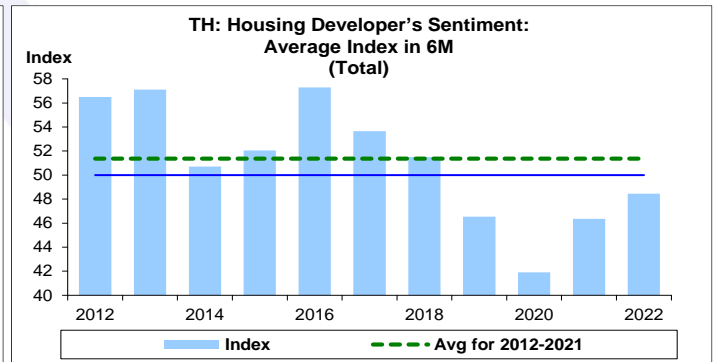
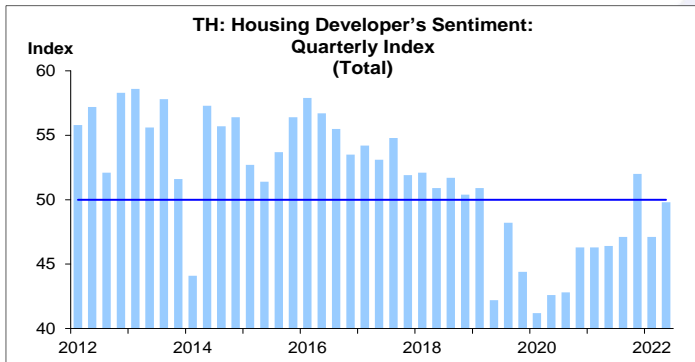
ดัชนีความเชื่อมั่นของผู้ประกอบการธุรกิจพัฒนาที่อยู่อาศัยในกรุงเทพฯ และปริมณฑล Q2/2565

- ดัชนีความเชื่อมั่นของผู้ประกอบการธุรกิจพัฒนาที่อยู่อาศัย Q2/65 อยู่ที่ 49.8 เพิ่มขึ้นจากช่วงเดียวกันของปีก่อน และไตรมาสก่อน หากพิจารณา 6M/65 เฉลี่ย 48.5 เพิ่มขึ้นจากช่วงเดียวกันของปีก่อน

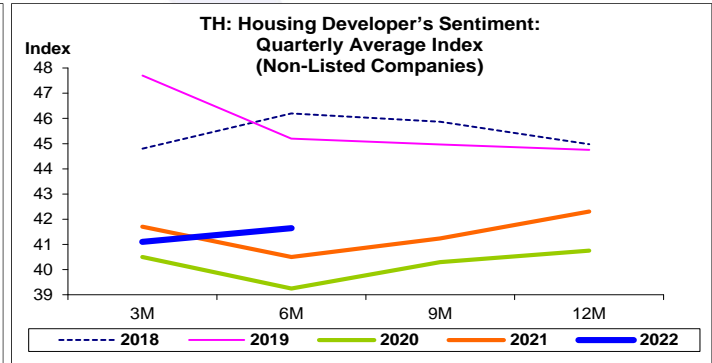
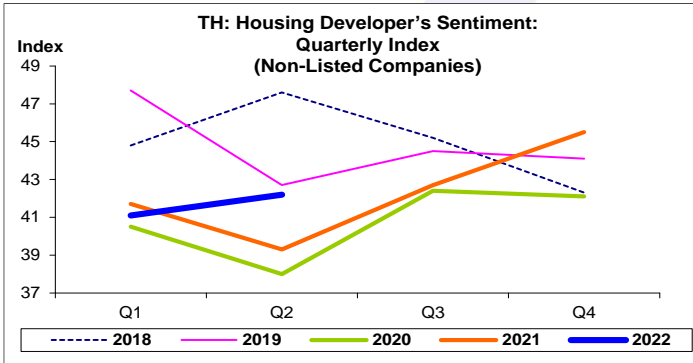
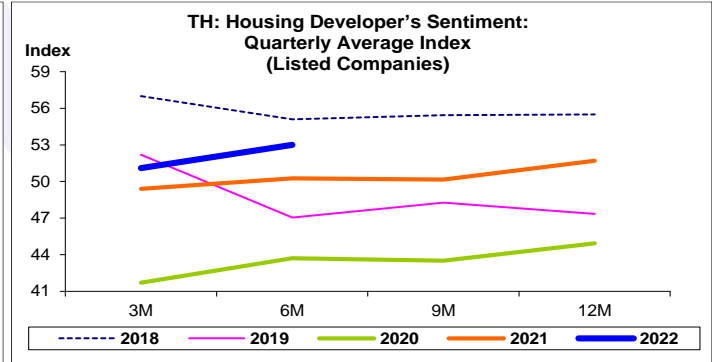
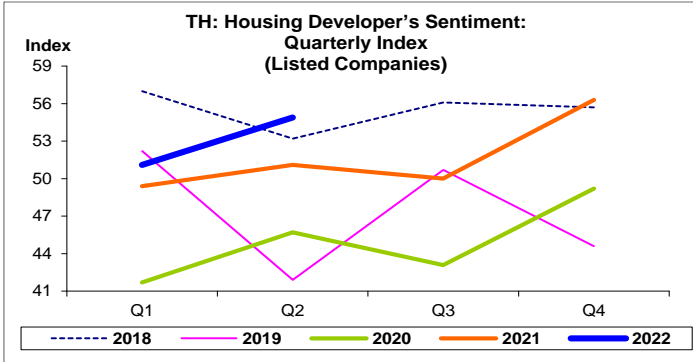
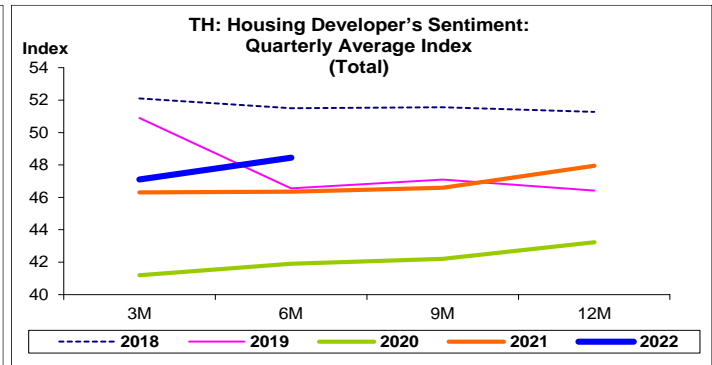
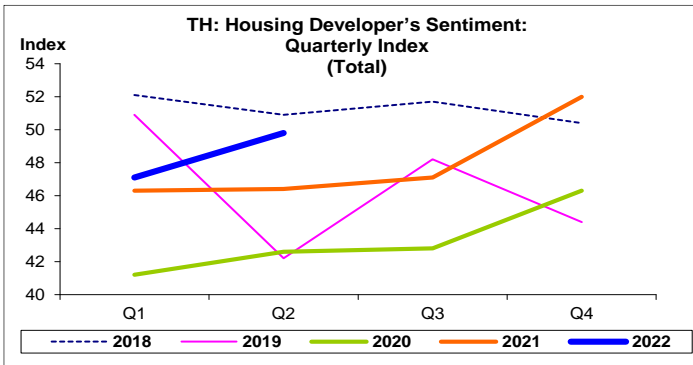
การประเมินอันดับค่า อิงค่าต่ำสุด ค่าเฉลี่ย และค่าสูงสุด (ปี 2555-65)

	All Periods		Same Periods		Latest
	Quarter	Year	YTD	Quarter	
Housing Developer's Sentiment Index	3	2	2	3	Jun-22
Listed Companies	3	2	3	3	Jun-22
Non-Listed Companies	2	1	2	2	Jun-22

หมายเหตุ: **5** สูง **4** ค่อนข้างสูง **3** ปานกลาง **2** ค่อนข้างต่ำ **1** ต่ำ



ที่มา: ศูนย์ข้อมูลสังหาริมทรัพย์ ธนาคารอาคารสงเคราะห์
หมายเหตุ: 1. HDSEI สูงกว่า 50.0 แสดงว่า ผู้ประกอบการมีความเชื่อมั่นเพิ่มขึ้นและมีมุมมองต่อสถานการณ์ธุรกิจในช่วงเชิงบวก
2. HDSEI เท่ากับ 50.0 แสดงว่า ผู้ประกอบการมีความเชื่อมั่นและมีมุมมองต่อสถานการณ์ธุรกิจในระดับปกติ
3. HDSEI ต่ำกว่า 50.0 แสดงว่า ผู้ประกอบการมีความเชื่อมั่นลดลงและมีมุมมองต่อสถานการณ์ธุรกิจในเชิงลบ



ดัชนีความเชื่อมั่นของผู้ประกอบการธุรกิจพัฒนาที่อยู่อาศัย:
จุดสูงสุดและต่ำสุดในแต่ละช่วงเวลา ในระยะเวลา 11 ปี (ปี 2555-65)

Index	ค่าปัจจุบัน	ลบค่าสูงสุด	ลบค่าต่ำสุด	ค่าสูงสุด	Date	ค่าต่ำสุด	Date
Housing Developer's Sentiment Index							
เทียบกับทุกช่วงเวลา							
Q2/65	49.8	-8.8	8.6	58.6	Q1/56	41.2	Q4/63
2564	48.0	-8.0	4.7	55.9	2559	43.2	2563
เทียบกับช่วงเวลาเดียวกัน							
6M/65	48.5	-8.8	6.6	57.3	6M/59	41.9	6M/63
Q2/65	49.8	-7.5	7.6	57.3	Q2/57	42.2	Q2/62
Listed Companies							
เทียบกับทุกช่วงเวลา							
Q2/65	54.9	-11.0	13.2	65.9	Q1/59	41.7	Q4/63
2564	51.7	-11.5	6.8	63.2	2559	44.9	2563
เทียบกับช่วงเวลาเดียวกัน							
6M/65	53.0	-12.4	9.3	65.4	6M/59	43.7	6M/63
Q2/65	54.9	-9.9	13.0	64.8	Q2/59	41.9	Q2/62
Non-Listed Companies							
เทียบกับทุกช่วงเวลา							
Q2/65	42.2	-11.1	4.2	53.3	Q1/56	38.0	Q2/63
2564	42.3	-6.6	1.6	48.9	2556	40.8	2563
เทียบกับช่วงเวลาเดียวกัน							
6M/65	41.7	-10.1	2.4	51.7	6M/56	39.3	6M/63
Q2/65	42.2	-7.9	4.2	50.1	Q2/56	38.0	Q2/63