

ค่าเผื่อผลขาดทุนด้านเครดิตของธนาคารพาณิชย์ในไทย เดือน ม.ค. 2564

- เงินให้สินเชื่อแก่ลูกหนี้และดอกเบี้ยค้างรับสุทธิ เดือน ม.ค. 64 จำนวน 13,396.6 Bn THB ขยายตัว 9.4% YoY แต่หดตัว 0.7% MoM
- ค่าเผื่อผลขาดทุนด้านเครดิตที่คาดว่าจะเกิดขึ้น เดือน ม.ค. 64 จำนวน 763.2 Bn THB ขยายตัว 13.5% YoY และ 0.9% MoM

การประเมินอันดับค่า อิงค่าต่ำสุด ค่าเฉลี่ย และค่าสูงสุด (ปี 2554-64)

| | All Periods | | | Same Periods | | Latest |
|---|-------------|---------|------|--------------|-------|--------|
| | Month | Quarter | Year | Quarter | Month | |
| Net Loans to Customers and Accrued Interest Receivables | 5 | 5 | 5 | 5 | 5 | Jan-21 |
| Allowance for Expected Credit Loss | 5 | 5 | 5 | 5 | 5 | Jan-21 |
| Allowance for Expected Credit Loss/ Net Loans to Customers and Accrued Interest Receivables | 5 | 5 | 5 | 5 | 5 | Jan-21 |

หมายเหตุ: 5 สูง 4 ค่อนข้างสูง 3 ปานกลาง 2 ค่อนข้างต่ำ 1 ต่ำ

อัตราการเปลี่ยนแปลงรายปี (ปี 2554-63)

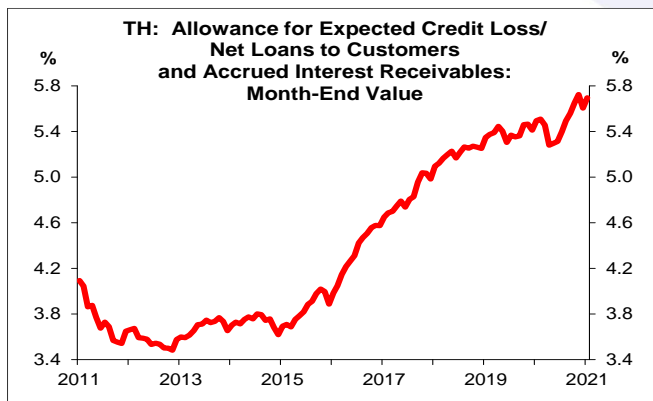
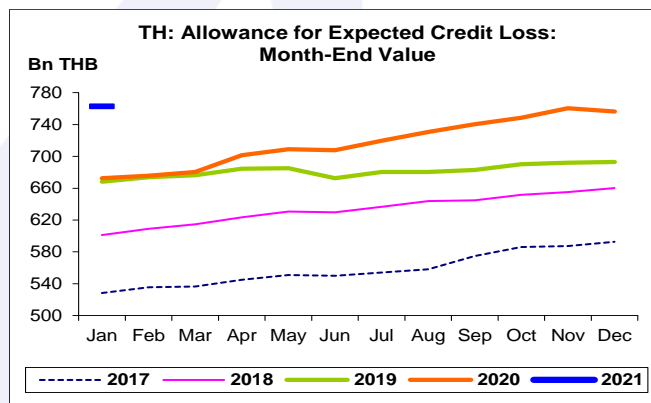
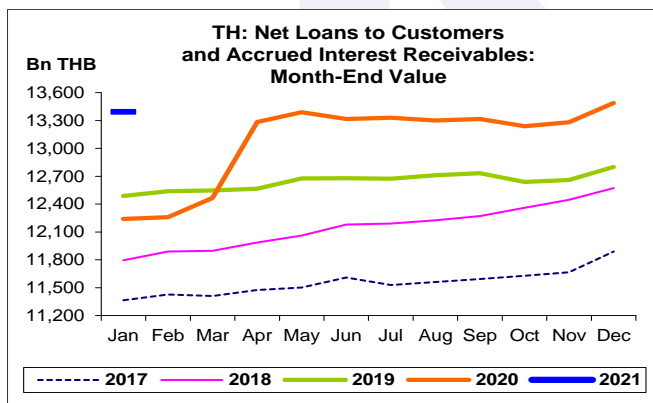
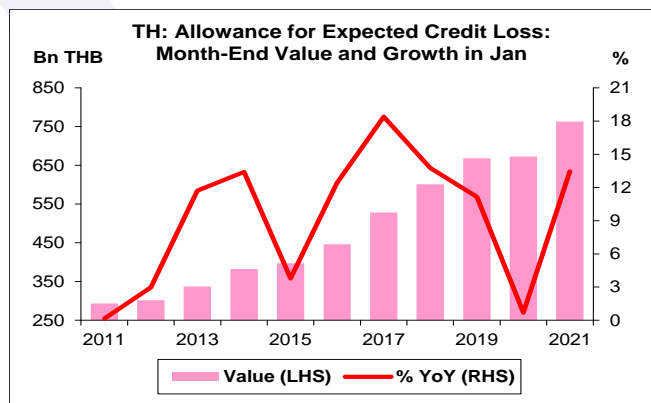
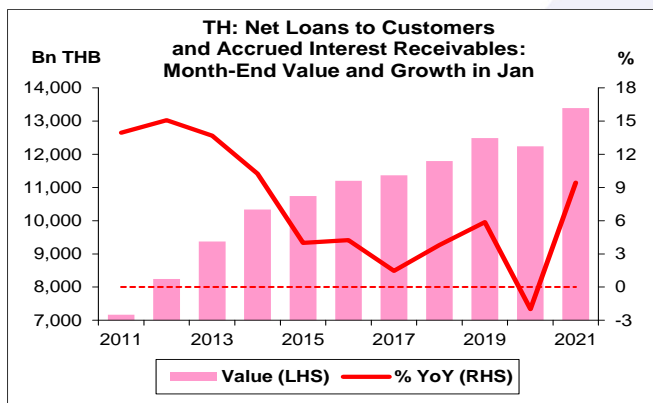
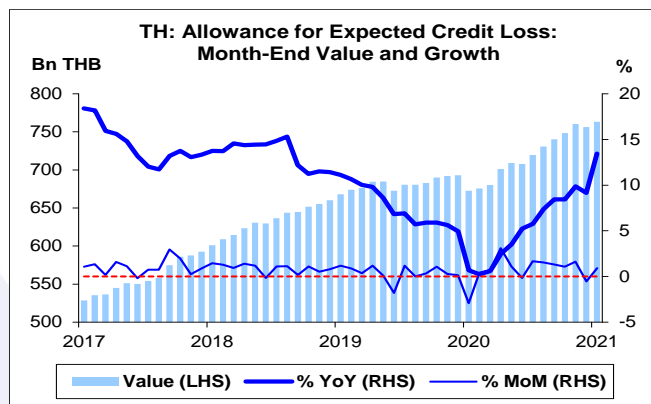
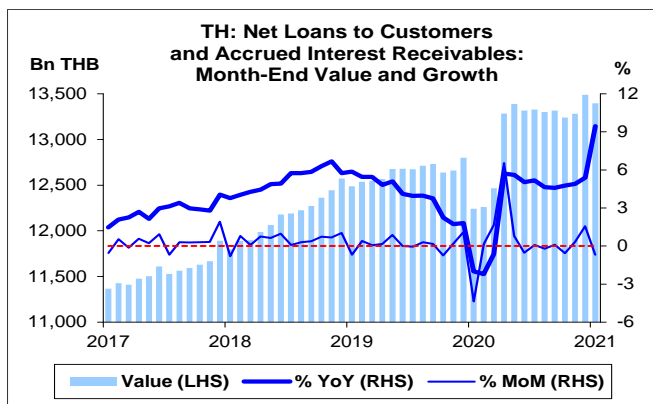
| % | Average YoY Growth | CAGR |
|---|--------------------|------|
| Net Loans to Customers and Accrued Interest Receivables | 6.7 | 6.6 |
| Allowance for Expected Credit Loss | 10.2 | 10.1 |

ที่มา: ธนาคารแห่งประเทศไทย (ธปท.)

หมายเหตุ: 1. ธนาคารพาณิชย์ (ธพ.) คือ ธนาคารพาณิชย์จดทะเบียนในไทย และสาขา ธพ. ต่างประเทศที่ตั้งอยู่ในไทย

2. เงินให้สินเชื่อแก่ลูกหนี้และดอกเบี้ยค้างรับสุทธิ (Net Loans to Customers and Accrued Interest Receivables) หมายถึง เงินให้สินเชื่อแก่ลูกหนี้และดอกเบี้ยค้างรับ (Loans to Customers and Accrued Interest) และส่วนปรับมูลค่าจากการป้องกันความเสี่ยง (Valuation Adjustment Arising from Hedging) หักด้วย ค่าเผื่อผลขาดทุนด้านเครดิตที่คาดว่าจะเกิดขึ้น (Allowances for Expected Credit Loss)

3. CAGR คือ Compound Annual Growth Rate



เงินให้สินเชื่อแก่ลูกหนี้และดอกเบี้ยค้างรับสุทธิของธนาคารพาณิชย์ในไทย:
จุดสูงสุดและต่ำสุดในแต่ละช่วงเวลา ในระยะเวลา 11 ปี (ปี 2554-64)

| Bn THB | ค่าปัจจุบัน | % จาก ค่าสูงสุด | % จาก ค่าต่ำสุด | ค่าสูงสุด | Date | ค่าต่ำสุด | Date |
|--|-------------|--------------------|--------------------|-----------|---------|-----------|---------|
| Net Loans to Customers and Accrued Interest Receivables | | | | | | | |
| เทียบกับทุกช่วงเวลา | | | | | | | |
| ม.ค. 64 | 13,396.6 | -0.7 | 87.0 | 13,489.9 | ธ.ค. 63 | 7,164.1 | ม.ค. 53 |
| Q4/63 | 13,489.9 | - | 83.4 | 13,489.9 | Q4/63 | 7,354.8 | Q1/54 |
| 2563 | 13,489.9 | - | 64.5 | 13,489.9 | 2563 | 8,199.6 | 2554 |
| เทียบกับช่วงเวลาเดียวกัน | | | | | | | |
| ม.ค. 64 | 13,396.6 | - | 87.0 | 13,396.6 | ม.ค. 64 | 7,164.1 | ม.ค. 54 |
| Q4/63 | 13,489.9 | - | 64.5 | 13,489.9 | Q4/63 | 8,199.6 | Q4/54 |

ค่าเพื่อผลขาดทุนด้านเครดิตที่คาดว่าจะเกิดขึ้นของธนาคารพาณิชย์ในไทย:
จุดสูงสุดและต่ำสุดในแต่ละช่วงเวลา ในระยะเวลา 11 ปี (ปี 2554-64)

| Bn THB | ค่าปัจจุบัน | % จาก ค่าสูงสุด | % จาก ค่าต่ำสุด | ค่าสูงสุด | Date | ค่าต่ำสุด | Date |
|---|-------------|--------------------|--------------------|-----------|---------|-----------|----------|
| Allowance for Expected Credit Loss | | | | | | | |
| เทียบกับทุกช่วงเวลา | | | | | | | |
| ม.ค. 64 | 763.2 | - | 172.2 | 763.2 | ม.ค. 64 | 280.4 | มิ.ย. 54 |
| Q4/63 | 756.3 | - | 169.7 | 756.3 | Q4/63 | 280.4 | Q2/54 |
| 2563 | 756.3 | - | 152.8 | 756.3 | 2563 | 299.2 | 2554 |
| เทียบกับช่วงเวลาเดียวกัน | | | | | | | |
| ม.ค. 64 | 763.2 | - | 160.3 | 763.2 | ม.ค. 64 | 293.3 | ม.ค. 54 |
| Q4/63 | 756.3 | - | 152.8 | 756.3 | Q4/63 | 299.2 | Q4/54 |