

ราคาสกุลเงินดิจิทัลที่สำคัญของโลก เดือน ธ.ค. 2566

- ราคาสกุลเงินดิจิทัลที่สำคัญ เดือน ธ.ค. 66 เมื่อเทียบกับช่วงเดียวกันของปีก่อน เพิ่มขึ้นทุกตัว หากเทียบกับเดือนก่อน เพิ่มขึ้นเกือบทุกตัว ยกเว้น XRP หากพิจารณา ปี 66 เมื่อเทียบกับปีก่อน BTC และ LTC เพิ่มขึ้น แต่ ETH XRP และ BCH ลดลง

การประเมินอันดับค่า อิงค่าต่ำสุด ค่าเฉลี่ย และค่าสูงสุด (ปี 2556-66)

	All Periods			Same Periods			Latest
	Month	Quarter	Year	YTD	Quarter	Month	
Cryptocurrency Prices							
Bitcoin (BTC)	5	4	4	4	4	5	Dec-23
Ethereum (ETH)¹	4	4	4	4	4	4	Dec-23
Ripple (XRP)	3	4	4	4	4	4	Dec-23
Litecoin (LTC)	3	3	3	3	3	3	Dec-23
Bitcoin Cash (BCH)²	3	3	2	2	2	3	Dec-23

¹การประเมินอันดับค่า อิงค่าต่ำสุด ค่าเฉลี่ย และค่าสูงสุด (ปี 2558-66)

²การประเมินอันดับค่า อิงค่าต่ำสุด ค่าเฉลี่ย และค่าสูงสุด (ปี 2560-66)

หมายเหตุ: **5** สูง **4** ค่อนข้างสูง **3** ปานกลาง **2** ค่อนข้างต่ำ **1** ต่ำ

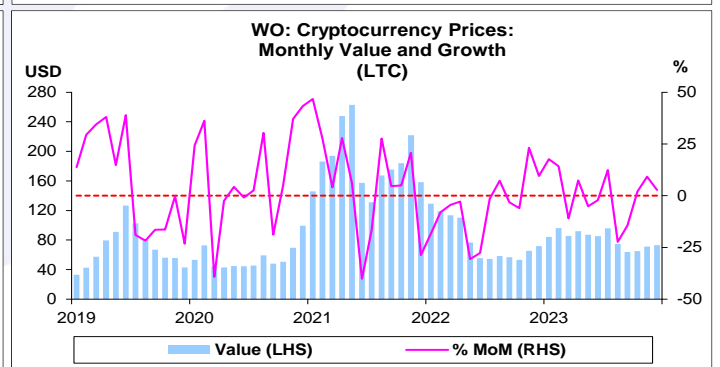
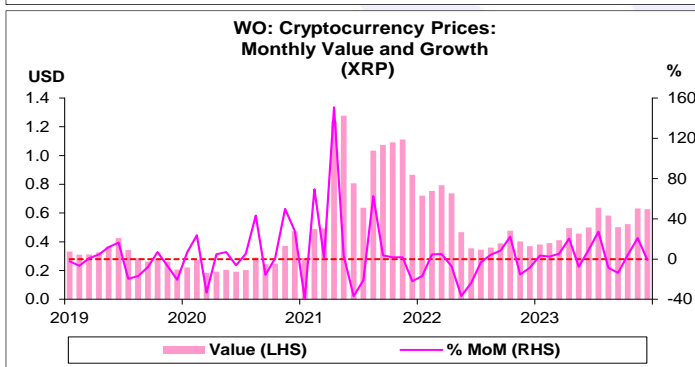
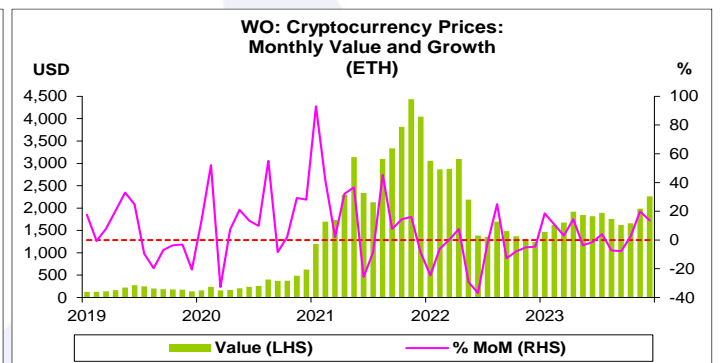
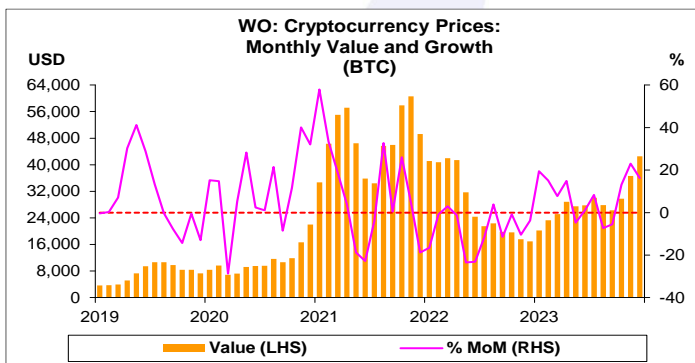
อัตราการเปลี่ยนแปลงรายปี (ปี 2556-66)

	Average YoY Growth	CAGR
Cryptocurrency Prices		
Bitcoin (BTC)¹	120.9	56.0
Ethereum (ETH)²	438.2	110.6
Ripple (XRP)¹	350.3	55.6
Litecoin (LTC)¹	157.0	26.4
Bitcoin Cash (BCH)³	-3.8	-27.1

¹ข้อมูลปี 2557-66

²ข้อมูลปี 2559-66

³ข้อมูลปี 2561-66



ที่มา: CoinMarketCap

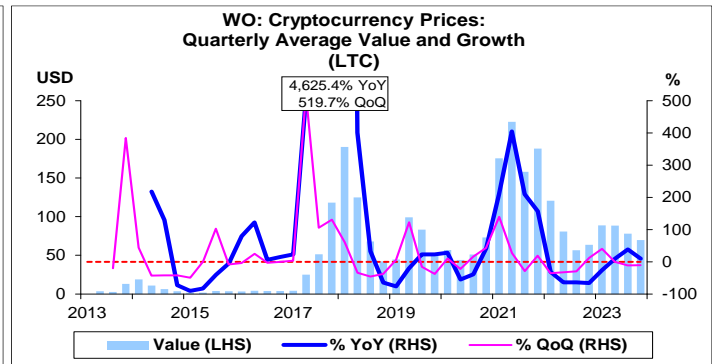
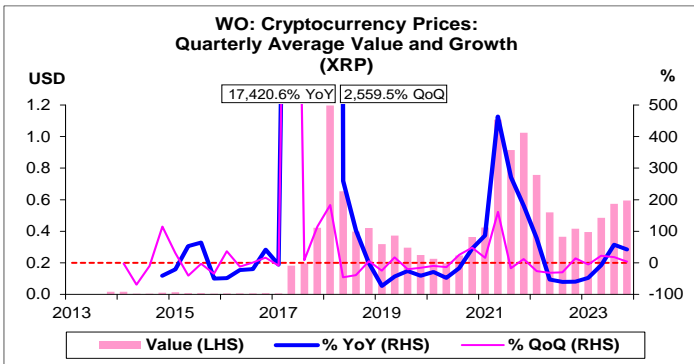
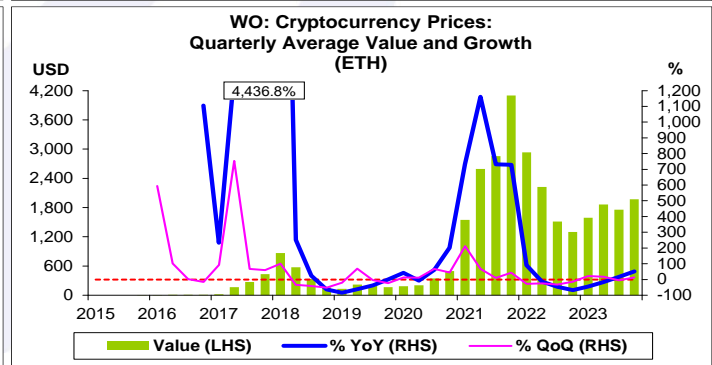
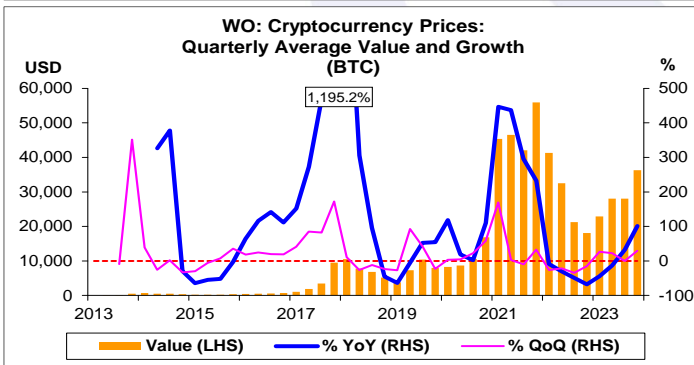
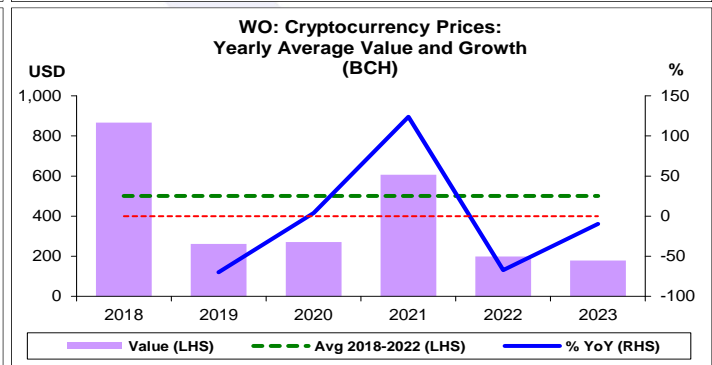
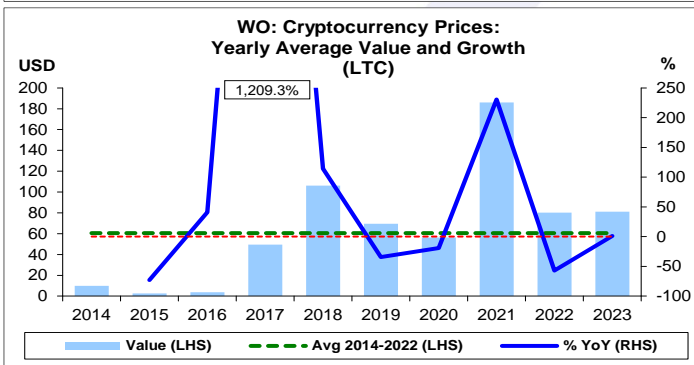
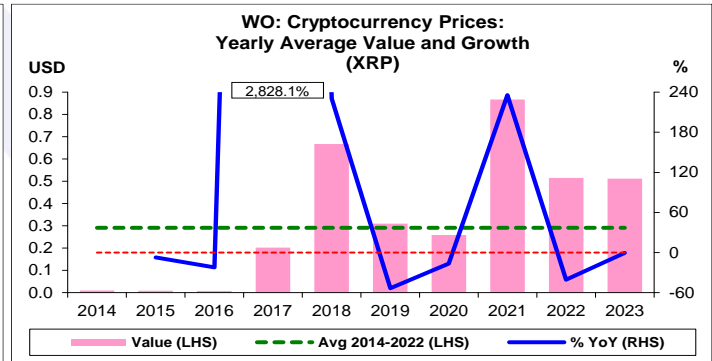
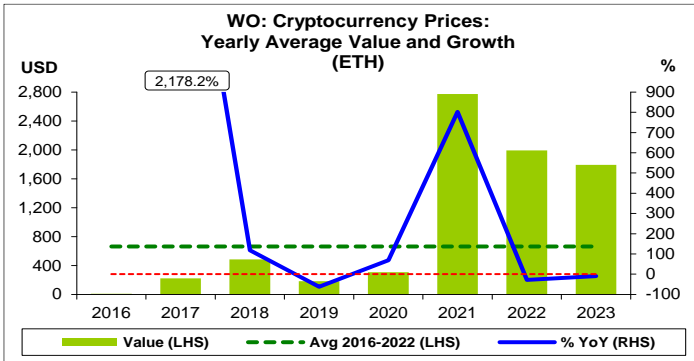
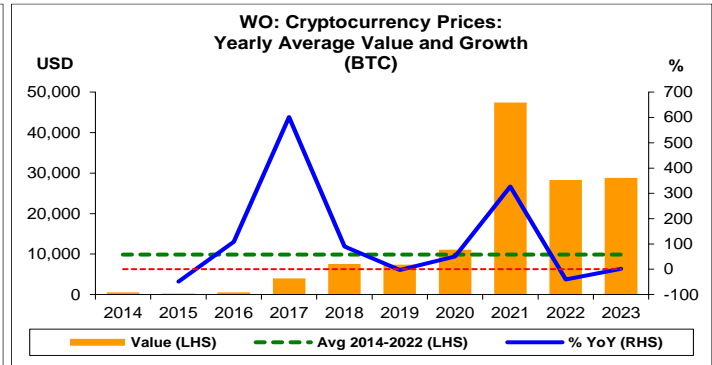
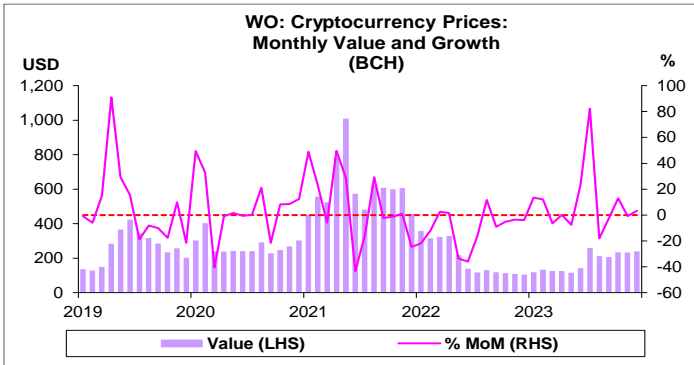
หมายเหตุ: 1. BTC และ LTC เริ่มมีข้อมูลตั้งแต่วันที่ 1 ม.ย. 56

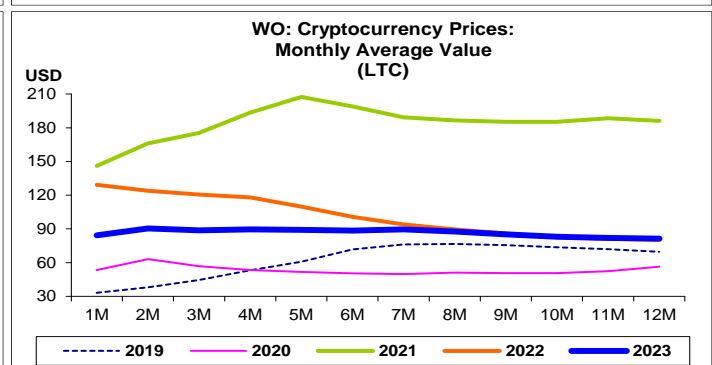
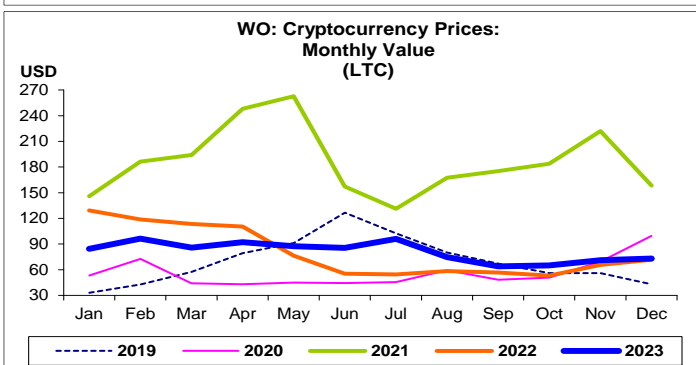
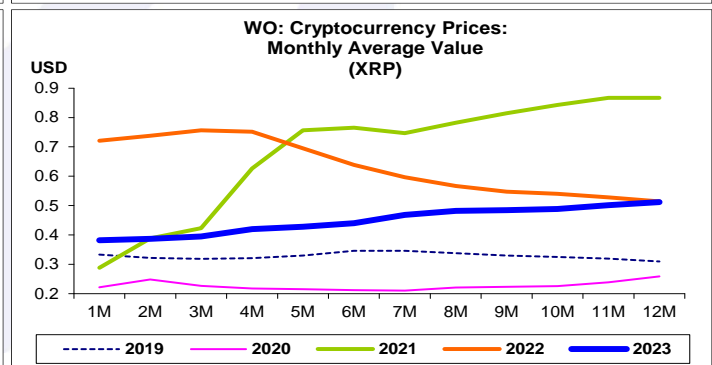
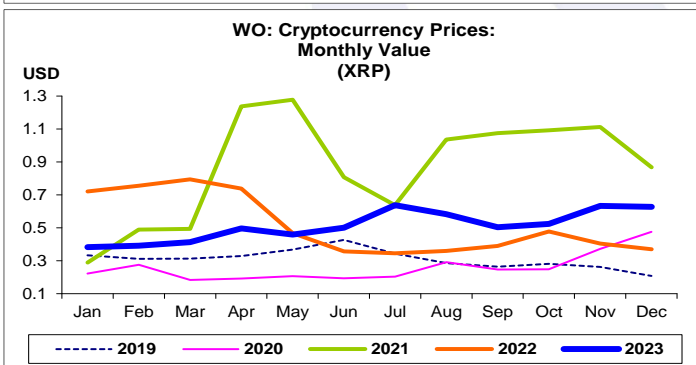
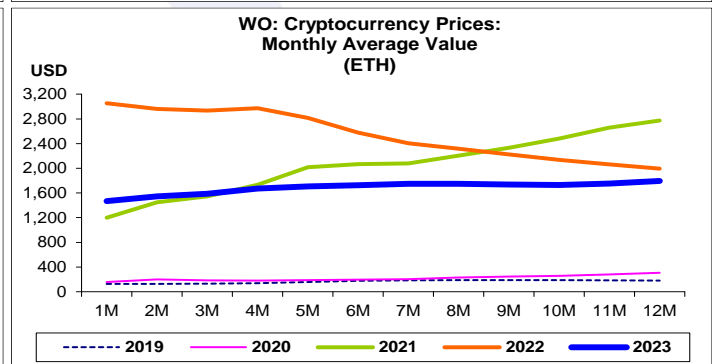
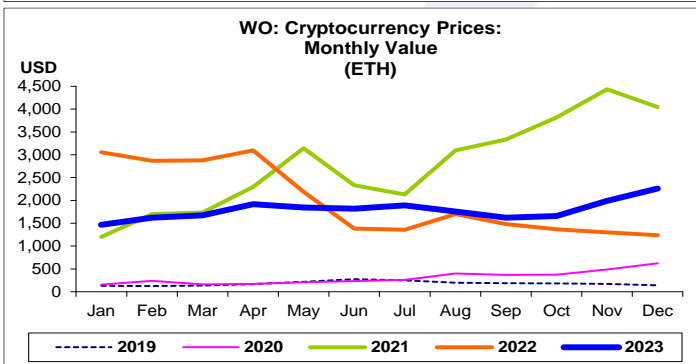
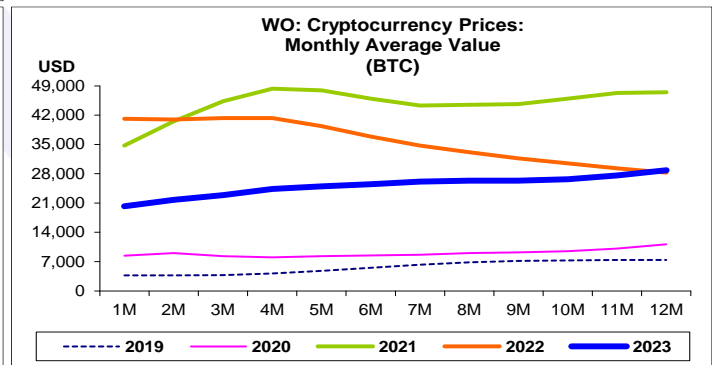
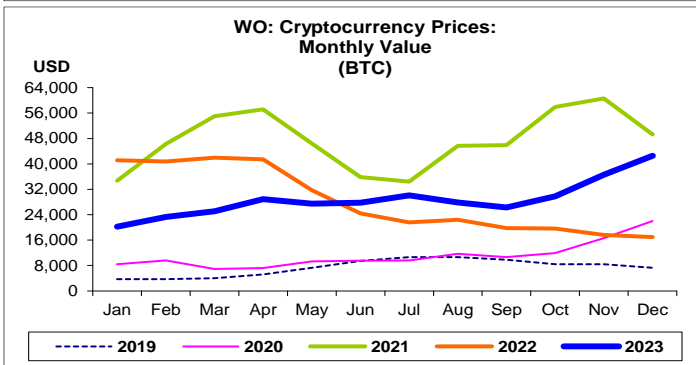
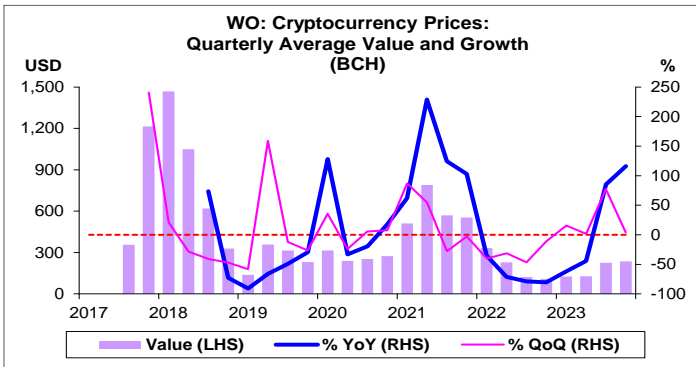
2. ETH เริ่มมีข้อมูลตั้งแต่วันที่ 1 ส.ค. 58

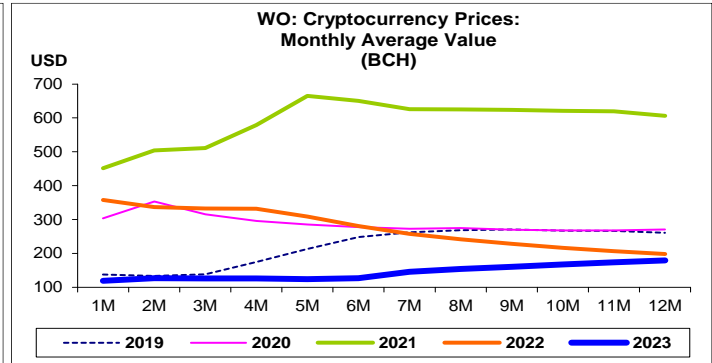
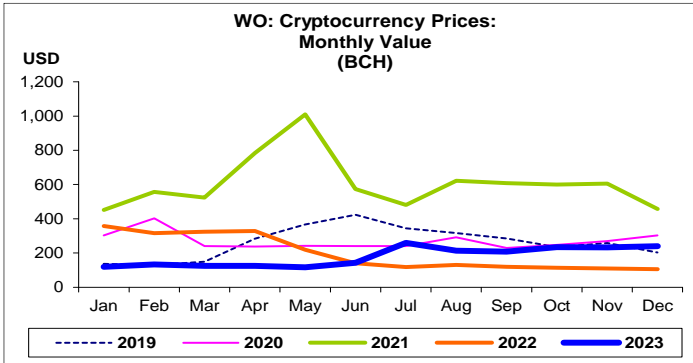
3. XRP เริ่มมีข้อมูลตั้งแต่วันที่ 1 ส.ค. 56

4. BCH เริ่มมีข้อมูลตั้งแต่วันที่ 1 ก.ค. 60

5. CAGR คือ Compound Annual Growth Rate







Cryptocurrency Prices:

จุดสูงสุดและต่ำสุดในแต่ละช่วงเวลา ในระยะเวลา 11 ปี (ปี 2556-66)

USD	ค่าปัจจุบัน	% ค่าสูงสุด	% ค่าต่ำสุด	ค่าสูงสุด	Date	ค่าต่ำสุด	Date
BTC							
เทียบกับทุกช่วงเวลา							
ธ.ค. 66	42,546.89	-29.8	46,906.8	60,621.49	พ.ย. 64	90.51	ก.ค. 56
Q4/66	36,299.65	-35.1	32,457.8	55,932.22	Q4/64	111.49	Q3/56
2566	28,825.80	-39.2	10,495.6	47,449.46	2564	272.05	2558
เทียบกับช่วงเวลาเดียวกัน							
ธ.ค. 66	42,546.89	-13.6	12,367.3	49,263.21	ธ.ค. 64	341.27	ธ.ค. 57
Q4/66	36,299.65	-35.1	10,389.2	55,932.22	Q4/64	346.07	Q4/58
ETH							
เทียบกับทุกช่วงเวลา							
ธ.ค. 66	2,261.75	-49.0	342,023.0	4,434.13	พ.ย. 64	0.66	ต.ค. 58
Q4/66	1,970.30	-51.9	238,362.6	4,099.21	Q4/64	0.83	Q4/58
2566	1,794.23	-35.3	18,268.8	2,773.03	2564	9.77	2559
เทียบกับช่วงเวลาเดียวกัน							
ธ.ค. 66	2,261.75	-44.1	255,140.3	4,044.74	ธ.ค. 64	0.89	ธ.ค. 58
Q4/66	1,970.30	-51.9	238,362.6	4,099.21	Q4/64	0.83	Q4/58
XRP							
เทียบกับทุกช่วงเวลา							
ธ.ค. 66	0.63	-66.6	15,156.6	1.88	ม.ค. 61	0.00	มี.ย. 57
Q4/66	0.59	-50.3	12,019.2	1.20	Q1/61	0.00	Q3/57
2566	0.51	-41.0	7,321.2	0.87	2564	0.01	2559
เทียบกับช่วงเวลาเดียวกัน							
ธ.ค. 66	0.63	-27.6	9,724.2	0.87	ธ.ค. 64	0.01	ธ.ค. 58
Q4/66	0.59	-41.9	11,135.3	1.02	Q4/64	0.01	Q4/58
LTC							
เทียบกับทุกช่วงเวลา							
ธ.ค. 66	73.04	-72.2	4,807.2	262.78	พ.ค. 64	1.49	เม.ย. 58
Q4/66	69.74	-68.7	3,736.1	222.66	Q2/64	1.82	Q1/58
2566	81.24	-56.3	2,924.2	186.04	2564	2.69	2558
เทียบกับช่วงเวลาเดียวกัน							
ธ.ค. 66	73.04	-68.2	2,201.9	229.44	ธ.ค. 60	3.17	ธ.ค. 57
Q4/66	69.74	-62.9	1,955.5	188.10	Q4/64	3.39	Q4/58
BCH							
เทียบกับทุกช่วงเวลา							
ธ.ค. 66	240.18	-88.9	128.9	2,156.83	ธ.ค. 60	104.95	ธ.ค. 65
Q4/66	235.56	-84.0	116.1	1,469.41	Q1/61	108.99	Q4/65
2566	178.95	-79.4	-	866.78	2561	178.95	2566
เทียบกับช่วงเวลาเดียวกัน							
ธ.ค. 66	240.18	-88.9	128.9	2,156.83	ธ.ค. 60	104.95	ธ.ค. 65
Q4/66	235.56	-80.6	116.1	1,213.64	Q4/60	108.99	Q4/65