

การส่งออกหมวดผลิตภัณฑ์ปิโตรเลียมของไทย เดือน พ.ค. 2566

- การส่งออกหมวดผลิตภัณฑ์ปิโตรเลียม เดือน พ.ค. 66 มูลค่า 770.2 Mn USD หดตัวถึง 43.9% YoY และ 9.7% MoM หากพิจารณา 5M/66 มูลค่า 3,901.3 Mn USD หดตัว 17.5% YoY
- ตลาดส่งออกหมวดผลิตภัณฑ์ปิโตรเลียม 5 อันดับแรกของไทย เดือน พ.ค. 66 ได้แก่ กัมพูชา สิงคโปร์ ลาว เมียนมา และเวียดนาม ตามลำดับ
- เมื่อเทียบกับช่วงเดียวกันของปีก่อน มูลค่าส่งออกหมวดผลิตภัณฑ์ปิโตรเลียม เดือน พ.ค. 66 หดตัวเกือบทุกตลาดหลัก ยกเว้น ลาว หากเทียบกับเดือนก่อน กัมพูชา ลาว และเมียนมา ขยายตัว แต่ สิงคโปร์ และเวียดนาม หดตัว

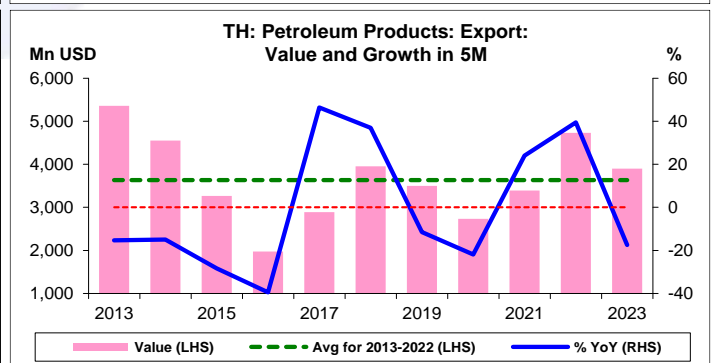
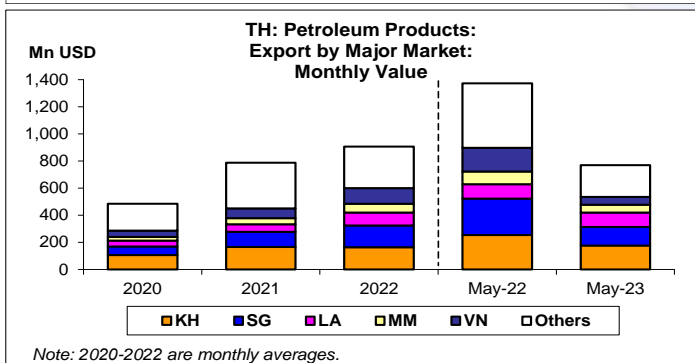
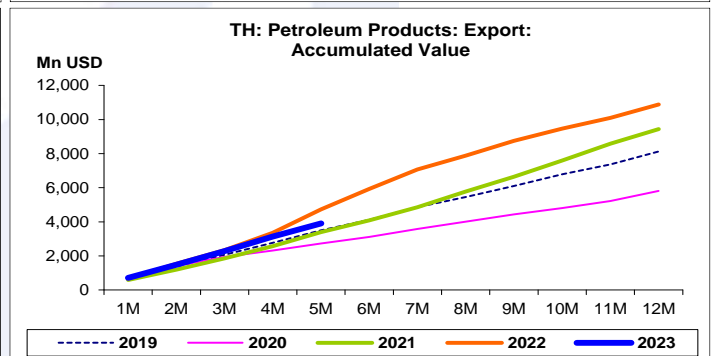
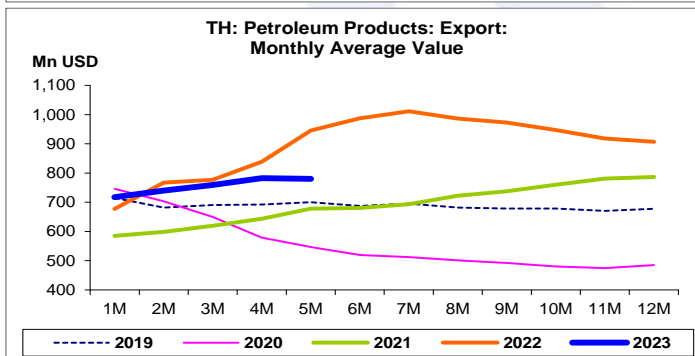
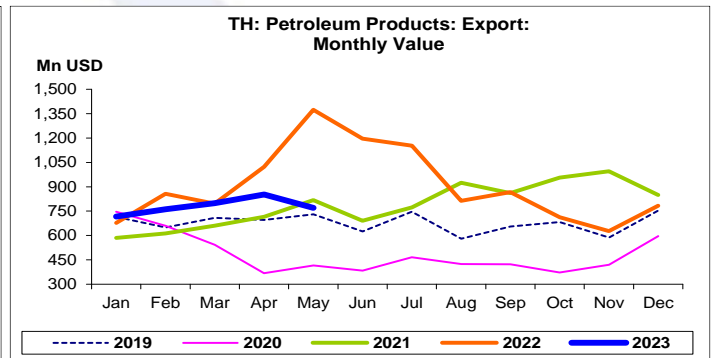
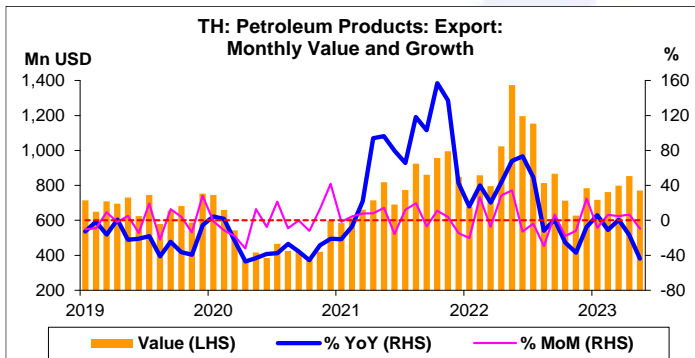
การประเมินอันดับค่า อิงค่าต่ำสุด ค่าเฉลี่ย และค่าสูงสุด (ปี 2556-66)

| | All Periods | | | Same Periods | | | Latest |
|---|-------------|---------|------|--------------|---------|-------|--------|
| | Month | Quarter | Year | YTD | Quarter | Month | |
| Petroleum Products: Export Value | 3 | 3 | 4 | 3 | 3 | 3 | May-23 |

หมายเหตุ: 5 สูง 4 ค่อนข้างสูง 3 ปานกลาง 2 ค่อนข้างต่ำ 1 ต่ำ

อัตราการเปลี่ยนแปลงรายปี (ปี 2556-65)

| % | Average YoY Growth | CAGR |
|---|--------------------|------|
| Petroleum Products: Export Value | 1.3 | -2.9 |



ที่มา: กระทรวงพาณิชย์
หมายเหตุ: CAGR คือ Compound Annual Growth Rate



หมวดผลิตภัณฑ์ปิโตรเลียม:
 จุดสูงสุดและต่ำสุดในแต่ละช่วงเวลา ในระยะเวลา 11 ปี (ปี 2556-66)

| มูลค่าส่งออก (Mn USD) | ค่าปัจจุบัน | % ค่าสูงสุด | % ค่าต่ำสุด | ค่าสูงสุด | Date | ค่าต่ำสุด | Date |
|---------------------------------|-------------|-------------|-------------|-----------|---------|-----------|----------|
| เทียบกับทุกช่วงเวลา | | | | | | | |
| พ.ค. 66 | 770.2 | -47.9 | 119.8 | 1,478.3 | ส.ค. 56 | 350.4 | มี.ค. 59 |
| Q1/66 | 2,278.2 | -40.3 | 107.8 | 3,817.3 | Q3/56 | 1,096.6 | Q1/59 |
| 2565 | 10,881.5 | -21.7 | 87.0 | 13,899.0 | 2556 | 5,818.4 | 2563 |
| เทียบกับช่วงเวลาเดียวกัน | | | | | | | |
| พ.ค. 66 | 770.2 | -43.9 | 85.2 | 1,373.6 | พ.ค. 65 | 415.9 | พ.ค. 63 |
| 5M/66 | 3,901.3 | -27.2 | 97.8 | 5,357.4 | 5M/56 | 1,972.8 | 5M/59 |
| Q1/66 | 2,278.2 | -32.0 | 107.8 | 3,350.5 | Q1/56 | 1,096.6 | Q1/59 |