

กองทุนบำเหน็จบำนาญข้าราชการของไทย เดือน เม.ย. 2566

- มูลค่าทรัพย์สินสุทธิ (NAV) เดือน เม.ย. 66 อยู่ที่ 1,238.4 Bn THB ขยายตัว 7.4% YoY 1.0% MoM และ 3.6% YTD
- จำนวนสมาชิก เดือน เม.ย. 66 อยู่ที่ 1,200.3 พันคน ขยายตัว 2.6% YoY 0.2% MoM และ 0.7% YTD
- NAV ต่อสมาชิก เดือน เม.ย. 66 อยู่ที่ 1,031.8 Th THB ขยายตัว 4.7% YoY 0.9% MoM และ 2.9% YTD

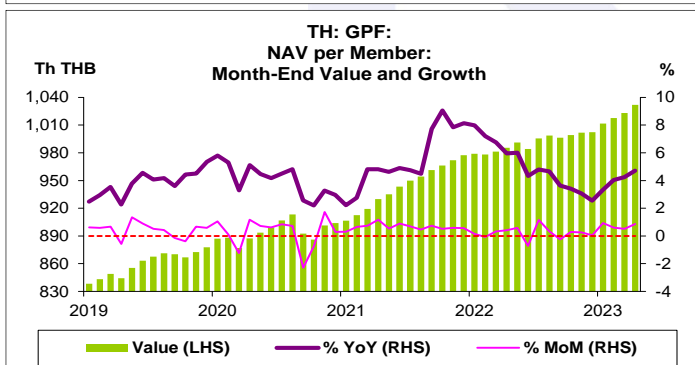
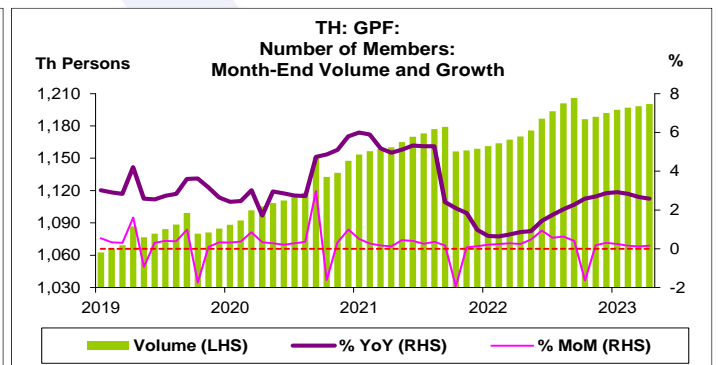
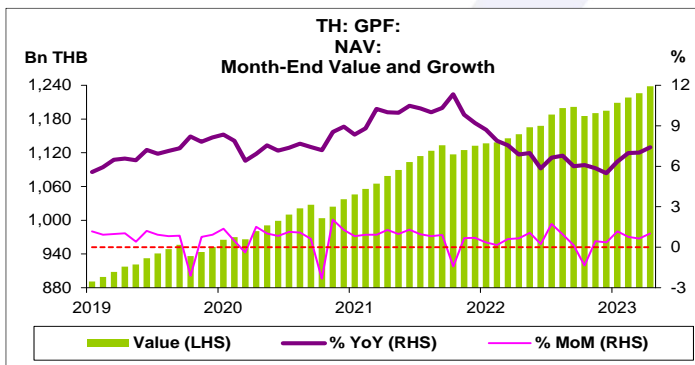
การประเมินอันดับค่า อิงค่าต่ำสุด ค่าเฉลี่ย และค่าสูงสุด (ปี 2556-66)

	All Periods			Same Periods		Latest
	Month	Quarter	Year	Quarter	Month	
Government Pension Fund (GPF)						
NAV	5	5	5	5	5	Apr-23
Number of Members	4	4	5	5	4	Apr-23
NAV per Member	5	5	5	5	5	Apr-23

หมายเหตุ: 5 สูง 4 ค่อนข้างสูง 3 ปานกลาง 2 ค่อนข้างต่ำ 1 ต่ำ

อัตราการเปลี่ยนแปลงรายปี (ปี 2556-65)

%	Average YoY Growth	CAGR
Government Pension Fund (GPF)		
NAV	7.6	7.6
Number of Members	0.5	0.2
NAV per Member	7.5	6.6

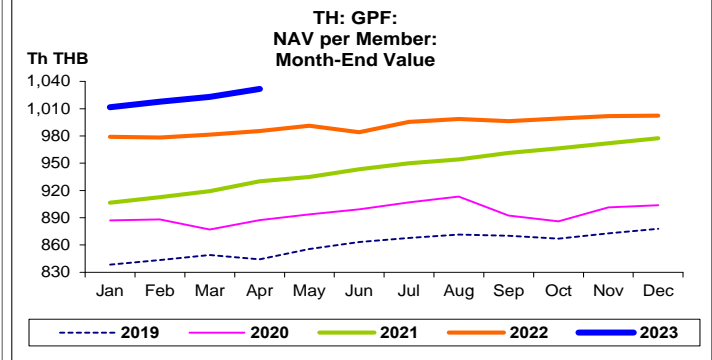
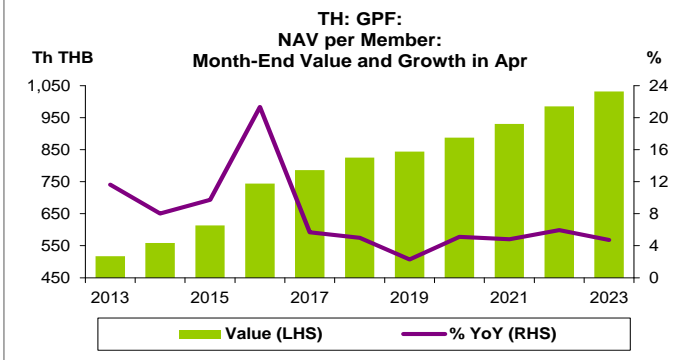
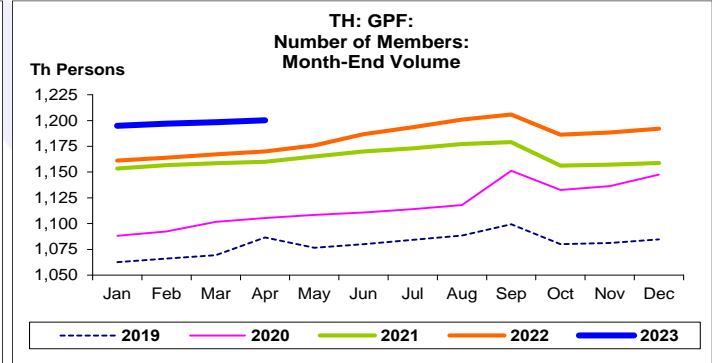
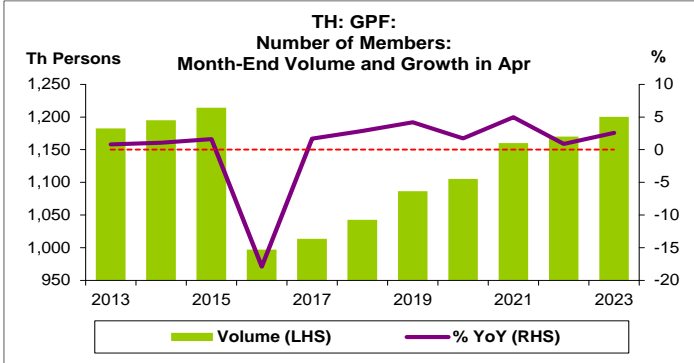
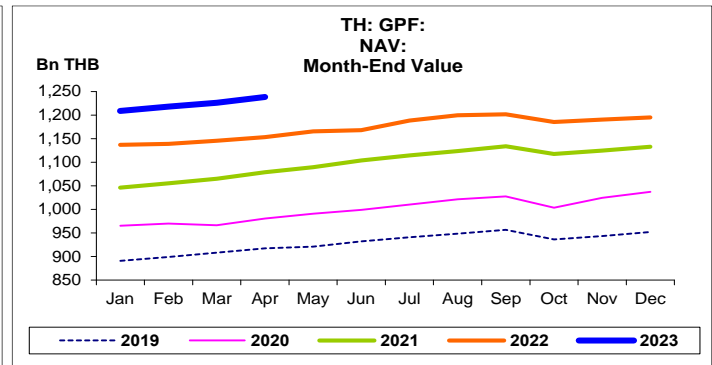
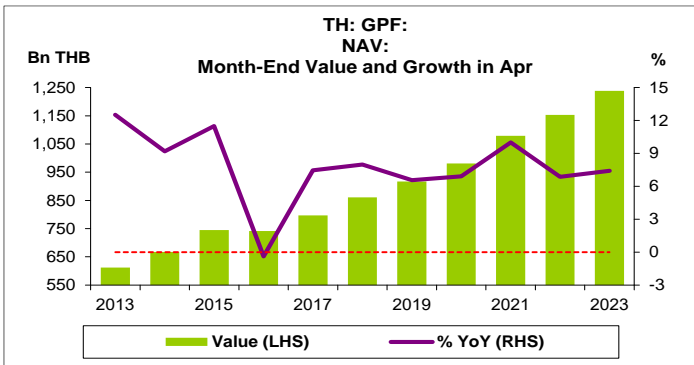


ที่มา: กองทุนบำเหน็จบำนาญข้าราชการ

หมายเหตุ: 1. ตั้งแต่วันที่ 13 ธ.ค. 57 พ.ร.บ. การกลับไปใช้สิทธิในบำเหน็จบำนาญ ตาม พ.ร.บ. บำเหน็จบำนาญข้าราชการ พ.ศ. 2494 พ.ศ. 2557 กำหนดให้ข้าราชการและผู้รับบำนาญที่รับราชการก่อนวันที่ 27 มี.ค. 40

สามารถออกจากกองทุนฯ และกลับไปใช้สิทธิตาม พ.ร.บ. บำเหน็จบำนาญข้าราชการ พ.ศ. 2494 ได้ โดยสิ้นสุดความเป็นสมาชิกภาพตั้งแต่วันที่ 1 ต.ค. 58

2. CAGR คือ Compound Annual Growth Rate





กองทุนบำเหน็จบำนาญข้าราชการ:
จุดสูงสุดและต่ำสุดในแต่ละช่วงเวลา ในระยะเวลา 11 ปี (ปี 2556-66)

	ค่าปัจจุบัน	% ค่าสูงสุด	% ค่าต่ำสุด	ค่าสูงสุด	Date	ค่าต่ำสุด	Date
NAV (Bn THB)							
เทียบกับทุกช่วงเวลา							
เม.ย. 66	1,238.4	-	112.3	1,238.4	เม.ย. 66	583.4	ม.ค. 56
Q1/66	1,225.9	-	104.3	1,225.9	Q1/66	600.0	Q1/56
2565	1,194.9	-	89.1	1,194.9	2565	631.8	2556
เทียบกับช่วงเวลาเดียวกัน							
เม.ย. 66	1,238.4	-	102.5	1,238.4	เม.ย. 66	611.6	เม.ย. 56
Q1/66	1,225.9	-	104.3	1,225.9	Q1/66	600.0	Q1/56
Number of Members (Th Persons)							
เทียบกับทุกช่วงเวลา							
เม.ย. 66	1,200.3	-2.6	24.2	1,232.7	ก.ย. 58	966.2	ต.ค. 58
Q1/66	1,198.4	-2.8	22.7	1,232.7	Q3/58	976.5	Q4/58
2565	1,192.1	-1.0	22.1	1,204.6	2557	976.5	2558
เทียบกับช่วงเวลาเดียวกัน							
เม.ย. 66	1,200.3	-1.2	20.4	1,214.3	เม.ย. 58	996.9	เม.ย. 59
Q1/66	1,198.4	-1.0	20.6	1,210.3	Q1/58	993.5	Q1/59
NAV per Member (Th THB)							
เทียบกับทุกช่วงเวลา							
เม.ย. 66	1,031.8	-	106.8	1,031.8	เม.ย. 66	499.0	ม.ค. 56
Q1/66	1,023.0	-	101.0	1,023.0	Q1/66	508.9	Q1/56
2565	1,002.3	-	88.6	1,002.3	2565	531.4	2556
เทียบกับช่วงเวลาเดียวกัน							
เม.ย. 66	1,031.8	-	99.5	1,031.8	เม.ย. 66	517.2	เม.ย. 56
Q1/66	1,023.0	-	101.0	1,023.0	Q1/66	508.9	Q1/56