

เงินฝาก และสินเชื่อของ 19 ธพ. ไทย เดือน พ.ค. 2563

- เงินฝากของ 19 ธพ. ไทย เดือน พ.ค. 63 จำนวน 14,328.7 Bn THB ขยายตัว 11.2% YoY 0.6% MoM และ 8.6% YTD
- สินเชื่อของ 19 ธพ. ไทย เดือน พ.ค. 63 จำนวน 12,622.3 Bn THB ขยายตัว 6.0% YoY 0.8% MoM และ 4.8% YTD
- L/D Ratio ของ 19 ธพ. ไทย เดือน พ.ค. 63 อยู่ที่ 88.1% ลดลงจากช่วงเดียวกันของปีก่อน แต่เพิ่มขึ้นเล็กน้อยจากเดือนก่อน

การประเมินอันดับค่า อิงค่าต่ำสุด ค่าเฉลี่ย และค่าสูงสุด (ปี 2553-63)

	All Periods			Same Periods		Latest
	Month	Quarter	Year	Quarter	Month	
Deposits (19 Thai Banks)	5	5	5	5	5	May-20
Loans (19 Thai Banks)	5	5	5	5	5	May-20
L/D Ratio (19 Thai Banks)	2	2	2	2	1	May-20

หมายเหตุ: 5 สูง 4 ค่อนข้างสูง 3 ปานกลาง 2 ค่อนข้างต่ำ 1 ต่ำ

อัตราการเปลี่ยนแปลงรายปี (ปี 2553-62)

%	Average YoY Growth	CAGR
Deposits (19 Thai Banks)	7.5	7.2
Loans (19 Thai Banks)	7.6	7.5

ที่มา: ธพ. 1.1 ธนาคารแห่งประเทศไทย (ธปท.)

หมายเหตุ: 1. L/D Ratio คำนวณจากสินเชื่อดอกเงินฝาก

2. CAGR คือ Compound Annual Growth Rate

3. ธ. นครหลวงไทย ได้โอนกิจการให้ ธ. ธนชาต เมื่อวันที่ 1 ต.ค. 54 โดยข้อมูลเงินฝาก และสินเชื่อของ ธ. ธนชาต ย้อนหลังตั้งแต่เดือน ก.ย. 54 เป็นต้นไป เกิดจากการรวมของ ธ. นครหลวงไทยเข้าไปด้วย

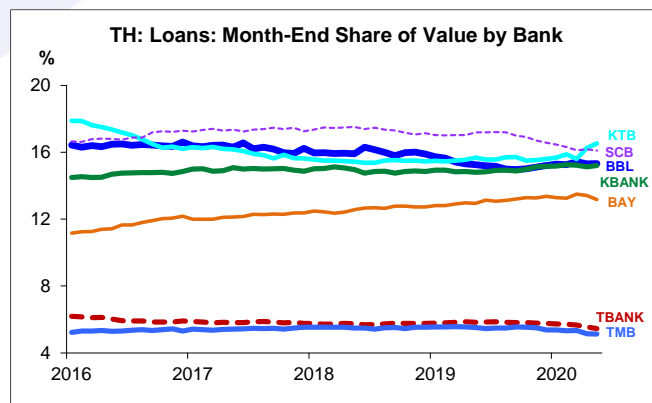
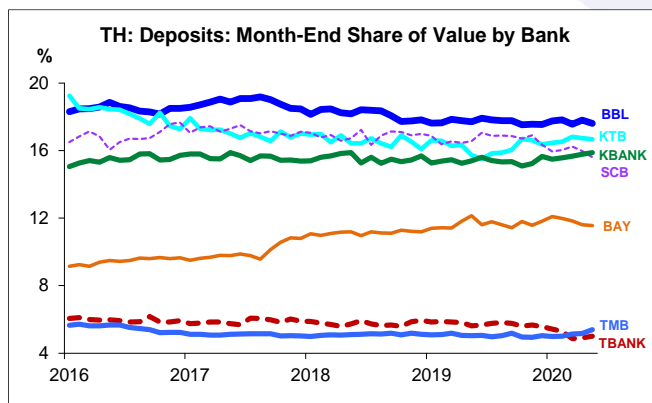
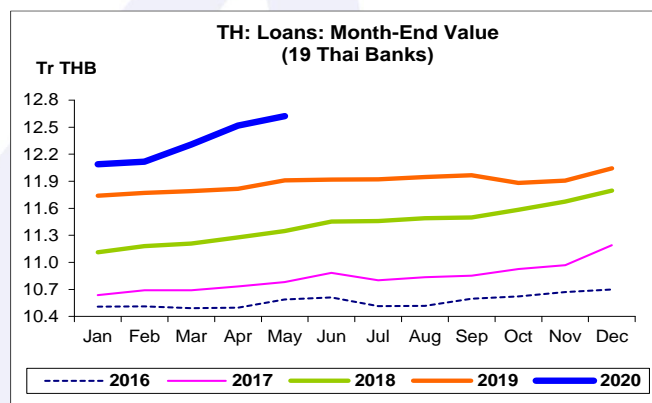
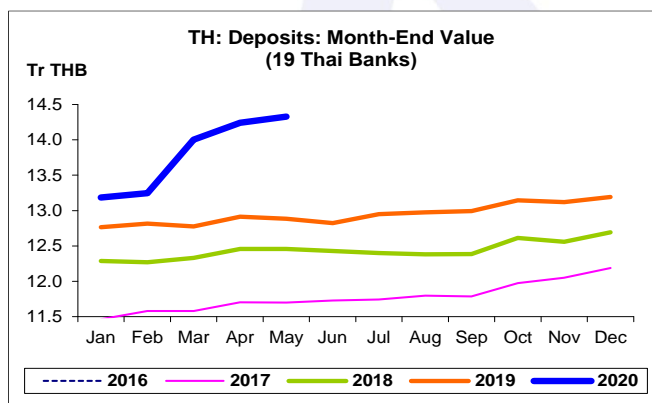
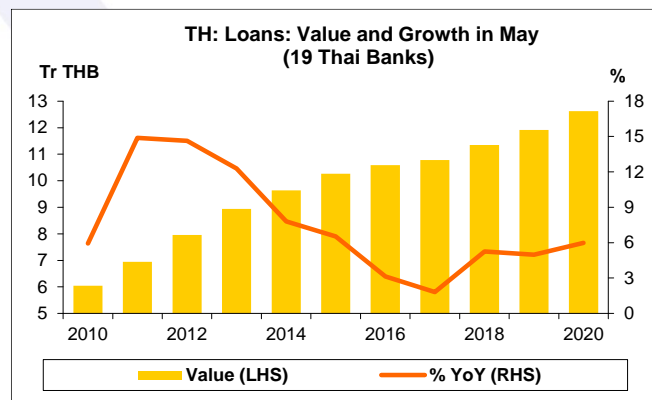
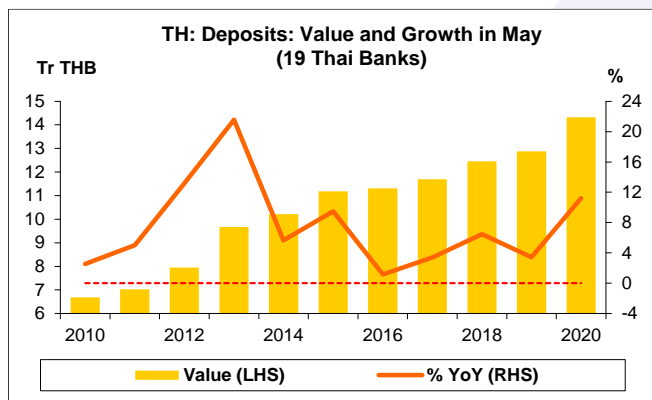
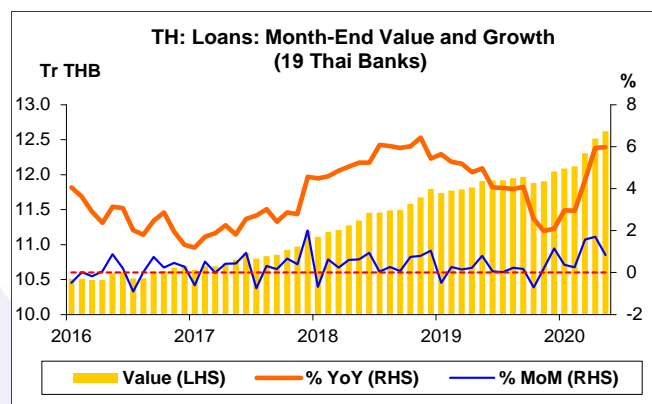
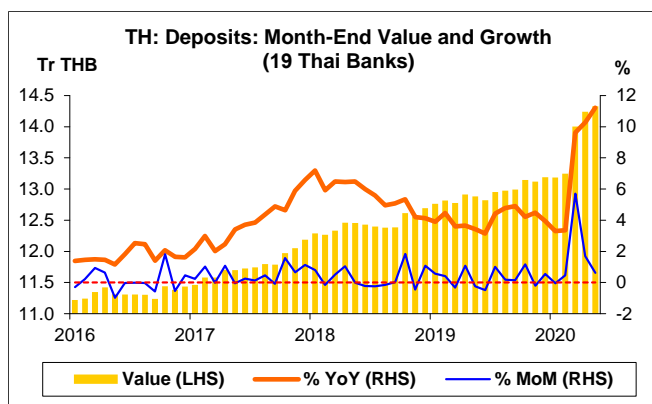
4. ธ. แห่งประเทศจีน (ไทย) เปลี่ยนสถานะจากสาขาของ ธ. ต่างประเทศ เป็นธนาคารที่เป็นบริษัทลูกของ ธ. ต่างประเทศ เมื่อวันที่ 26 ส.ค. 57

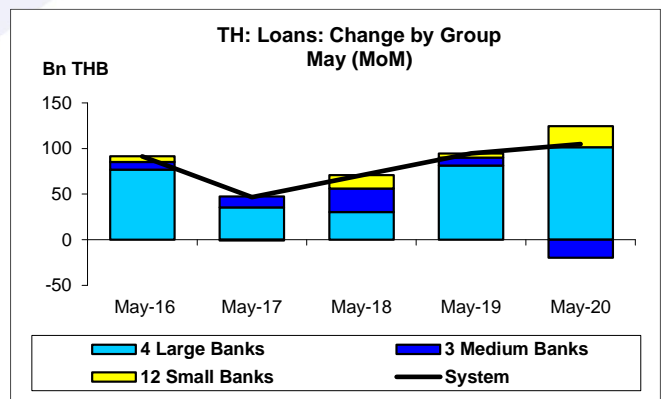
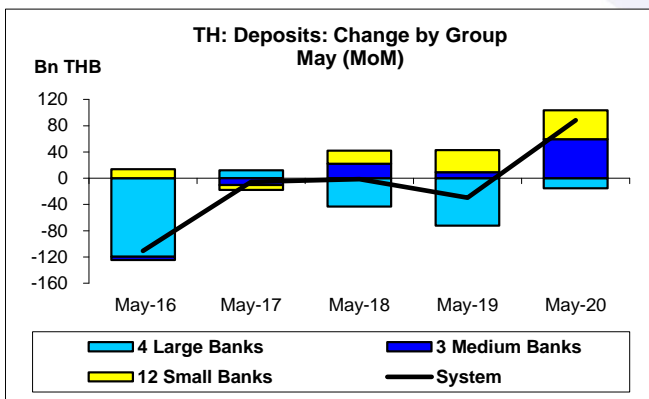
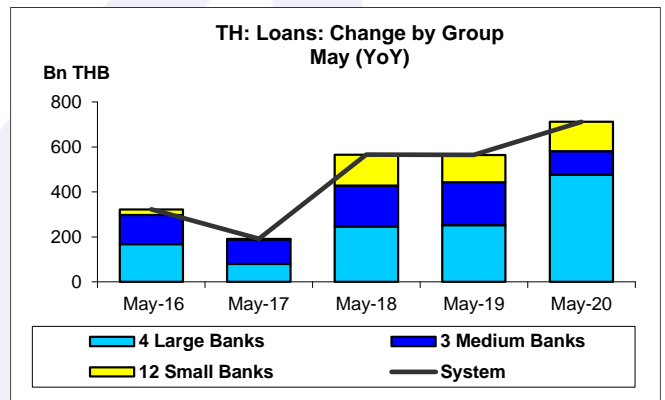
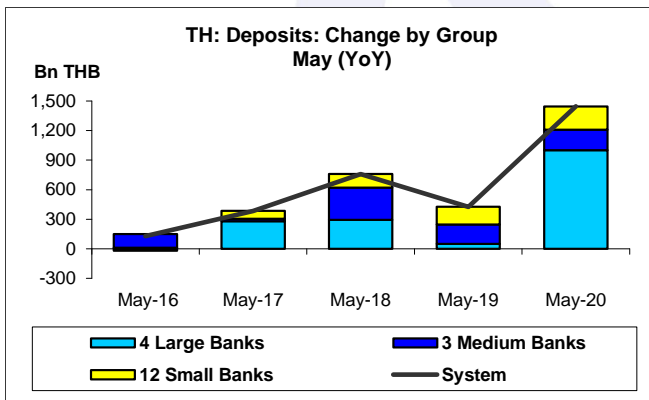
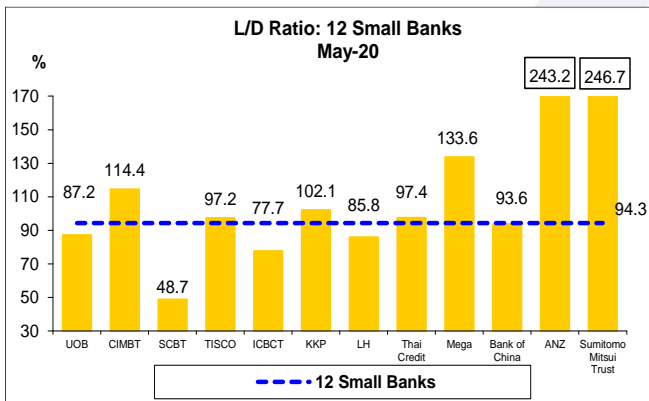
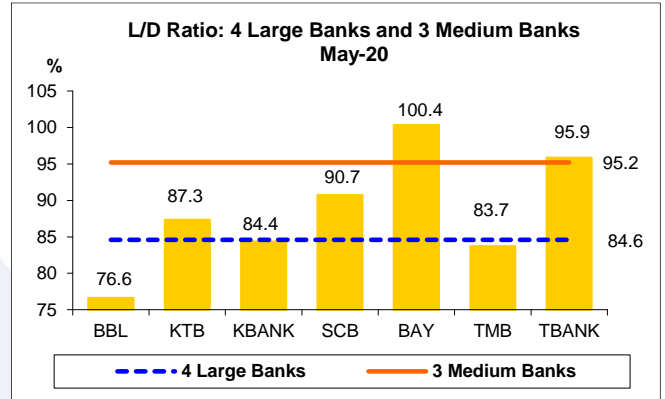
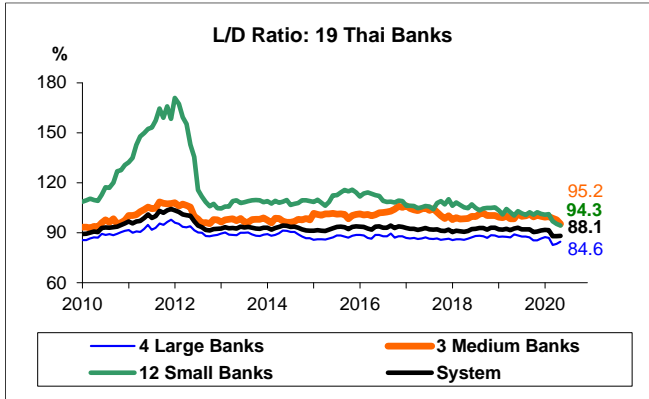
5. ธ. กรุงศรีอยุธยา ควบรวมกิจการกับ ธ. แห่งไทย-มิตรไมตรี ยูเอฟเจ จำกัด (BTMU) สาขากรุงเทพ เมื่อวันที่ 5 ม.ค. 58

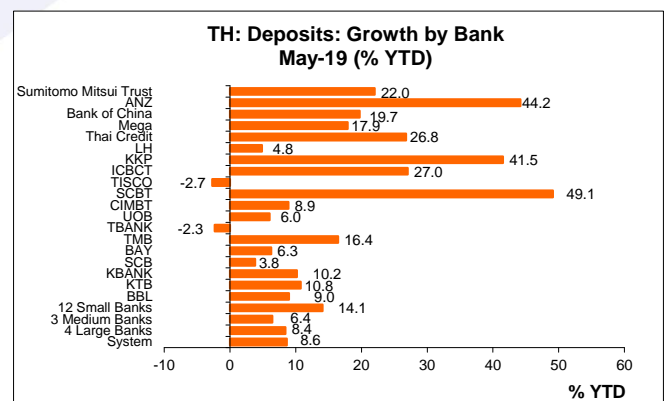
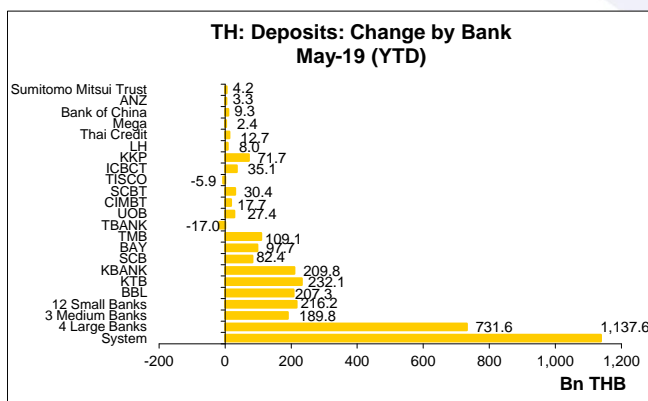
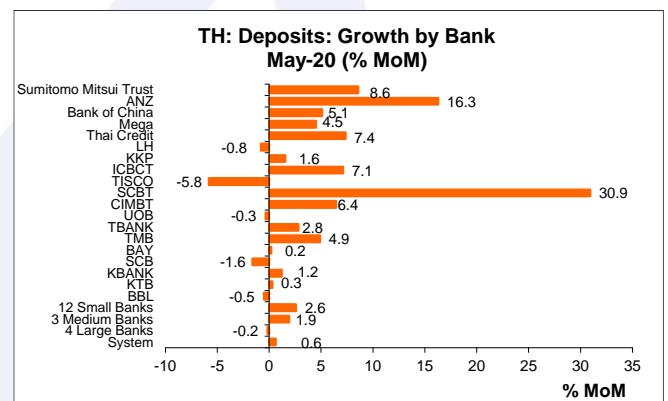
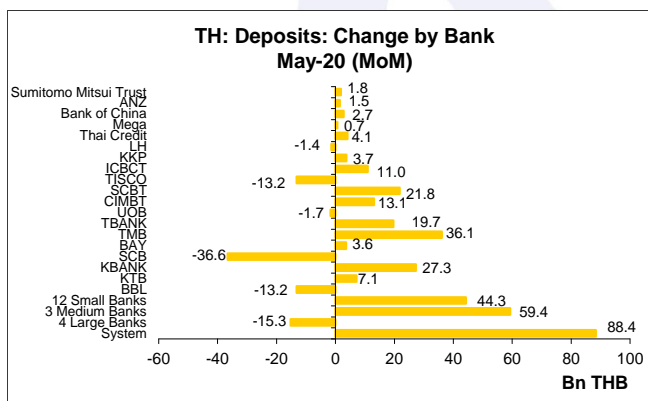
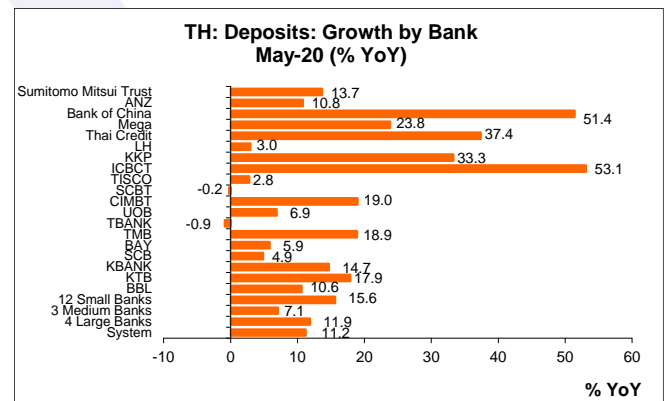
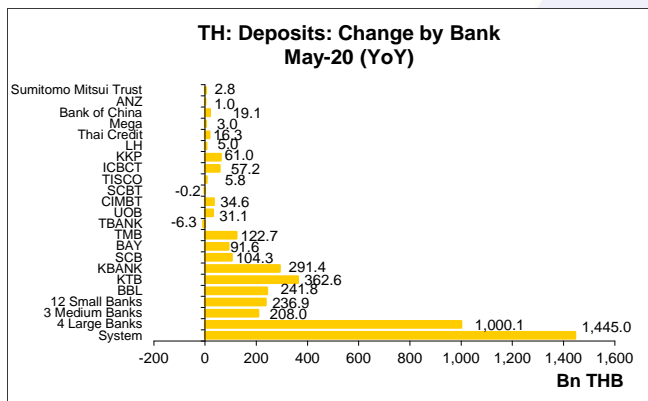
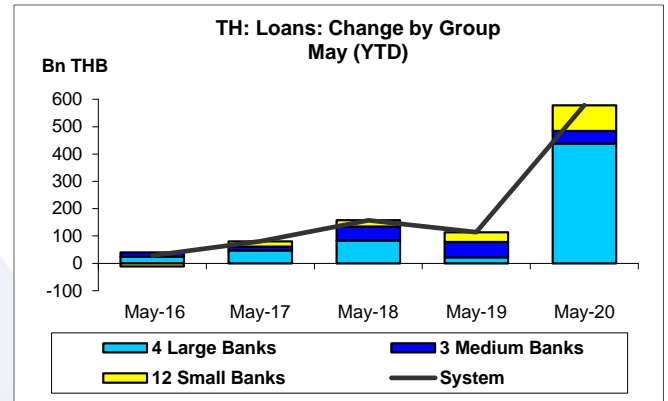
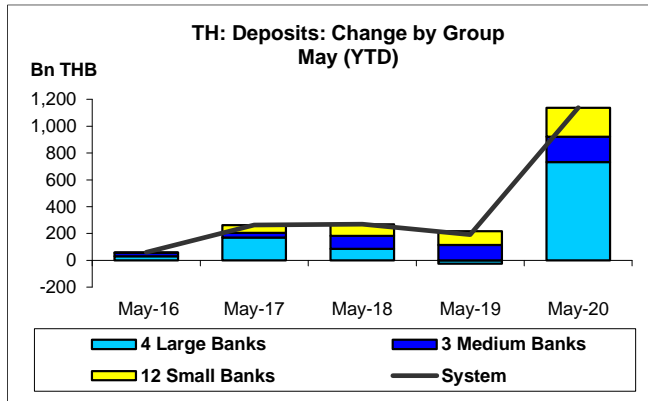
6. ธ. เอเอ็นแซด (ไทย) ยกฐานะเป็นธนาคารที่เป็นบริษัทลูกของ ธ. ต่างประเทศ เมื่อวันที่ 29 มิ.ย. 58 โดยเงินฝากและสินเชื่อย้อน ณ สิ้นเดือน มิ.ย. 58 ยังเป็นศูนย์

7. ธ. ซูมิโตมิ มิตซูบิชิ (ไทย) ยกฐานะเป็นธนาคารที่เป็นบริษัทลูกของ ธ. ต่างประเทศ เมื่อวันที่ 28 ต.ค. 58 โดยเงินฝากและสินเชื่อย้อน ณ สิ้น ต.ค. 58 ยังเป็นศูนย์

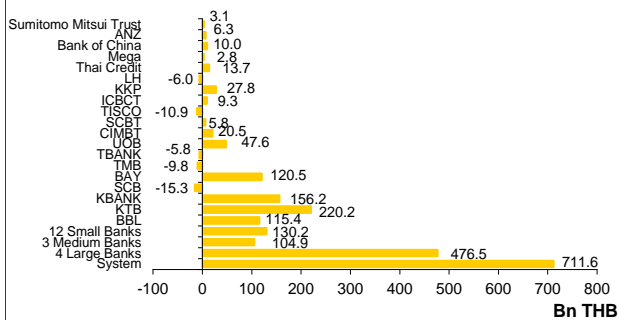
8. สินเชื่อหลังหักค่าเผื่อน้ำหนักจะสูญ รวมดอกเบี้ยค้างรับตั้งแต่ เดือน ม.ค. 63



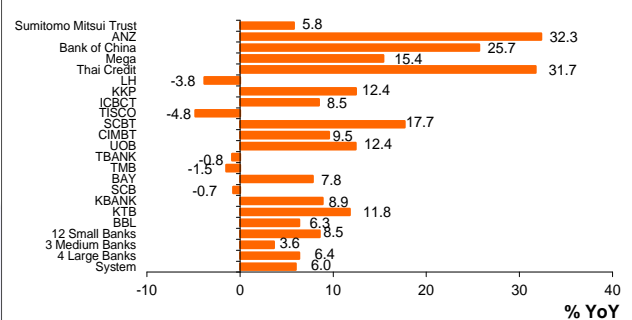




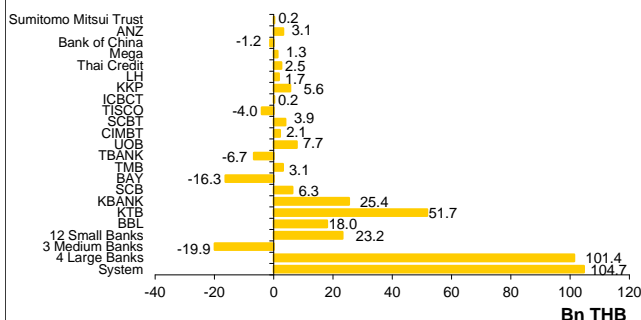
**TH: Loans: Change by Bank
May-20 (YoY)**



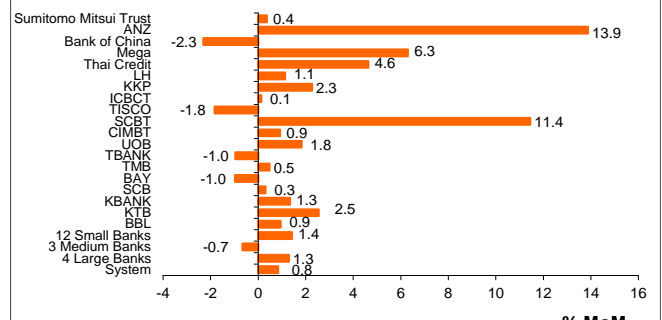
**TH: Loans: Growth by Bank
May-20 (% YoY)**



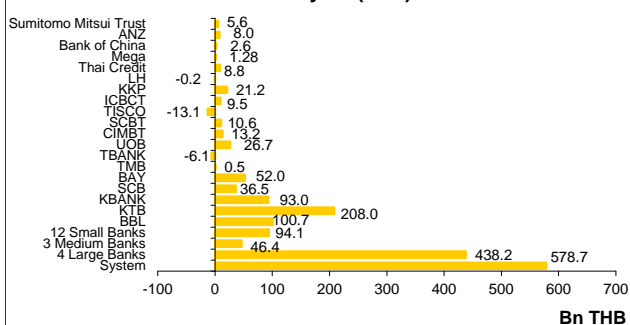
**TH: Loans: Change by Bank
May-20 (MoM)**



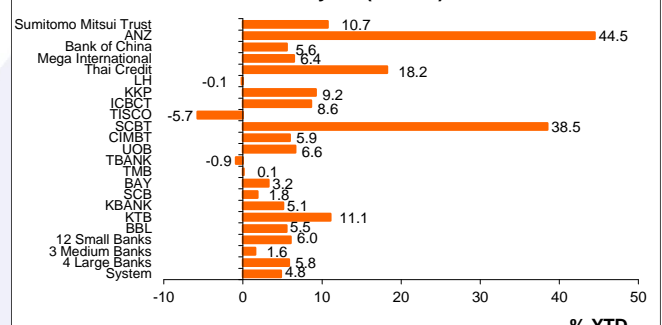
**TH: Loans: Growth by Bank
May-20 (% MoM)**



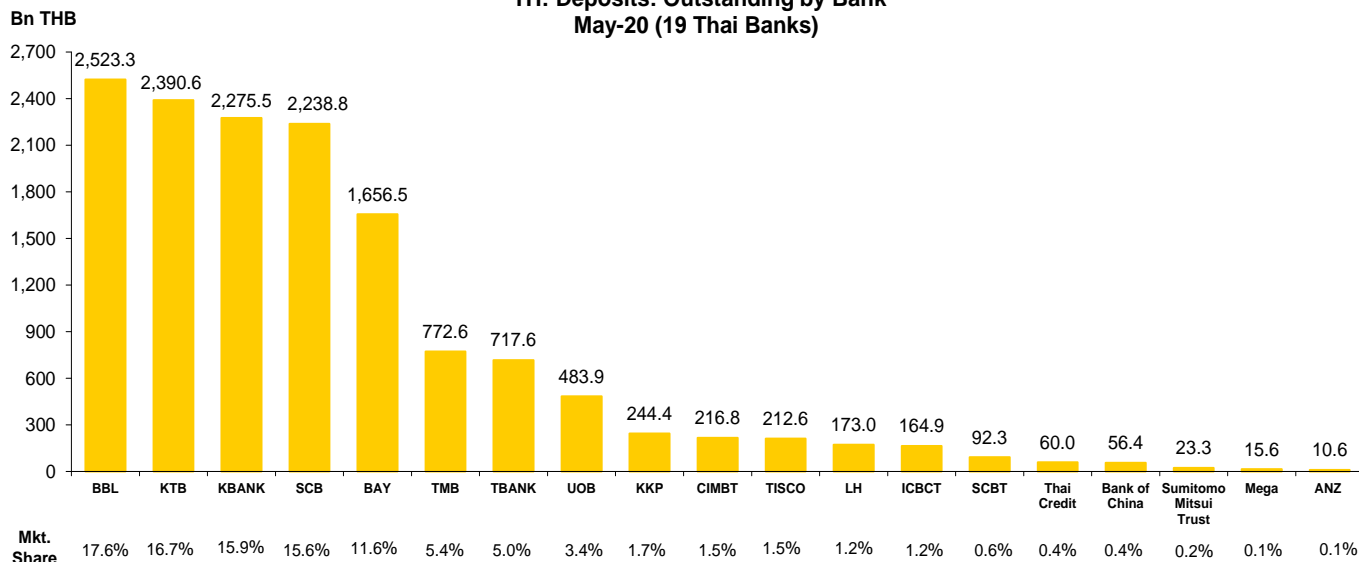
**TH: Loans: Change by Bank
May-20 (YTD)**



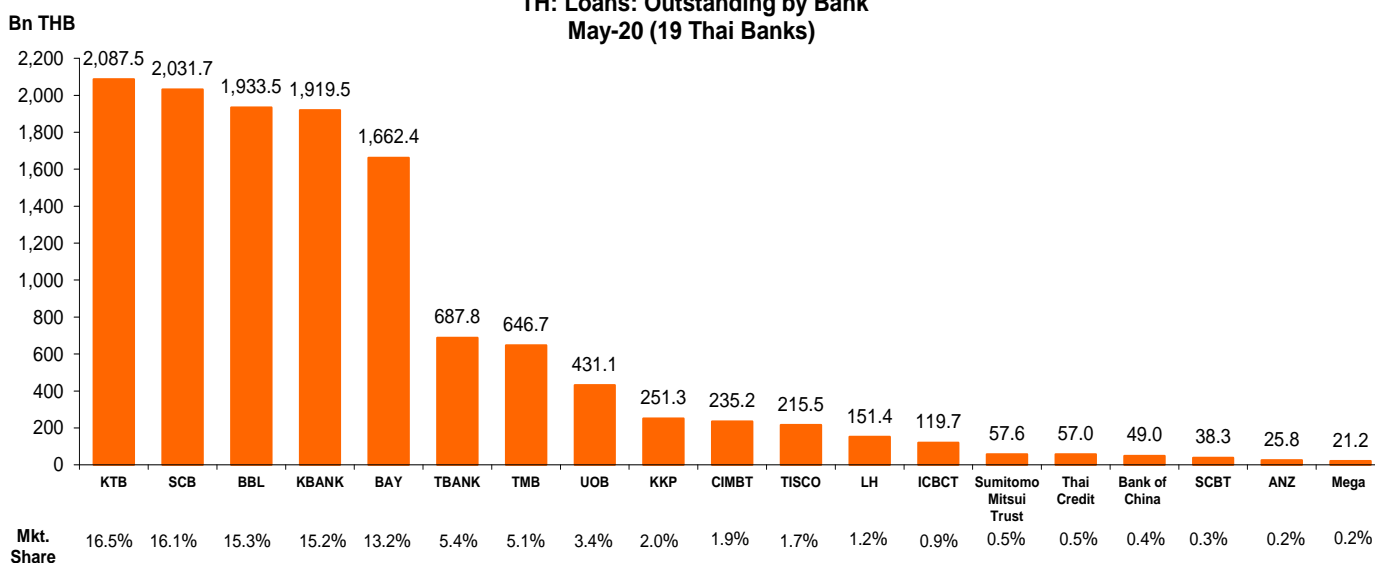
**TH: Loans: Growth by Bank
May-20 (% YTD)**



TH: Deposits: Outstanding by Bank
May-20 (19 Thai Banks)



TH: Loans: Outstanding by Bank
May-20 (19 Thai Banks)



เงินฝากและสินเชื่อของ 19 ธนาคารพาณิชย์ไทย:
จุดสูงสุดและต่ำสุดในแต่ละช่วงเวลา ในระยะเวลา 11 ปี (ปี 2553-63)

Bn THB	ค่าปัจจุบัน	% จาก ค่าสูงสุด	% จาก ค่าต่ำสุด	ค่าสูงสุด	Date	ค่าต่ำสุด	Date
Deposits							
เทียบกับทุกช่วงเวลา							
พ.ค. 63	14,328.7	-	120.8	14,328.7	พ.ค. 63	6,488.3	ก.ค. 53
Q1/63	14,003.1	-	114.5	14,003.1	Q1/63	6,527.2	Q2/53
2562	13,191.1	-	91.8	13,191.1	2562	6,877.2	2553
เทียบกับช่วงเวลาเดียวกัน							
พ.ค. 63	14,328.7	-	114.2	14,328.7	พ.ค. 63	6,689.3	พ.ค. 53
Q1/63	14,003.1	-	112.2	14,003.1	Q1/63	6,600.5	Q1/53
Loans							
เทียบกับทุกช่วงเวลา							
พ.ค. 63	12,622.3	-	117.5	12,622.3	พ.ค. 63	5,804.5	ม.ค. 53
Q1/63	12,307.4	-	107.1	12,307.4	Q1/63	5,941.5	Q1/53
2562	12,043.6	-	83.1	12,043.6	2562	6,576.6	2553
เทียบกับช่วงเวลาเดียวกัน							
พ.ค. 63	12,622.3	-	108.8	12,622.3	พ.ค. 63	6,044.3	พ.ค. 53
Q1/63	12,307.4	-	107.1	12,307.4	Q1/63	5,941.5	Q1/53

L/D Ratio ของ 19 ธนาคารพาณิชย์ไทย:
จุดสูงสุดและต่ำสุดในแต่ละช่วงเวลา ในระยะเวลา 11 ปี (ปี 2553-63)

%	ค่าปัจจุบัน	ผลต่างจาก ค่าสูงสุด	ผลต่างจาก ค่าต่ำสุด	ค่าสูงสุด	Date	ค่าต่ำสุด	Date
L/D Ratio							
เทียบกับทุกช่วงเวลา							
พ.ค. 63	88.1	-16.2	0.2	104.3	ธ.ค. 54	87.9	มี.ค. 63
Q1/63	87.9	-16.4	-	104.3	Q4/54	87.9	Q1/63
2562	91.3	-13.0	0.2	104.3	2554	91.1	2557
เทียบกับช่วงเวลาเดียวกัน							
พ.ค. 63	88.1	-12.0	-	100.1	พ.ค. 55	88.1	พ.ค. 63
Q1/63	87.9	-13.0	-	100.9	Q1/55	87.9	Q1/63