

รายได้ดอกเบี้ยสุทธิ และรายได้ค่าธรรมเนียมและบริการสุทธิของธนาคารพาณิชย์ในไทย Q4/2563

- รายได้ดอกเบี้ยสุทธิ Q4/63 จำนวน 124.2 Bn THB เพิ่มขึ้นจากช่วงเดียวกันของปีก่อน แต่ลดลงจากไตรมาสก่อน
- รายได้ค่าธรรมเนียมและบริการสุทธิ Q4/63 จำนวน 35.8 Bn THB ลดลงจากช่วงเดียวกันของปีก่อน แต่เพิ่มขึ้นจากไตรมาสก่อน

การประเมินอันดับค่า อิงค่าต่ำสุด ค่าเฉลี่ย และค่าสูงสุด (ปี 2553-63)

	All Periods		Same Periods		Latest
	Quarter	Year	YTD	Quarter	
Net Interest Income	4	5	5	4	Dec-20
Interest Income	3	3	3	3	Dec-20
Interest Expenses	1	2	2	1	Dec-20
Net Fees and Service Income	4	3	3	4	Dec-20
Fees and Service Income	4	4	4	4	Dec-20
Fees and Service Expenses	5	5	5	5	Dec-20
Net Income	4	5	5	4	Dec-20

หมายเหตุ: 5 สูง 4 ค่อนข้างสูง 3 ปานกลาง 2 ค่อนข้างต่ำ 1 ต่ำ

อัตราการเปลี่ยนแปลงรายปี (ปี 2553-63)

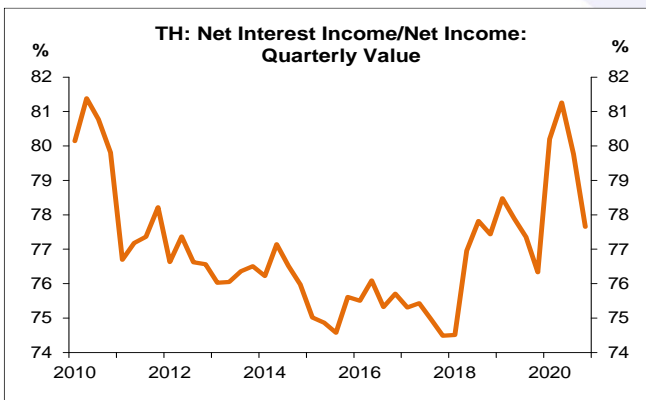
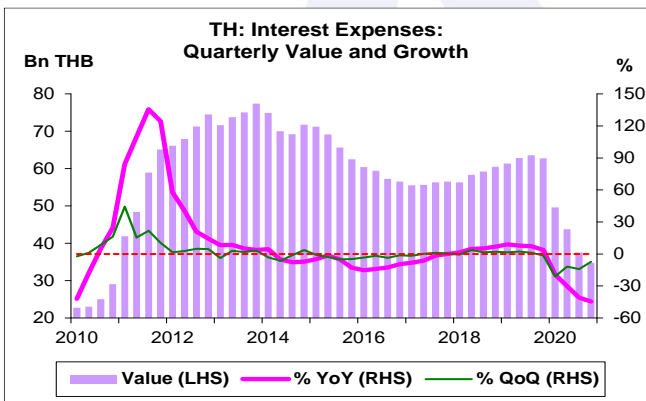
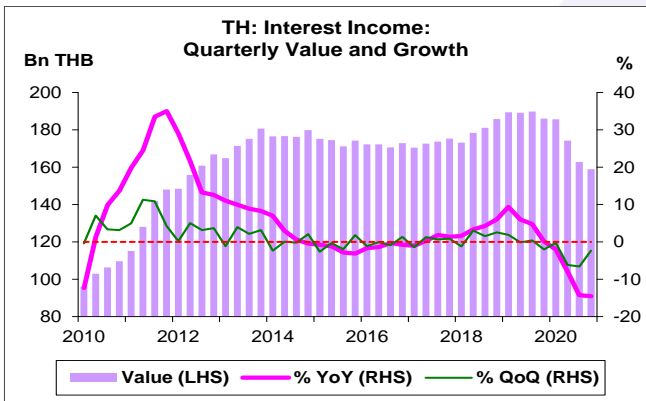
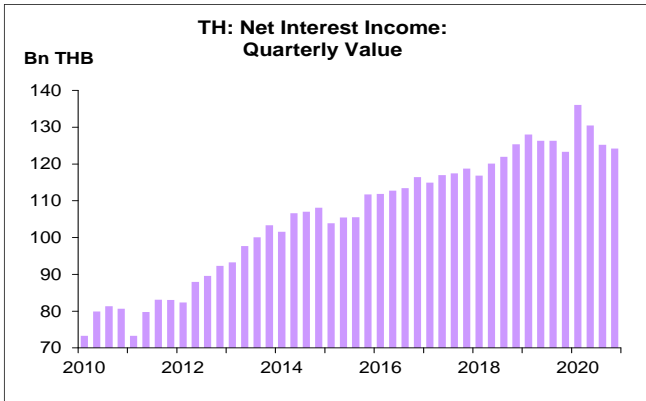
%	Average YoY Growth	CAGR
Net Interest Income		
Interest Income	5.3	4.9
Interest Expenses	8.1	3.4
Net Fees and Service Income		
Fees and Service Income	6.8	6.5
Fees and Service Expenses	7.2	6.5
Net Income	5.7	5.6

ที่มา: ธนาคารแห่งประเทศไทย (ธปท.)

หมายเหตุ: 1. ธนาคารพาณิชย์ (ธพ.) คือ ธนาคารพาณิชย์จดทะเบียนในไทย (ไม่รวมสาขา ธพ. ไทยที่อยู่ในต่างประเทศ) และสาขา ธพ. ต่างประเทศที่ตั้งอยู่ในไทย

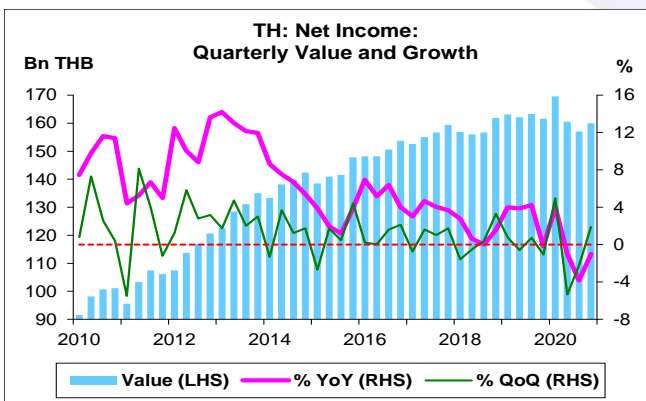
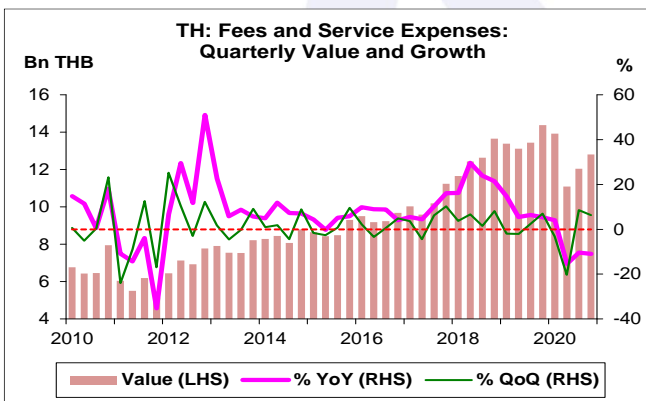
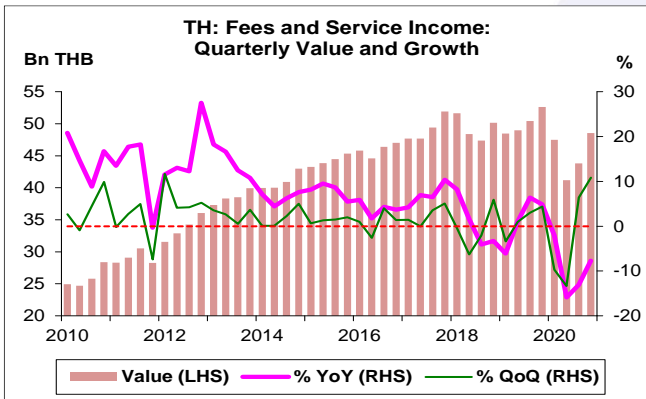
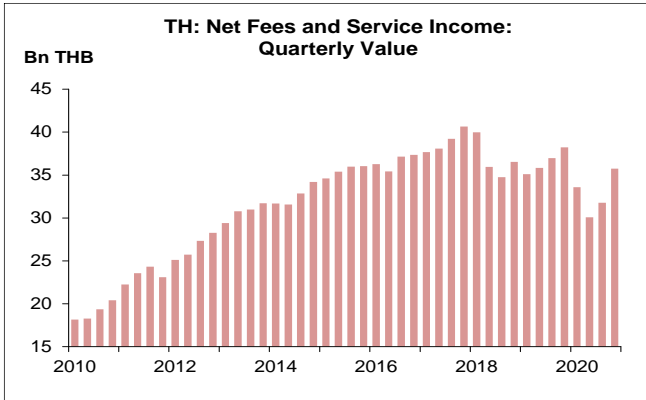
2. ข้อมูลรายได้ดอกเบี้ย ก่อนปี 54 เป็นรายได้ดอกเบี้ยและเงินปันผล (Interest Income and Dividend)

3. CAGR คือ Compound Annual Growth Rate



รายได้ดอกเบี้ยสุทธิของธนาคารพาณิชย์ในไทย

- รายได้ดอกเบี้ยสุทธิ (Net Interest Income) หมายถึง รายได้ดอกเบี้ย (Interest Income) หักด้วย ค่าใช้จ่ายดอกเบี้ย (Interest Expenses)
- รายได้ดอกเบี้ยสุทธิ Q4/63 จำนวน 124.2 Bn THB เพิ่มขึ้นจาก 123.3 Bn THB ในช่วงเดียวกันของปีก่อน แต่ลดลงจาก 125.2 Bn THB ในไตรมาสก่อน ทั้งนี้ สูงกว่าค่าเฉลี่ยในช่วงเดียวกันของปี 53-62 ที่ 106.3 Bn THB
- รายได้ดอกเบี้ย Q4/63 จำนวน 159.0 Bn THB หดตัว 14.6% YoY หดตัวติดต่อกันเป็นไตรมาสที่ 4 และหดตัว 2.3% QoQ หดตัวติดต่อกันเป็นไตรมาสที่ 5 ทั้งนี้ ต่ำกว่าค่าเฉลี่ยในช่วงเดียวกันของปี 53-62 ที่ 168.0 Bn THB อยู่ 5.3%
- ค่าใช้จ่ายดอกเบี้ย Q4/63 จำนวน 34.8 Bn THB หดตัวถึง 44.6% YoY หดตัวติดต่อกันเป็นไตรมาสที่ 4 และหดตัว 7.4% QoQ หดตัวติดต่อกันเป็นไตรมาสที่ 5 ทั้งนี้ ต่ำกว่าค่าเฉลี่ยในช่วงเดียวกันของปี 53-62 ที่ 61.6 Bn THB อยู่ถึง 43.6 %

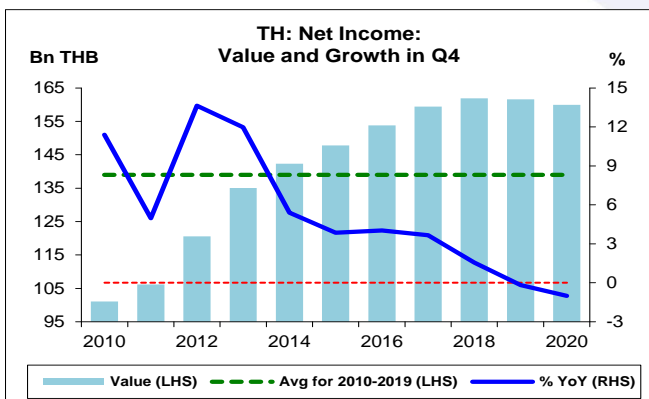
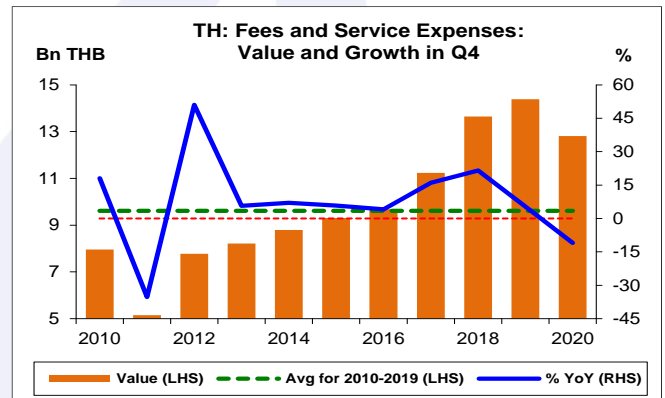
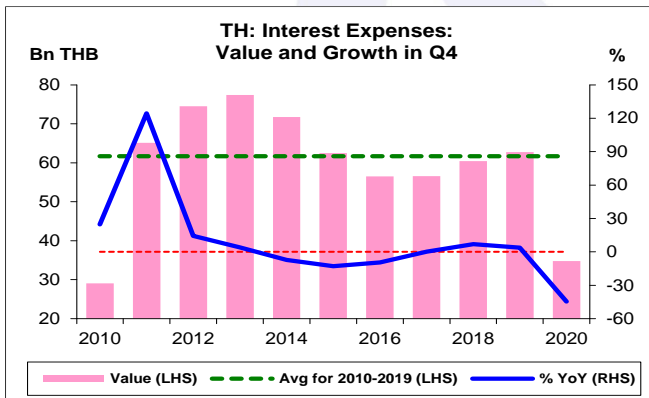
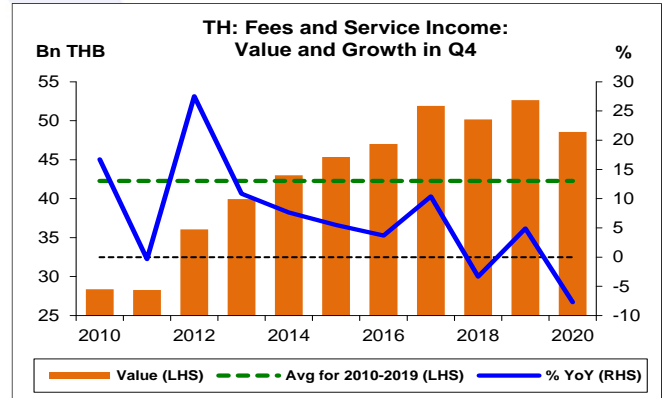
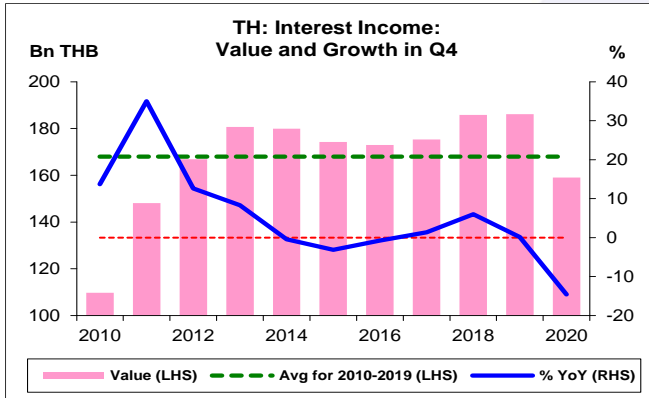
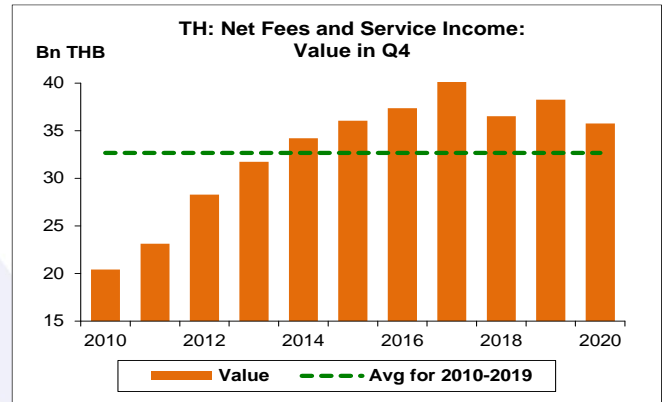
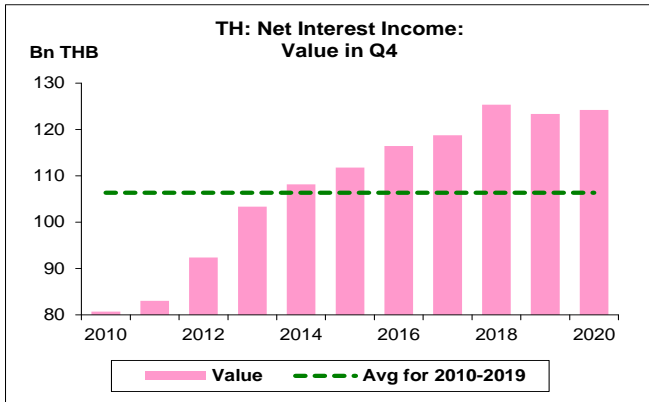


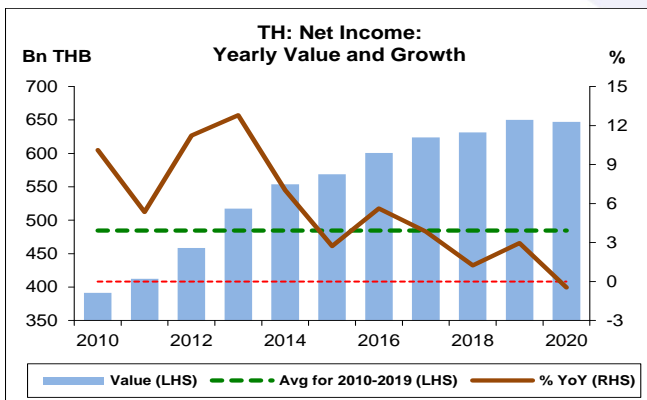
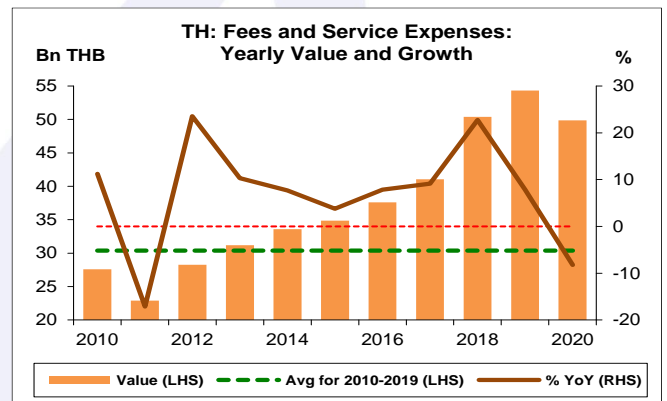
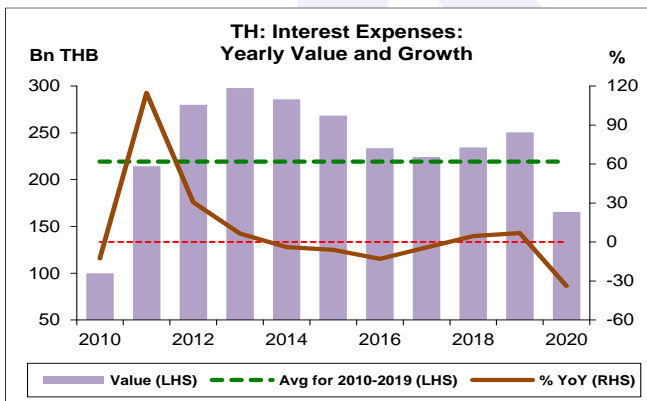
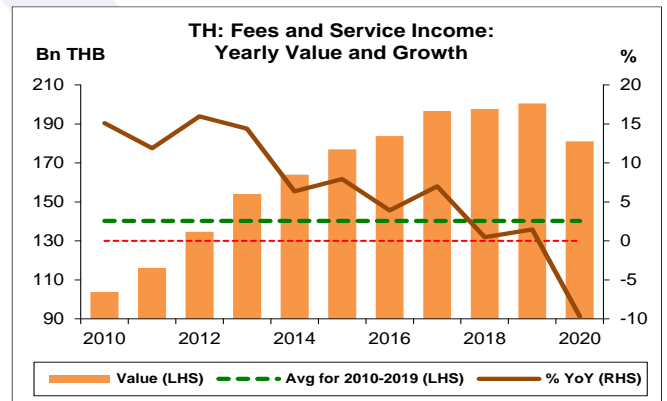
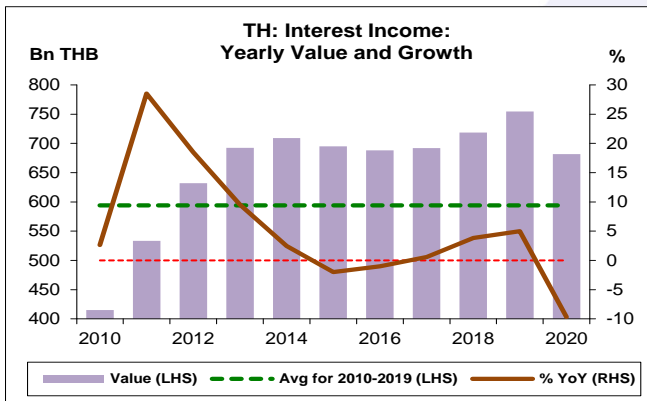
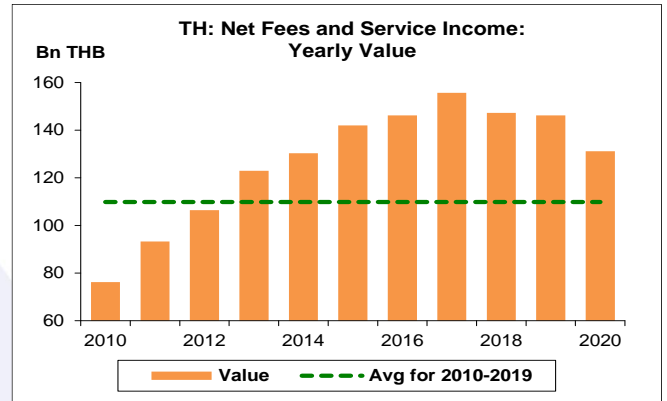
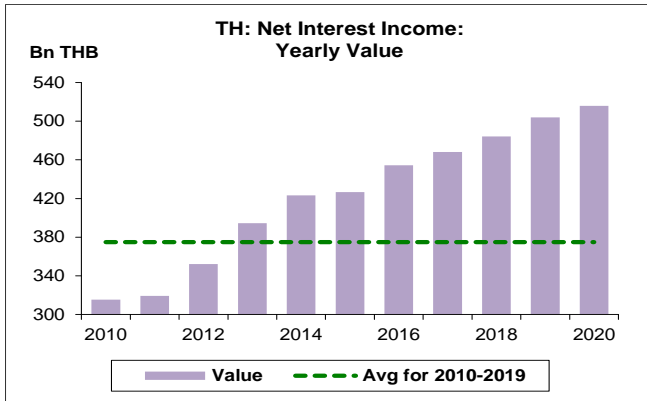
รายได้ค่าธรรมเนียมและบริการสุทธิของธนาคารพาณิชย์ในไทย

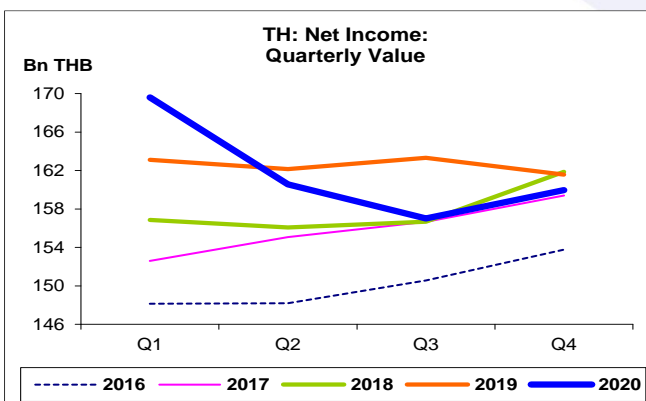
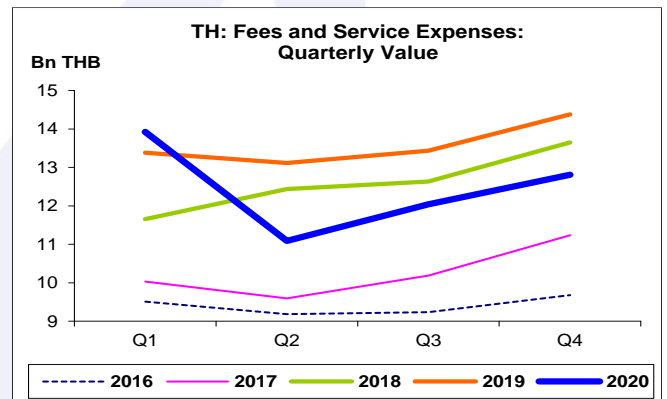
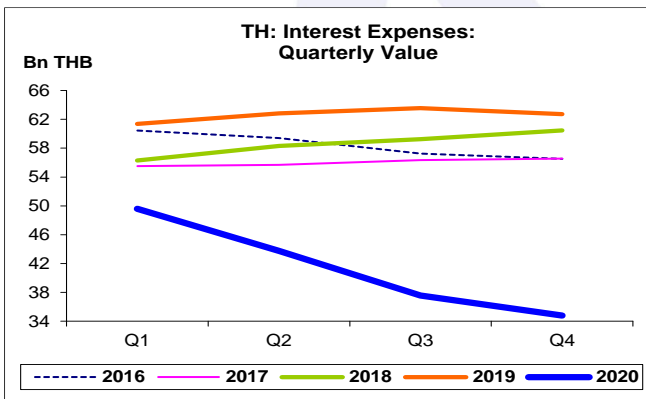
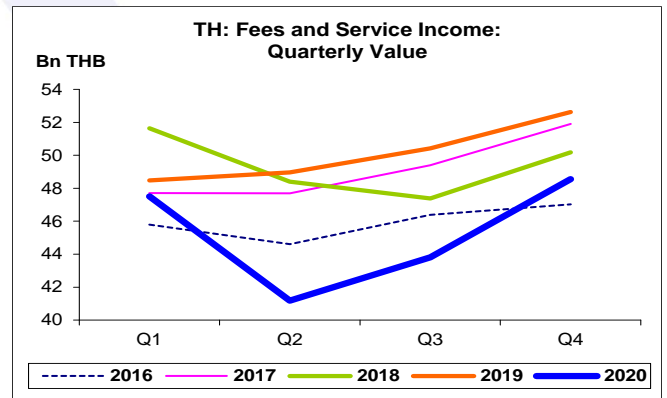
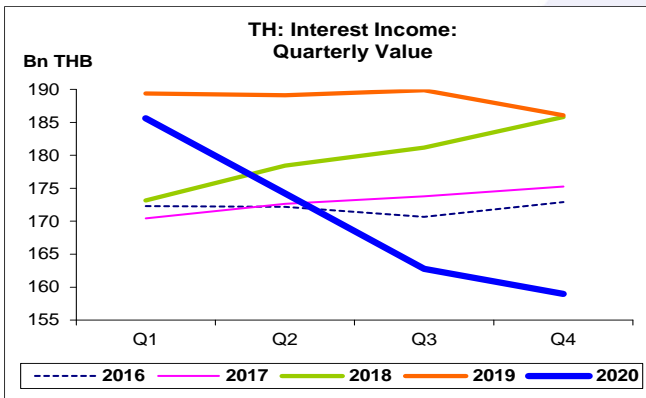
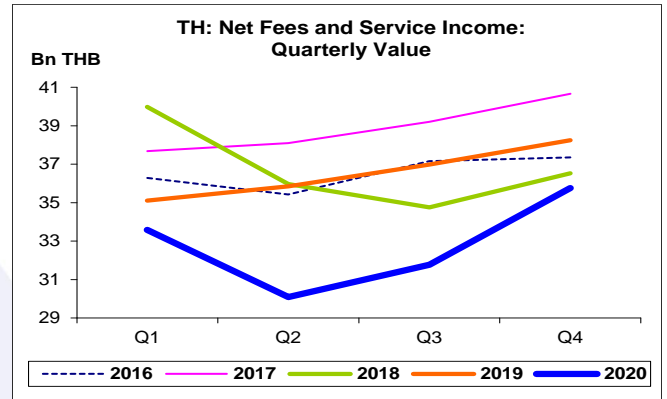
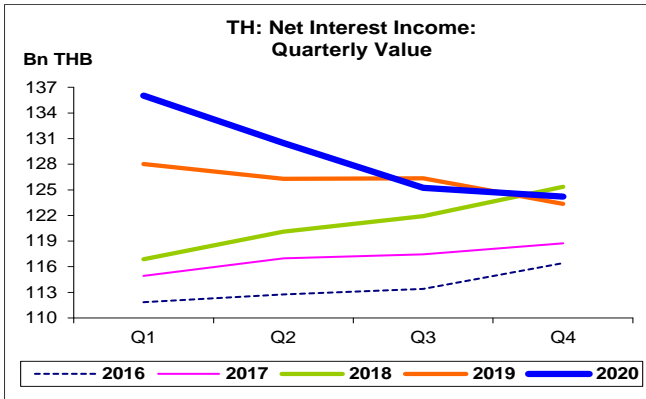
- รายได้ค่าธรรมเนียมและบริการสุทธิ (Net Fees and Service Income) หมายถึง รายได้ค่าธรรมเนียมและบริการ (Fees and Service Income) หักด้วย ค่าใช้จ่ายค่าธรรมเนียมและบริการ (Fees and Service Expenses)
- รายได้ค่าธรรมเนียมและบริการสุทธิ Q4/63 จำนวน 35.8 Bn THB ลดลงจาก 38.2 Bn THB ในช่วงเดียวกันของปีก่อน แต่เพิ่มขึ้นจาก 31.8 Bn THB ในไตรมาสก่อน ทั้งนี้ สูงกว่าค่าเฉลี่ยในช่วงเดียวกันของปี 53-62 ที่ 32.7 Bn THB
- รายได้ค่าธรรมเนียมและบริการ Q4/63 จำนวน 48.6 Bn THB หดตัว 7.7% YoY หดตัวติดต่อกันเป็นไตรมาสที่ 4 แต่ขยายตัว 10.8% QoQ ทั้งนี้ สูงกว่าค่าเฉลี่ยในช่วงเดียวกันของปี 53-62 ที่ 42.3 Bn THB อยู่ 14.9% และสูงกว่าช่วงเดียวกันของปี 59 อยู่เพียง 0.8% CAGR
- ค่าใช้จ่ายค่าธรรมเนียมและบริการ Q4/63 จำนวน 12.8 Bn THB หดตัว 10.9% YoY หดตัวติดต่อกันเป็นไตรมาสที่ 3 แต่ขยายตัว 6.3% QoQ ทั้งนี้ สูงกว่าค่าเฉลี่ยในช่วงเดียวกันของปี 53-62 ที่ 9.6 Bn THB อยู่ถึง 33.2% และสูงกว่าช่วงเดียวกันของปี 60 อยู่ 4.5% CAGR

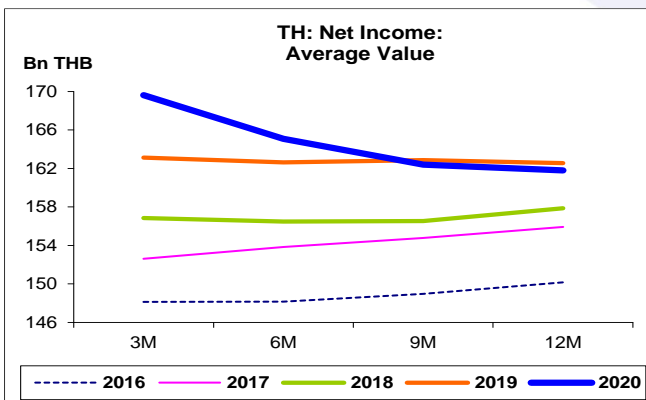
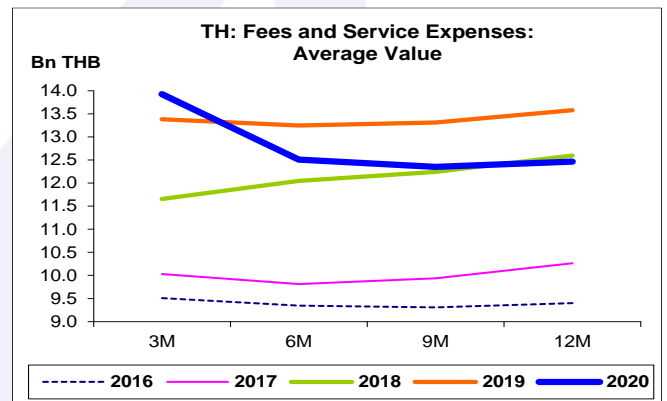
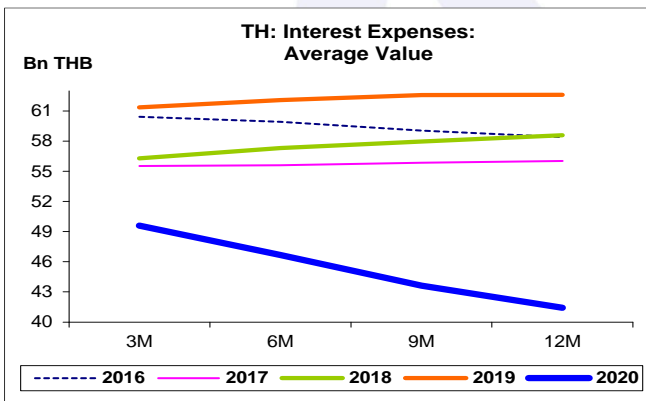
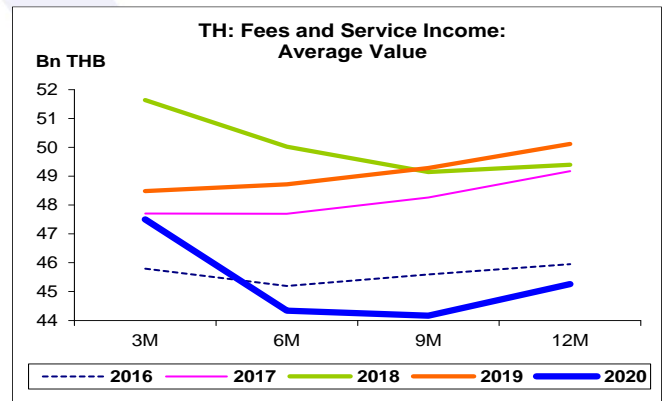
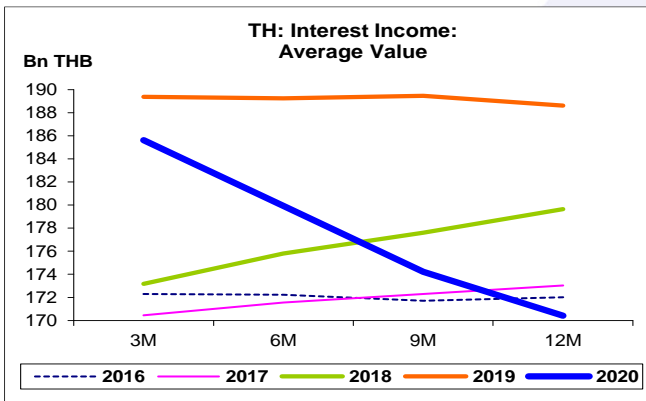
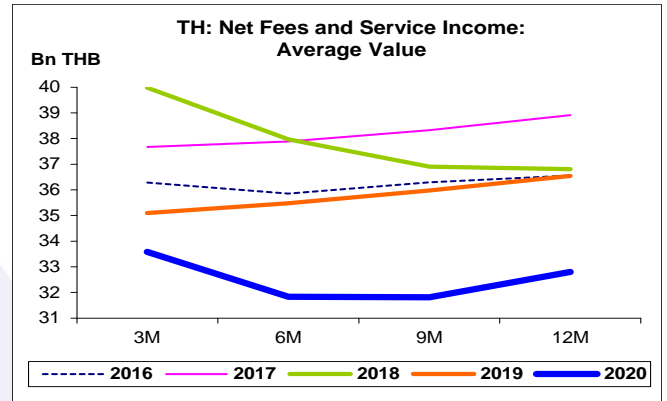
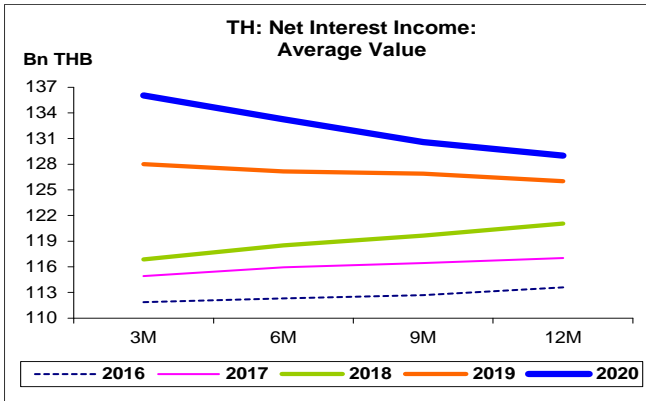
รายได้สุทธิ

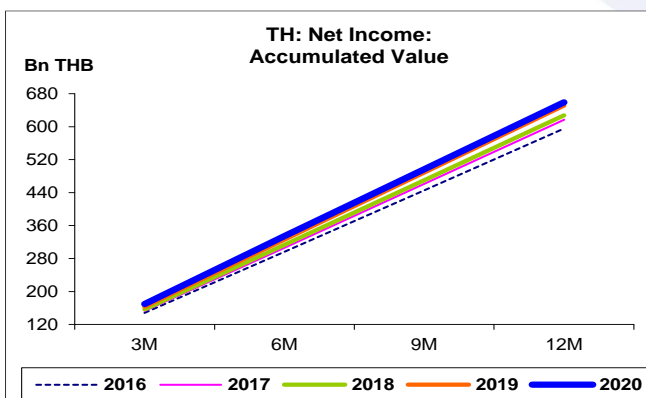
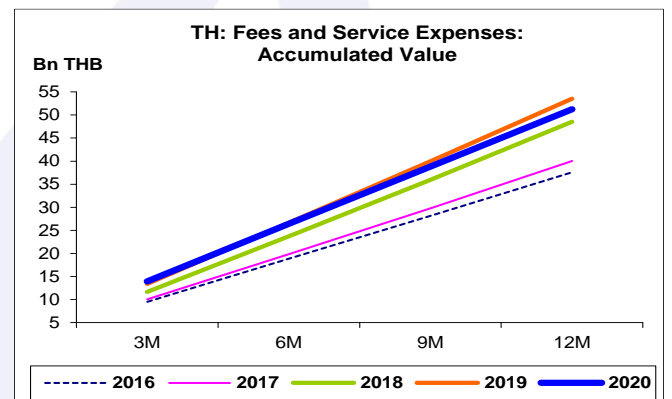
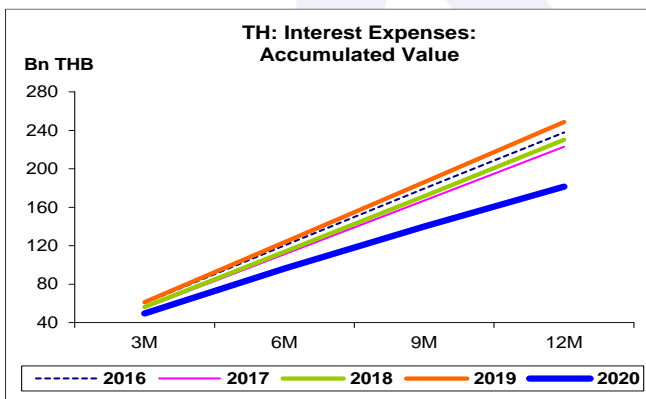
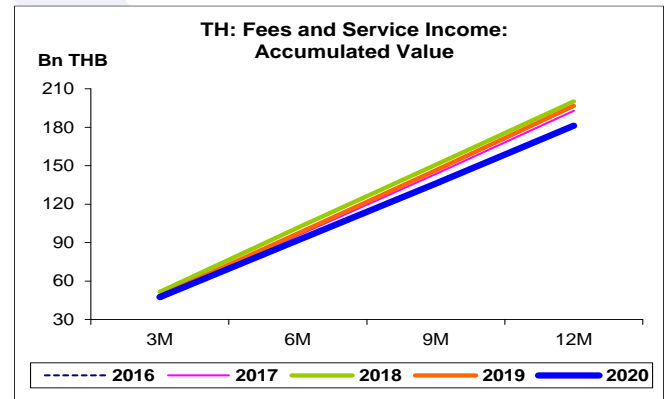
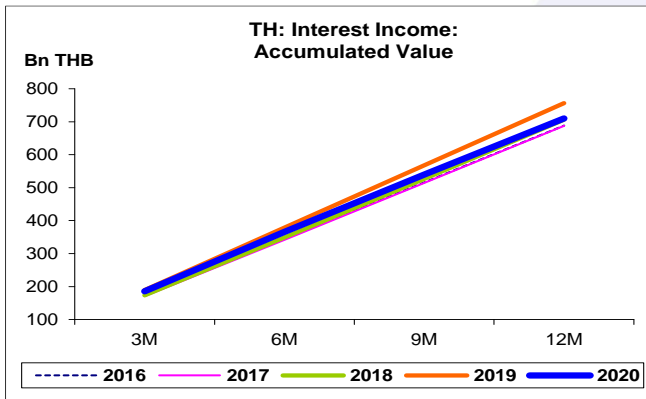
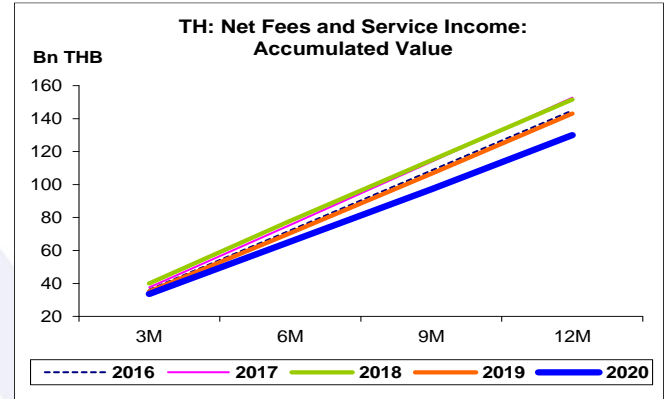
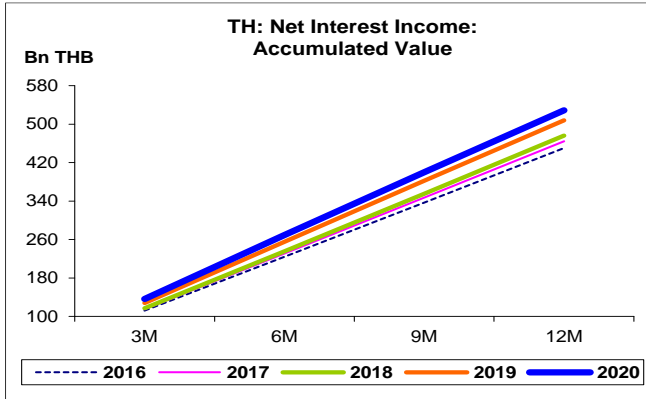
- รายได้สุทธิ (Net Income) ประกอบด้วย รายได้ดอกเบี้ยสุทธิ และ รายได้ค่าธรรมเนียมและบริการสุทธิ











รายได้ดอกเบี้ยสุทธิของธนาคารพาณิชย์ในไทย:
จุดสูงสุดและต่ำสุดในแต่ละช่วงเวลา ในระยะเวลา 11 ปี (ปี 2553-63)

Bn THB	ค่าปัจจุบัน	ผลต่างจาก ค่าสูงสุด	ผลต่างจาก ค่าต่ำสุด	ค่าสูงสุด	Date	ค่าต่ำสุด	Date
Net Interest Income							
เทียบกับทุกช่วงเวลา							
Q4/63	124.2	-11.8	50.9	136.0	Q1/63	73.3	Q1/54
2563	516.0	-	200.7	516.0	2563	315.2	2553
เทียบกับช่วงเวลาเดียวกัน							
Q4/63	124.2	-1.1	43.5	125.4	Q4/61	80.7	Q4/53
Bn THB	ค่าปัจจุบัน	% จาก ค่าสูงสุด	% จาก ค่าต่ำสุด	ค่าสูงสุด	Date	ค่าต่ำสุด	Date
Interest Income							
เทียบกับทุกช่วงเวลา							
Q4/63	159.0	-16.3	65.4	189.9	Q3/62	96.1	Q1/53
2563	681.6	-9.7	64.2	754.5	2562	415.1	2553
เทียบกับช่วงเวลาเดียวกัน							
Q4/63	159.0	-14.6	44.9	186.1	Q4/62	109.7	Q4/53
Interest Expenses							
เทียบกับทุกช่วงเวลา							
Q4/63	34.8	-55.0	52.7	77.4	Q4/56	22.8	Q1/53
2563	165.7	-44.4	65.9	297.8	2556	99.8	2553
เทียบกับช่วงเวลาเดียวกัน							
Q4/63	34.8	-55.0	19.8	77.4	Q4/56	29.0	Q4/53

รายได้ค่าธรรมเนียมและบริการสุทธิของธนาคารพาณิชย์ในไทย:
จุดสูงสุดและต่ำสุดในแต่ละช่วงเวลา ในระยะเวลา 11 ปี (ปี 2553-63)

Bn THB	ค่าปัจจุบัน	ผลต่างจาก ค่าสูงสุด	ผลต่างจาก ค่าต่ำสุด	ค่าสูงสุด	Date	ค่าต่ำสุด	Date
Net Fees and Service Income							
เทียบกับทุกช่วงเวลา							
Q4/63	35.8	-4.9	17.6	40.7	Q4/60	18.2	Q1/53
2563	131.2	-24.5	55.0	155.6	2560	76.2	2553
เทียบกับช่วงเวลาเดียวกัน							
Q4/63	35.8	-4.9	15.3	40.7	Q4/60	20.4	Q4/53
Bn THB	ค่าปัจจุบัน	% จาก ค่าสูงสุด	% จาก ค่าต่ำสุด	ค่าสูงสุด	Date	ค่าต่ำสุด	Date
Fees and Service Income							
เทียบกับทุกช่วงเวลา							
Q4/63	48.6	-7.7	96.6	52.6	Q4/62	24.7	Q2/52
2563	181.0	-9.7	74.4	200.5	2562	103.8	2553
เทียบกับช่วงเวลาเดียวกัน							
Q4/63	48.6	-7.7	71.8	52.6	Q4/62	28.3	Q4/54
Fees and Service Expenses							
เทียบกับทุกช่วงเวลา							
Q4/63	12.8	-10.9	148.8	14.4	Q4/62	5.1	Q4/54
2563	49.9	-8.2	117.9	54.3	2562	22.9	2554
เทียบกับช่วงเวลาเดียวกัน							
Q4/63	12.8	-10.9	148.8	14.4	Q4/62	5.1	Q4/54

รายได้สุทธิของธนาคารพาณิชย์ในไทย:
จุดสูงสุดและต่ำสุดในแต่ละช่วงเวลา ในระยะเวลา 11 ปี (ปี 2553-63)

Bn THB	ค่าปัจจุบัน	% จาก ค่าสูงสุด	% จาก ค่าต่ำสุด	ค่าสูงสุด	Date	ค่าต่ำสุด	Date
Net Income							
เทียบกับทุกช่วงเวลา							
Q4/63	160.0	-5.7	74.8	169.6	Q1/63	91.5	Q1/53
2563	647.1	-0.5	65.3	650.2	2562	391.4	2553
เทียบกับช่วงเวลาเดียวกัน							
Q4/63	160.0	-1.2	58.2	161.9	Q4/62	101.1	Q4/53