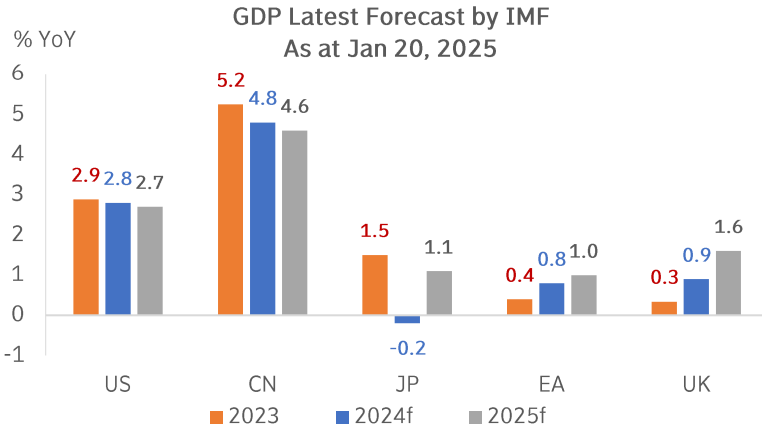


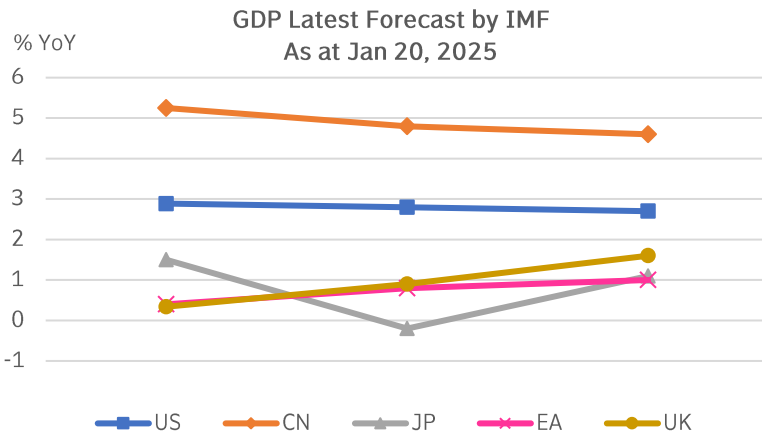
คาดการณ์เศรษฐกิจของประเทศเศรษฐกิจหลัก ปี 2567-68

- ประเทศเศรษฐกิจหลัก ประกอบด้วย สหรัฐฯ จีน ญี่ปุ่น กลุ่มประเทศยูโร และสหราชอาณาจักร
- กองทุนการเงินระหว่างประเทศ คาดว่า GDP ของประเทศเศรษฐกิจหลัก ปี 67 ขยายตัวเฉลี่ย 1.8% YoY และปี 68 ขยายตัว 2.2% YoY



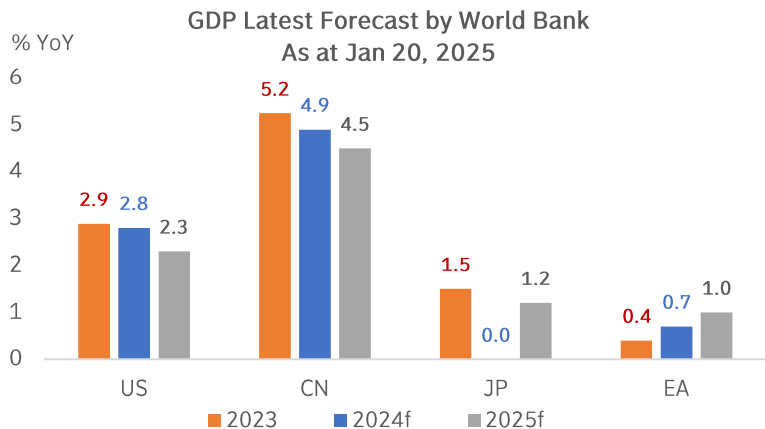
GDP Forecast by IMF (% YoY) as at Jan 2025

Country	2023	2024f	2025f	Difference from Oct 2024 Projections	
				2024	2025
United States	2.9	2.8	2.7	0.0	+0.5
China	5.2	4.8	4.6	0.0	+0.1
Japan	1.5	-0.2	1.1	-0.5	0.0
Euro Area	0.4	0.8	1.0	-0.1	-0.5
United Kingdom	0.3	0.9	1.6	-0.2	+0.1
Average		1.8	2.2		



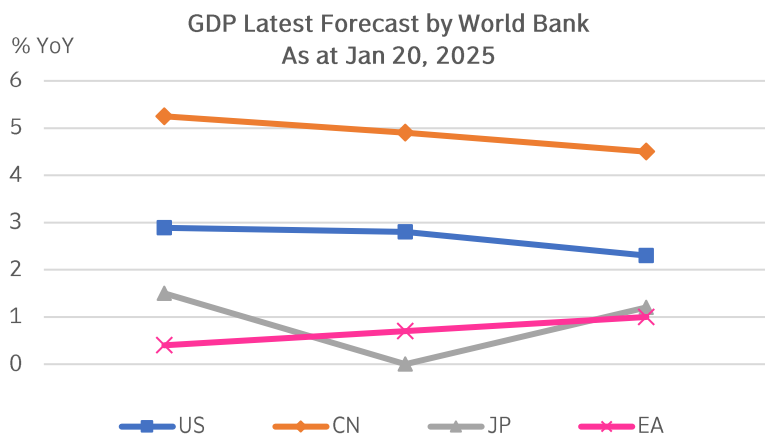
คาดการณ์เศรษฐกิจของประเทศเศรษฐกิจหลัก ปี 2567-68

- ประเทศเศรษฐกิจหลัก ประกอบด้วย สหรัฐฯ จีน ญี่ปุ่น และกลุ่มประเทศยูโร
- ธนาคารโลก คาดว่า GDP ของประเทศเศรษฐกิจหลัก ปี 67 ขยายตัวเฉลี่ย 2.1% YoY และปี 68 ขยายตัว 2.3% YoY



GDP Forecast by World Bank (% YoY) as at Jan 2025

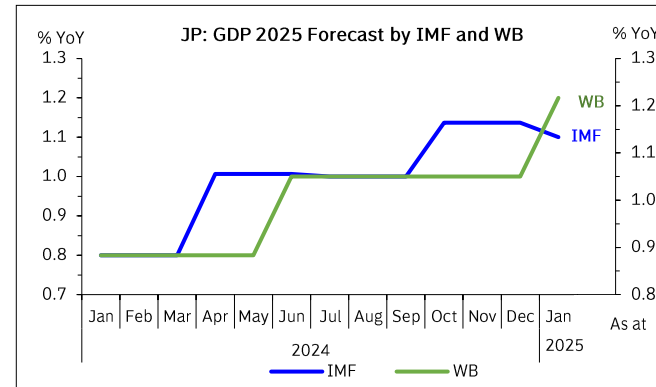
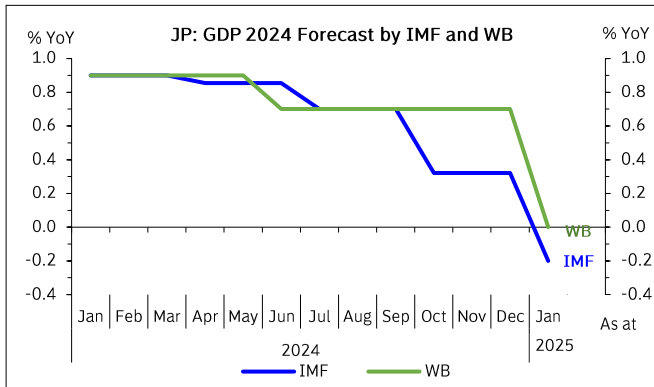
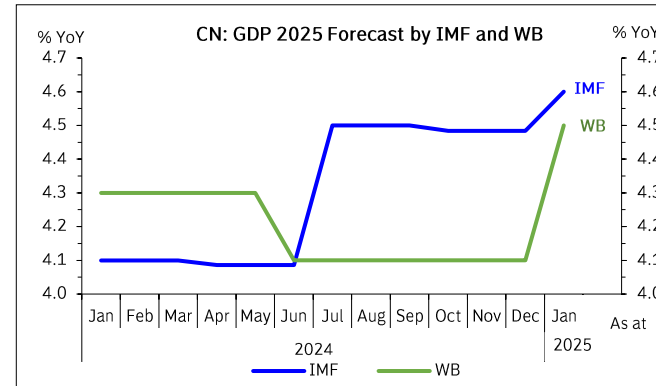
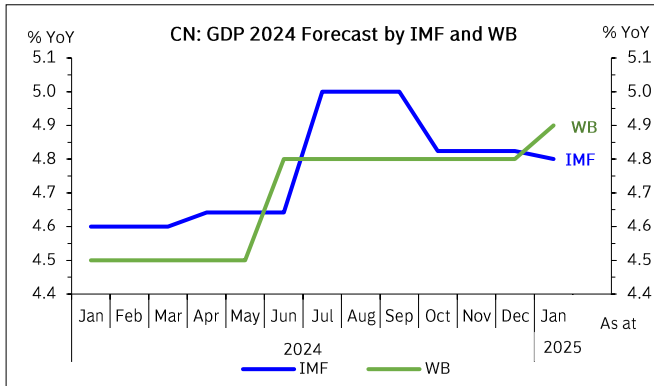
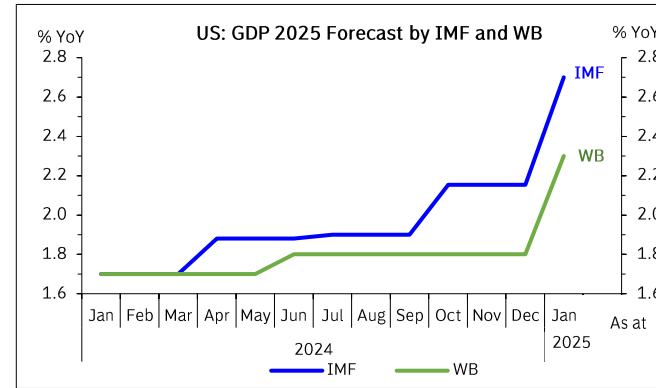
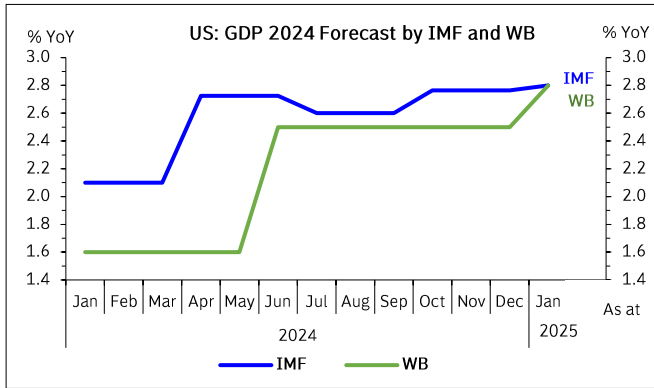
Country	2023	2024f	2025f	Difference from Jun 2024 Projections	
				2024	2025
United States	2.9	2.8	2.3	+0.3	+0.5
China	5.2	4.9	4.5	+0.1	+0.4
Japan	1.5	0.0	1.2	-0.7	+0.2
Euro Area	0.4	0.7	1.0	0.0	-0.4
Average		2.1	2.3		



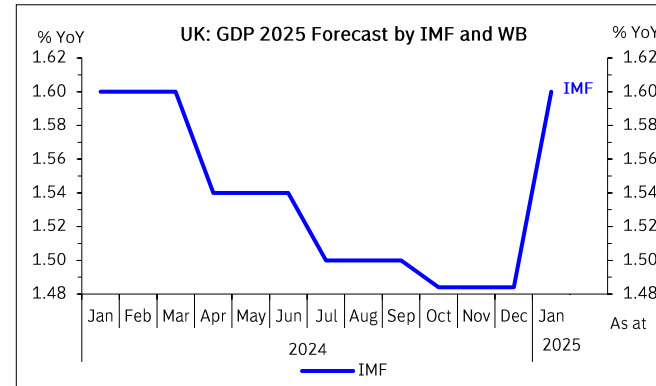
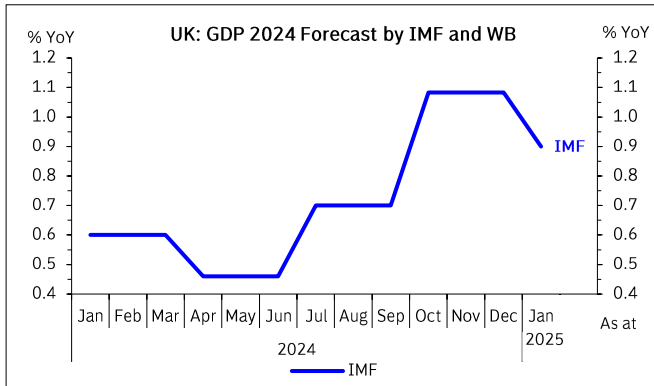
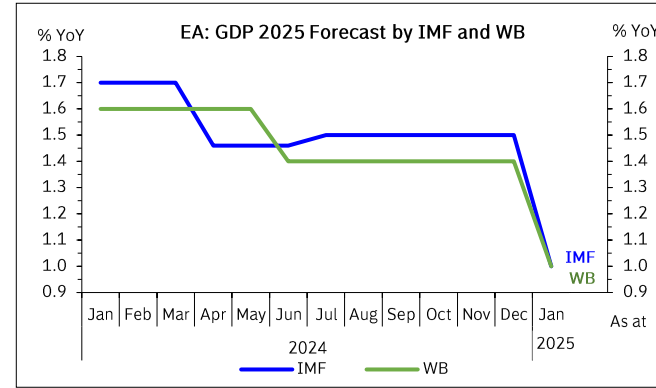
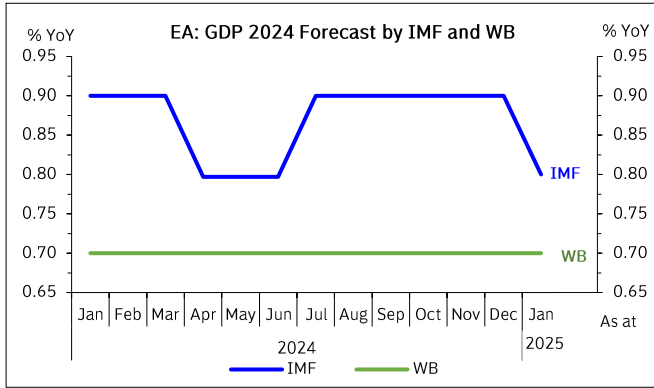
*ธนาคารโลกไม่มีคาดการณ์สหราชอาณาจักร

Source: International Monetary Fund (IMF) และ World Bank (WB)

- คาดการณ์เศรษฐกิจของประเทศเศรษฐกิจหลัก ปี 2567-68



- คาดการณ์เศรษฐกิจของประเทศเศรษฐกิจหลัก ปี 2567-68



- คาดการณ์เศรษฐกิจของประเทศเศรษฐกิจหลัก โดย กองทุนการเงินระหว่างประเทศ

Major Countries Forecast by IMF (% YoY)															
As at	US			CN			JP			EA			UK		
	2023	2024f	2025f	2023	2024f	2025f	2023	2024f	2025f	2023	2024f	2025f	2023	2024f	2025f
Jan-23	1.4	1.0	-	5.2	4.5	-	1.8	0.9	-	0.7	1.6	-	-0.6	0.9	-
Apr-23	1.6	1.1	1.8	5.2	4.5	4.1	1.3	1.0	0.6	0.8	1.4	1.9	-0.3	1.0	2.2
Jul-23	1.8	1.0	-	5.2	4.5	-	1.4	1.0	-	0.9	1.5	-	0.4	1.0	-
Oct-23	2.1	1.5	1.8	5.0	4.2	4.1	2.0	1.0	0.7	0.7	1.2	1.8	0.5	0.6	2.0
Nov-23	-	-	-	5.4	4.6	-	-	-	-	-	-	-	-	-	-
Jan-24	2.5	2.1	1.7	5.2	4.6	4.1	1.9	0.9	0.8	0.5	0.9	1.7	0.5	0.6	1.6
Apr-24	2.5	2.7	1.9	5.2	4.6	4.1	1.9	0.9	1.0	0.6	0.8	1.5	0.1	0.5	1.5
Jul-24	2.5	2.6	1.9	5.2	5.0	4.5	1.9	0.7	1.0	0.5	0.9	1.5	0.1	0.7	1.5
Oct-24	2.9	2.8	2.2	5.2	4.8	4.5	1.7	0.3	1.1	0.4	0.9	1.5	0.3	1.1	1.5
Jan-25	2.9	2.8	2.7	5.2	4.8	4.6	1.5	-0.2	1.1	0.4	0.8	1.0	0.3	0.9	1.6

Source: International Monetary Fund

- คาดการณ์เศรษฐกิจของประเทศเศรษฐกิจหลัก โดย ธนาคารโลก

Major Countries Forecast by WB (% YoY)												
As at	US			CN			JP			EA		
	2023	2024f	2025f	2023	2024f	2025f	2023	2024f	2025f	2023	2024f	2025f
Jan-23	0.5	1.6	-	4.3	5.0	-	1.0	0.7	-	0.0	1.6	-
Apr-23	-	-	-	5.1	4.8	-	-	-	-	-	-	-
Jun-23	1.1	0.8	2.3	5.6	4.6	4.4	0.8	0.7	0.6	0.4	1.3	2.3
Oct-23	-	-	-	5.1	4.4	-	-	-	-	-	-	-
Jan-24	2.5	1.6	1.7	5.2	4.5	4.3	1.8	0.9	0.8	0.4	0.7	1.6
Jun-24	2.5	2.5	1.8	5.2	4.8	4.1	1.9	0.7	1.0	0.5	0.7	1.4
Jan-25	2.9	2.8	2.3	5.2	4.9	4.5	1.5	0.0	1.2	0.4	0.7	1.0

Source: World Bank