

กองทุนบำเหน็จบำนาญข้าราชการของไทย เดือน ม.ค. 2567

- มูลค่าทรัพย์สินสุทธิ (NAV) เดือน ม.ค. 67 อยู่ที่ 1,304.3 Bn THB ขยายตัว 7.9% YoY และ 1.5% MoM
- จำนวนสมาชิก เดือน ม.ค. 67 อยู่ที่ 1,225.2 พันคน ขยายตัว 2.5% YoY และ 0.3% MoM
- NAV ต่อสมาชิก เดือน ม.ค. 67 อยู่ที่ 1,064.6 Th THB ขยายตัว 5.2% YoY และ 1.1% MoM

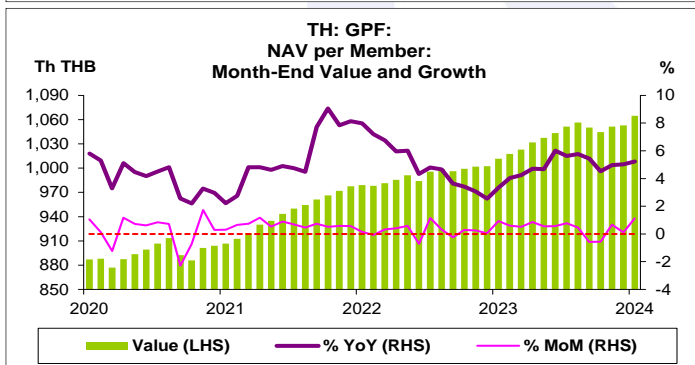
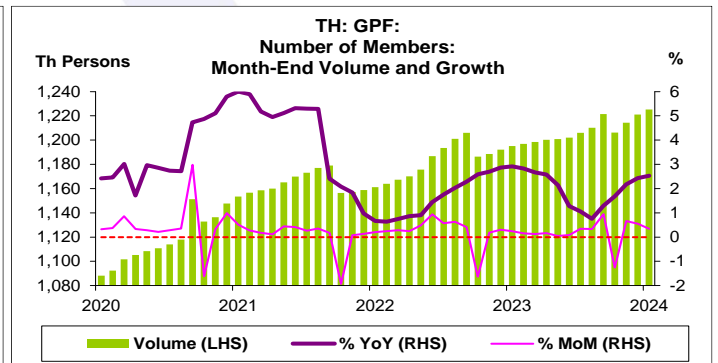
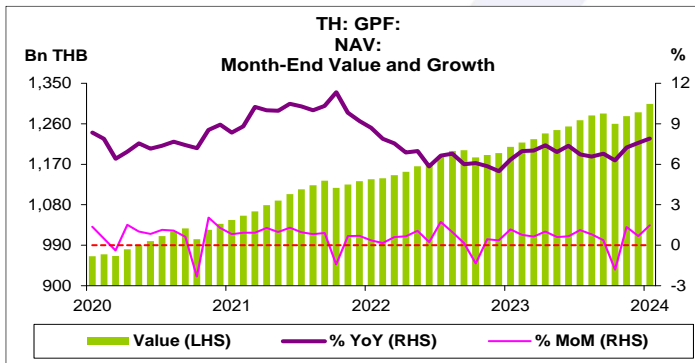
การประเมินอันดับค่า อิงค่าต่ำสุด ค่าเฉลี่ย และค่าสูงสุด (ปี 2557-67)

| | All Periods | | | Same Periods | | Latest |
|--------------------------------------|-------------|---------|------|--------------|-------|--------|
| | Month | Quarter | Year | Quarter | Month | |
| Government Pension Fund (GPF) | | | | | | |
| NAV | 5 | 5 | 5 | 5 | 5 | Jan-24 |
| Number of Members | 5 | 5 | 5 | 5 | 5 | Jan-24 |
| NAV per Member | 5 | 5 | 5 | 5 | 5 | Jan-24 |

หมายเหตุ: 5 สูง 4 ค่อนข้างสูง 3 ปานกลาง 2 ค่อนข้างต่ำ 1 ต่ำ

อัตราการเปลี่ยนแปลงรายปี (ปี 2557-66)

| % | Average YoY Growth | CAGR |
|--------------------------------------|--------------------|------|
| Government Pension Fund (GPF) | | |
| NAV | 7.4 | 7.4 |
| Number of Members | 0.5 | 0.3 |
| NAV per Member | 7.2 | 7.1 |

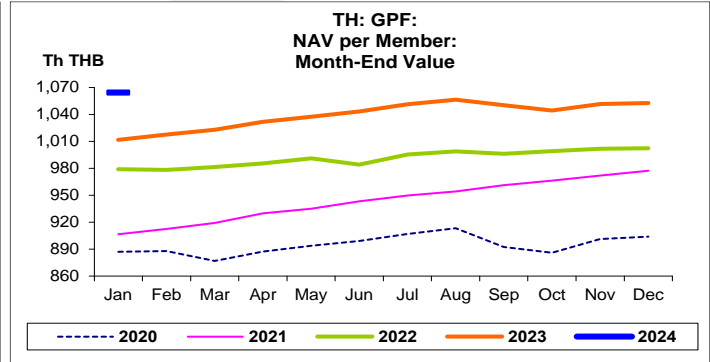
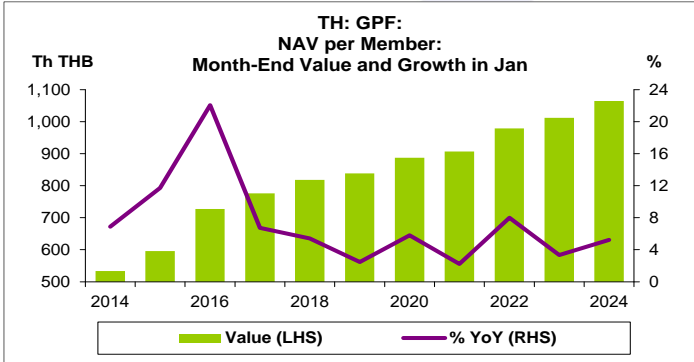
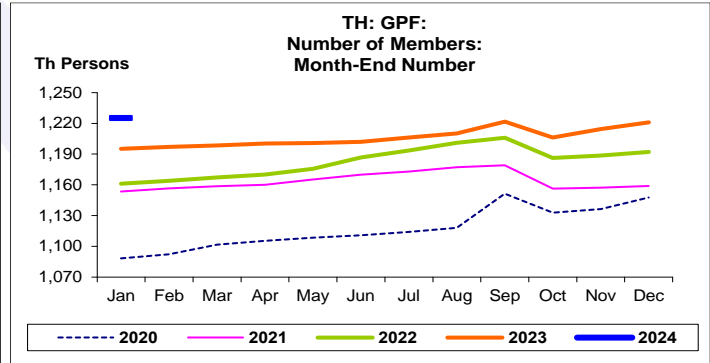
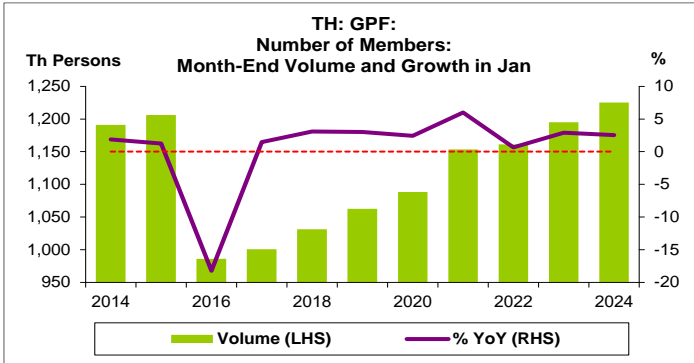
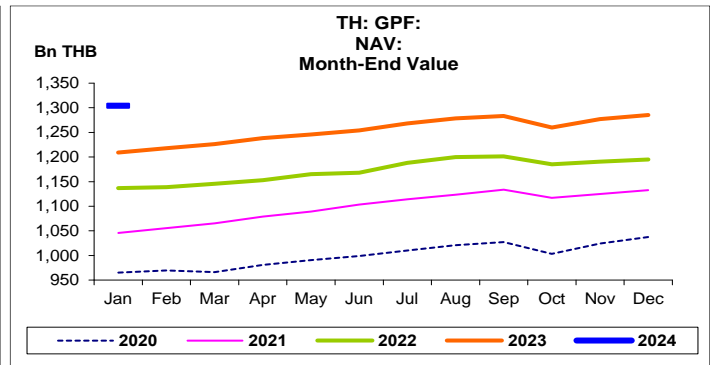
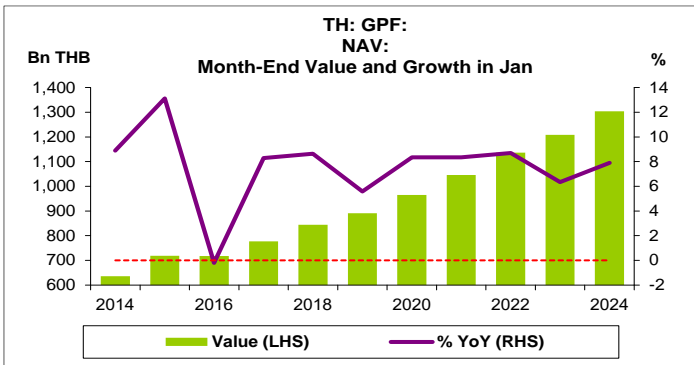


ที่มา: กองทุนบำเหน็จบำนาญข้าราชการ

หมายเหตุ: 1. ตั้งแต่วันที่ 13 ธ.ค. 57 พ.ร.บ. การกลับไปใช้สิทธิในบำเหน็จบำนาญ ตาม พ.ร.บ. บำเหน็จบำนาญข้าราชการ พ.ศ. 2494 พ.ศ. 2557 กำหนดให้ข้าราชการและผู้รับบำนาญที่รับราชการก่อนวันที่ 27 มี.ค. 40

สามารถออกจากกองทุนฯ และกลับไปใช้สิทธิตาม พ.ร.บ. บำเหน็จบำนาญข้าราชการ พ.ศ. 2494 ได้ โดยสิ้นสุดความเป็นสมาชิกภาพตั้งแต่วันที่ 1 ต.ค. 58

2. CAGR คือ Compound Annual Growth Rate





กองทุนบำเหน็จบำนาญข้าราชการ:
จุดสูงสุดและต่ำสุดในแต่ละช่วงเวลา ในระยะเวลา 11 ปี (ปี 2557-67)

| | ค่าปัจจุบัน | % ค่าสูงสุด | % ค่าต่ำสุด | ค่าสูงสุด | Date | ค่าต่ำสุด | Date |
|---------------------------------------|-------------|-------------|-------------|-----------|---------|-----------|---------|
| NAV (Bn THB) | | | | | | | |
| เทียบกับทุกช่วงเวลา | | | | | | | |
| ม.ค. 67 | 1,304.3 | - | 105.3 | 1,304.3 | ม.ค. 67 | 635.4 | ม.ค. 57 |
| Q4/66 | 1,285.4 | - | 95.5 | 1,285.4 | Q4/66 | 657.6 | Q1/57 |
| 2566 | 1,285.4 | - | 81.0 | 1,285.4 | 2566 | 710.3 | 2557 |
| เทียบกับช่วงเวลาเดียวกัน | | | | | | | |
| ม.ค. 67 | 1,304.3 | - | 105.3 | 1,304.3 | ม.ค. 67 | 635.4 | ม.ค. 57 |
| Q4/66 | 1,285.4 | - | 81.0 | 1,285.4 | Q4/66 | 710.3 | Q4/57 |
| Number of Members (Th Persons) | | | | | | | |
| เทียบกับทุกช่วงเวลา | | | | | | | |
| ม.ค. 67 | 1,225.2 | -0.6 | 26.8 | 1,232.7 | ก.ย. 58 | 966.2 | ต.ค. 58 |
| Q4/66 | 1,221.0 | -0.9 | 25.0 | 1,232.7 | Q3/58 | 976.5 | Q4/58 |
| 2566 | 1,221.0 | - | 25.0 | 1,221.0 | 2566 | 976.5 | 2558 |
| เทียบกับช่วงเวลาเดียวกัน | | | | | | | |
| ม.ค. 67 | 1,225.2 | - | 24.3 | 1,225.2 | ม.ค. 67 | 986.1 | ม.ค. 59 |
| Q4/66 | 1,221.0 | - | 25.0 | 1,221.0 | Q4/66 | 976.5 | Q4/58 |
| NAV per Member (Th THB) | | | | | | | |
| เทียบกับทุกช่วงเวลา | | | | | | | |
| ม.ค. 67 | 1,064.6 | - | 99.6 | 1,064.6 | ม.ค. 67 | 533.4 | ม.ค. 57 |
| Q4/66 | 1,052.7 | - | 91.2 | 1,052.7 | Q4/66 | 550.6 | Q1/57 |
| 2566 | 1,052.7 | - | 78.5 | 1,052.7 | 2566 | 589.6 | 2557 |
| เทียบกับช่วงเวลาเดียวกัน | | | | | | | |
| ม.ค. 67 | 1,064.6 | - | 99.6 | 1,064.6 | ม.ค. 67 | 533.4 | ม.ค. 57 |
| Q4/66 | 1,052.7 | - | 78.5 | 1,052.7 | Q4/66 | 589.6 | Q4/57 |