

**ผู้ต้องราชทัณฑ์ของไทย เดือน พ.ค. 2562**

- ผู้ต้องราชทัณฑ์ เดือน พ.ค. 62 จำนวน 364,725 คน ขยายตัว 4.3% YoY แต่หดตัว 5.7% MoM และ 2.9% YTD

การประเมินอันดับค่า อิงค่าต่ำสุด ค่าเฉลี่ย และค่าสูงสุด (ปี 2552-62)

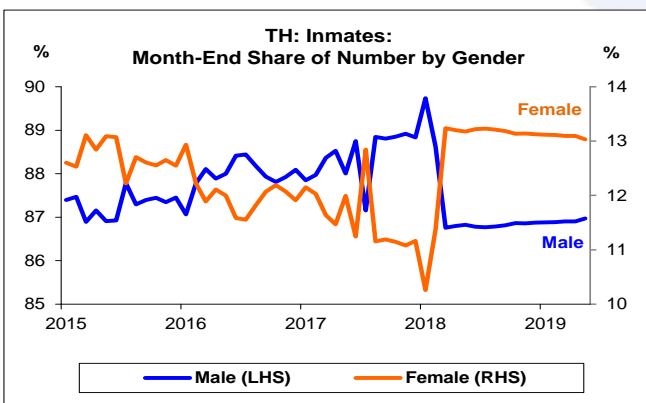
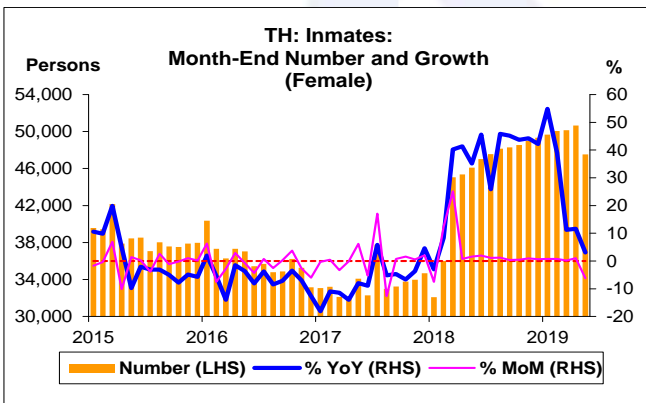
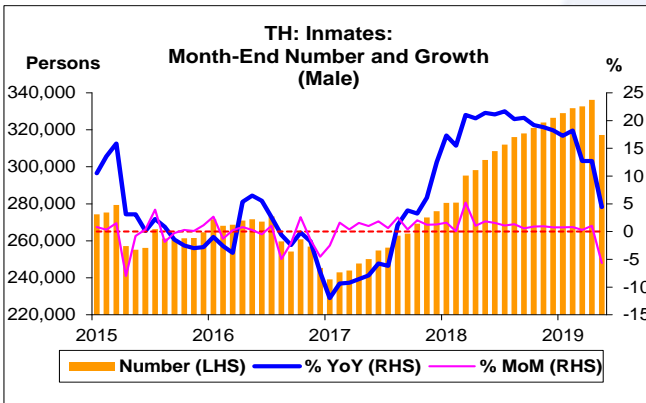
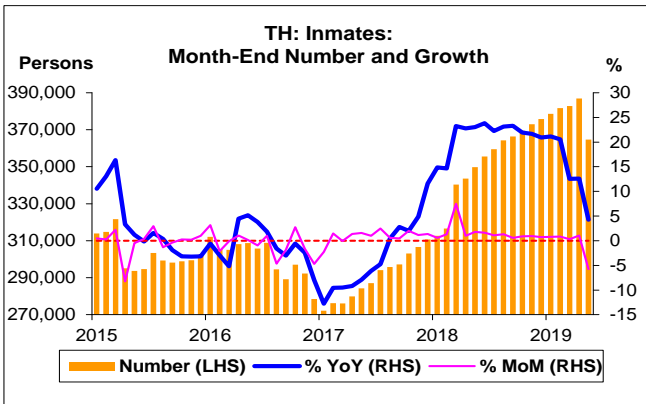
|                | All Periods |         |      | Same Periods |       | Latest |
|----------------|-------------|---------|------|--------------|-------|--------|
|                | Month       | Quarter | Year | Quarter      | Month |        |
| <b>Inmates</b> | 5           | 5       | 5    | 5            | 5     | May-19 |
| Male           | 5           | 5       | 5    | 5            | 5     | May-19 |
| Female         | 5           | 5       | 5    | 5            | 5     | May-19 |

หมายเหตุ: 5 สูง 4 ค่อนข้างสูง 3 ปานกลาง 2 ค่อนข้างต่ำ 1 ต่ำ

**อัตราการเปลี่ยนแปลงรายปี (ปี 2552-61)**

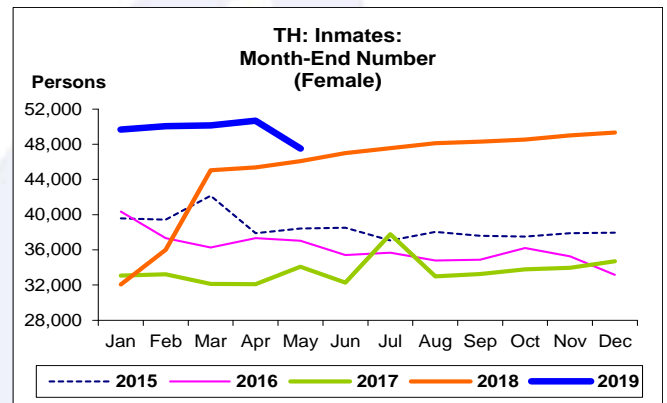
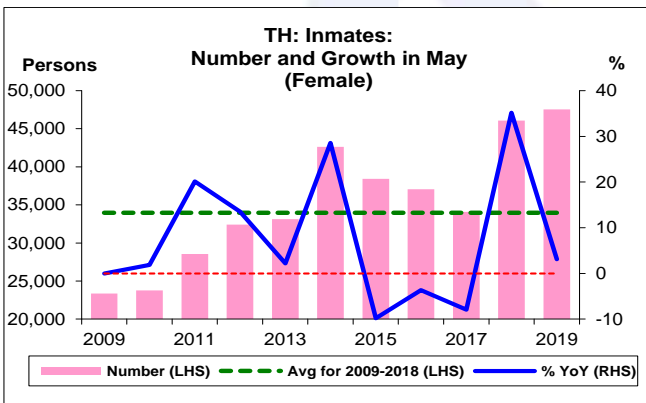
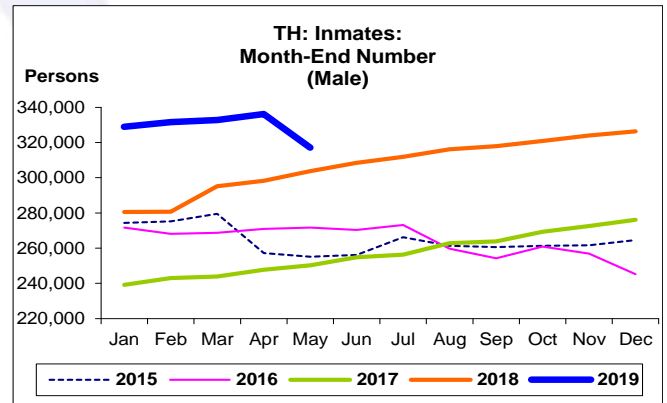
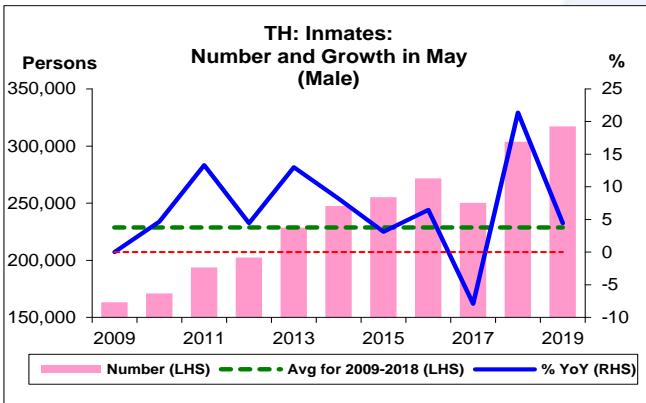
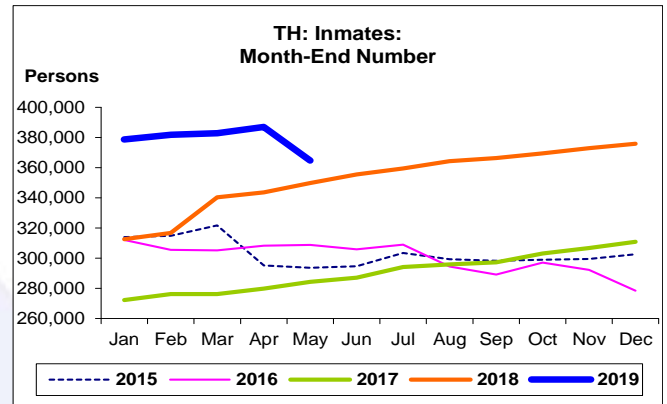
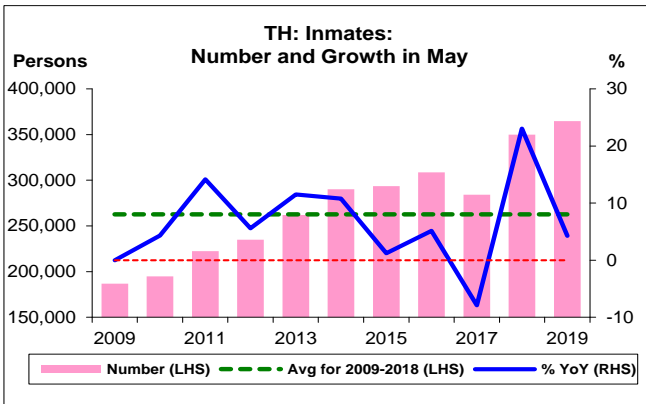
|                            | % | Average YoY Growth | CAGR       |
|----------------------------|---|--------------------|------------|
| <b>Inmates<sup>1</sup></b> |   | <b>7.2</b>         | <b>6.8</b> |
| Male                       |   | 7.1                | 6.8        |
| Female                     |   | 8.0                | 7.1        |

<sup>1</sup>ข้อมูลปี 2552-61



**ผู้ต้องราชทัณฑ์**

- ผู้ต้องราชทัณฑ์ เดือน พ.ค. 62 จำนวน 364,725 คน ขยายตัว 4.3% YoY ขยายตัวติดต่อกันเป็นเดือนที่ 22 แต่หดตัว 5.7% MoM หดตัวเป็นครั้งแรก หลังจากขยายตัวติดต่อกัน 25 เดือน และหดตัว 2.9% YTD
- ผู้ต้องราชทัณฑ์ แบ่งเป็น ผู้ต้องราชทัณฑ์ชาย และผู้ต้องราชทัณฑ์หญิง โดยเดือน พ.ค. 62 คิดเป็น 87.0% และ 13.0% ของผู้ต้องราชทัณฑ์ทั้งหมด ตามลำดับ
- ผู้ต้องราชทัณฑ์ชาย เดือน พ.ค. 62 จำนวน 317,196 คน ขยายตัว 4.4% YoY ขยายตัวติดต่อกันเป็นเดือนที่ 22 แต่หดตัว 5.7% MoM หดตัวเป็นครั้งแรก หลังจากขยายตัวติดต่อกัน 27 เดือน และหดตัว 2.8% YTD
- ผู้ต้องราชทัณฑ์หญิง เดือน พ.ค. 62 จำนวน 47,529 คน ขยายตัว 3.1% YoY ขยายตัวติดต่อกันเป็นเดือนที่ 16 แต่หดตัว 6.2% MoM หดตัวเป็นครั้งแรก หลังจากขยายตัวติดต่อกัน 15 เดือน และหดตัว 3.6% YTD



ผู้ต้องราชทัณฑ์:

จุดสูงสุดและต่ำสุดในแต่ละช่วงเวลา ในระยะเวลา 11 ปี (ปี 2552-62)

| Persons                  | ค่าปัจจุบัน | % จาก<br>ค่าสูงสุด | % จาก<br>ค่าต่ำสุด | ค่าสูงสุด | Date     | ค่าต่ำสุด | Date     |
|--------------------------|-------------|--------------------|--------------------|-----------|----------|-----------|----------|
| <b>Inmates</b>           |             |                    |                    |           |          |           |          |
| เทียบกับทุกช่วงเวลา      |             |                    |                    |           |          |           |          |
| พ.ค. 62                  | 364,725     | -5.7               | 98.3               | 386,902   | เม.ย. 62 | 183,881   | ม.ค. 52  |
| Q1/62                    | 382,895     | -                  | 101.7              | 382,895   | Q1/62    | 189,842   | Q1/52    |
| 2561                     | 375,763     | -                  | 81.1               | 375,763   | 2561     | 207,496   | 2552     |
| เทียบกับช่วงเวลาเดียวกัน |             |                    |                    |           |          |           |          |
| พ.ค. 62                  | 364,725     | -                  | 95.4               | 364,725   | พ.ค. 62  | 186,682   | พ.ค. 52  |
| Q1/62                    | 382,895     | -                  | 101.7              | 382,895   | Q1/62    | 189,842   | Q1/52    |
| <b>Male</b>              |             |                    |                    |           |          |           |          |
| เทียบกับทุกช่วงเวลา      |             |                    |                    |           |          |           |          |
| พ.ค. 62                  | 317,196     | -5.7               | 96.5               | 336,235   | เม.ย. 62 | 161,448   | ม.ค. 52  |
| Q1/62                    | 332,751     | -                  | 99.7               | 332,751   | Q1/62    | 166,602   | Q1/52    |
| 2561                     | 326,439     | -                  | 80.4               | 326,439   | 2561     | 180,981   | 2552     |
| เทียบกับช่วงเวลาเดียวกัน |             |                    |                    |           |          |           |          |
| พ.ค. 62                  | 317,196     | -                  | 94.2               | 317,196   | พ.ค. 62  | 163,339   | พ.ค. 52  |
| Q1/62                    | 332,751     | -                  | 99.7               | 332,751   | Q1/62    | 166,602   | Q1/52    |
| <b>Female</b>            |             |                    |                    |           |          |           |          |
| เทียบกับทุกช่วงเวลา      |             |                    |                    |           |          |           |          |
| พ.ค. 62                  | 47,529      | -6.2               | 132.3              | 50,667    | เม.ย. 62 | 20,462    | มิ.ย. 53 |
| Q1/62                    | 50,144      | -                  | 145.1              | 50,144    | Q1/62    | 20,462    | Q2/53    |
| 2561                     | 49,324      | -                  | 86.0               | 49,324    | 2561     | 26,515    | 2552     |
| เทียบกับช่วงเวลาเดียวกัน |             |                    |                    |           |          |           |          |
| พ.ค. 62                  | 47,529      | -                  | 103.6              | 47,529    | พ.ค. 62  | 23,343    | พ.ค. 52  |
| Q1/62                    | 50,144      | -                  | 115.8              | 50,144    | Q1/62    | 23,240    | Q1/52    |