

กองทุนประกันสังคมของไทย เดือน มี.ค. 2562

- สถานประกอบการที่เข้าร่วม SSF เดือน มี.ค. 62 อยู่ที่ 475.9 พันราย ขยายตัว 4.9% YoY และ 1.0% QoQ
- ผู้ประกันตน เดือน มี.ค. 62 อยู่ที่ 16,107.8 พันคน ขยายตัว 8.8% YoY และ 0.7% QoQ
- เงินลงทุนกองทุนสะสม เดือน มี.ค. 62 อยู่ที่ 1,969.0 Bn THB ขยายตัว 9.7% YoY และ 3.2% QoQ
- เงินกองทุนต่อหัว เดือน มี.ค. 62 อยู่ที่ 122.2 Th THB ขยายตัว 0.8% YoY และ 2.4% QoQ

การประเมินอันดับค่า อิงค่าต่ำสุด ค่าเฉลี่ย และค่าสูงสุด (ปี 2552-62)

	All Periods		Same Periods	Latest
	Quarter	Year	Quarter	
Social Security Fund				
Number of Enterprises	5	5	5	Mar-19
Number of Insured Persons	5	5	5	Mar-19
Assets	5	5	5	Mar-19
Assets per Insured Person	5	5	5	Mar-19

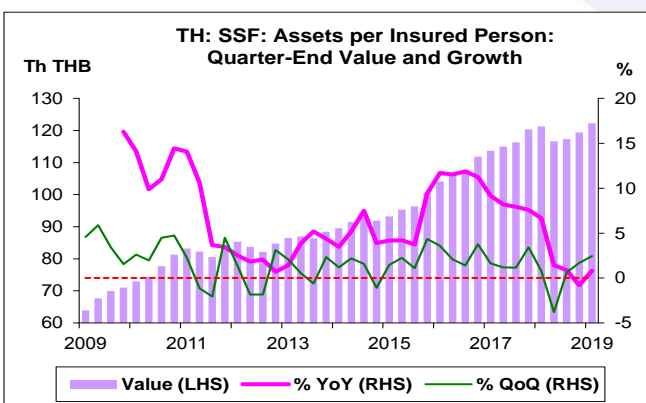
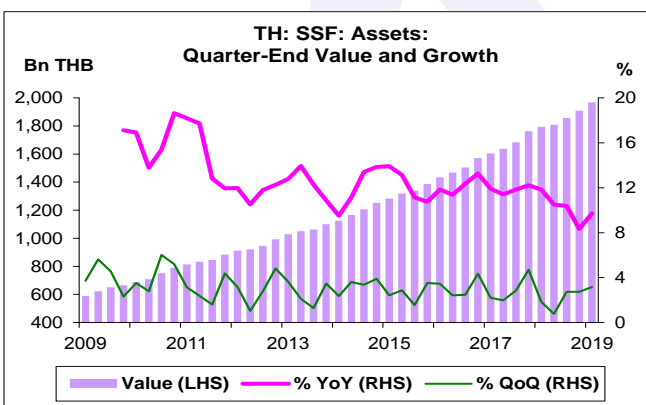
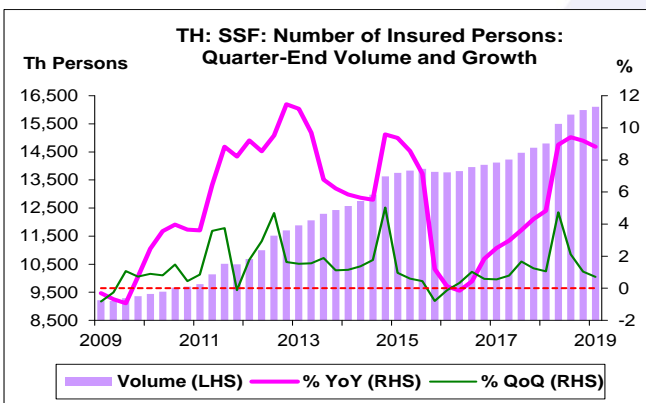
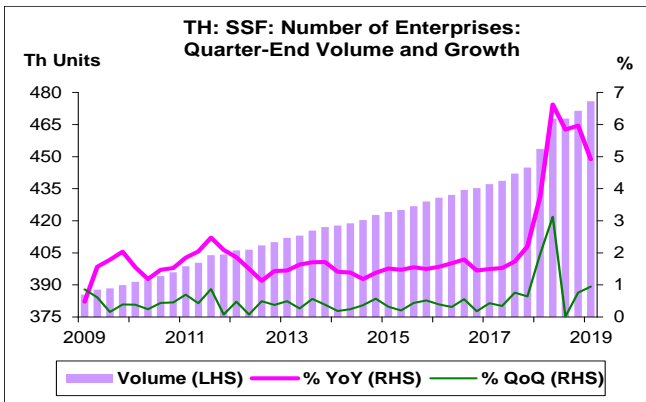
หมายเหตุ: 5 สูง 4 ค่อนข้างสูง 3 ปานกลาง 2 ค่อนข้างต่ำ 1 ต่ำ

อัตราการเปลี่ยนแปลงรายปี (ปี 2552-61)

%	Average YoY Growth	CAGR
Social Security Fund		
Number of Enterprises ¹	2.1	2.1
Number of Insured Persons ¹	5.6	5.6
Assets ¹	12.9	12.9
Assets per Insured Person ¹	7.1	6.9

ที่มา: สำนักงานประกันสังคม

หมายเหตุ: CAGR คือ Compound Annual Growth Rate



กองทุนประกันสังคม (Social Security Fund: SSF)

สถานประกอบการ

- สถานประกอบการที่เข้าร่วม SSF เดือน มี.ค. 62 อยู่ที่ 475.9 พันราย สูงสุดนับตั้งแต่ Q1/52 โดยขยายตัว 4.9% YoY ขยายตัวติดต่อกันเป็นไตรมาสที่ 41 และขยายตัว 1.0% QoQ ขยายตัวติดต่อกันเป็นไตรมาสที่ 42

ผู้ประกันตน

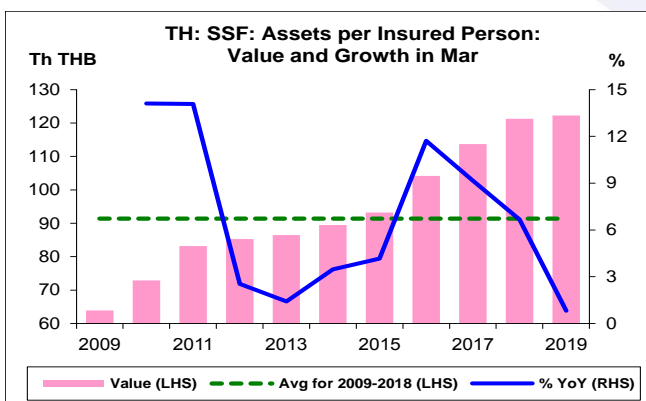
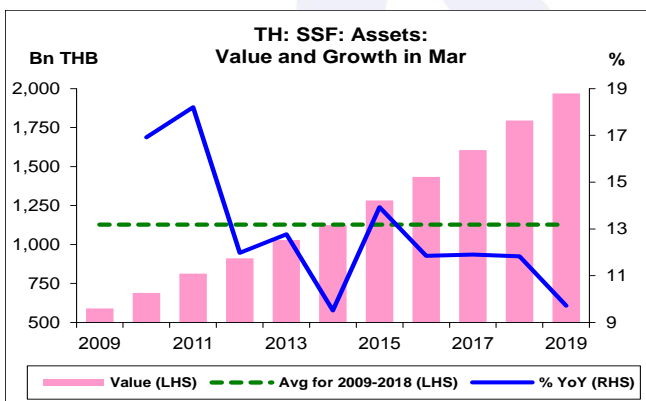
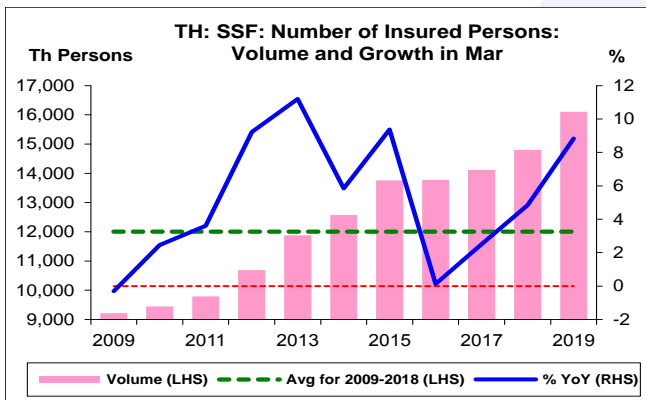
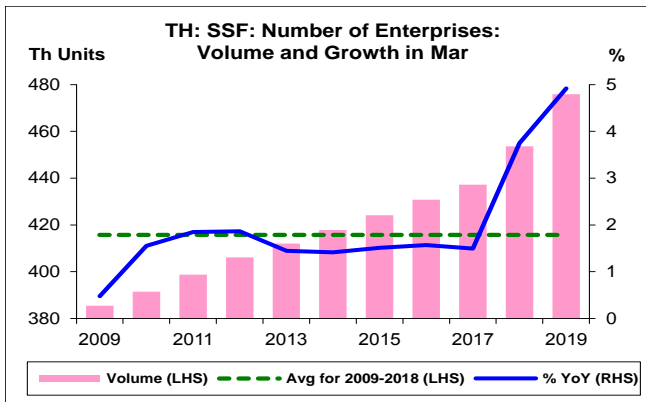
- ผู้ประกันตน เดือน มี.ค. 62 อยู่ที่ 16,107.8 พันคน สูงสุดนับตั้งแต่ Q1/52 โดยขยายตัว 8.8% YoY ขยายตัวติดต่อกันเป็นไตรมาสที่ 11 และขยายตัว 0.7% QoQ ขยายตัวติดต่อกันเป็นไตรมาสที่ 12

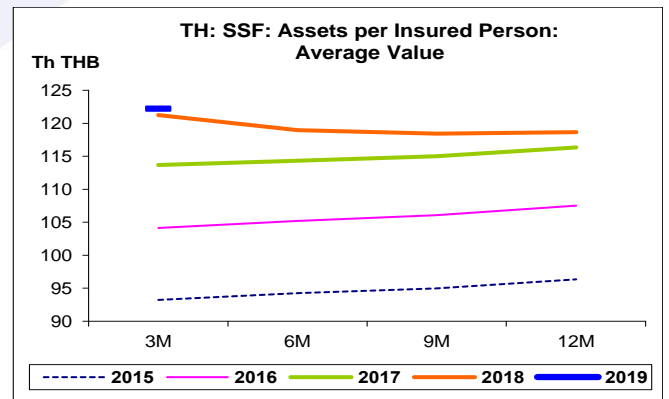
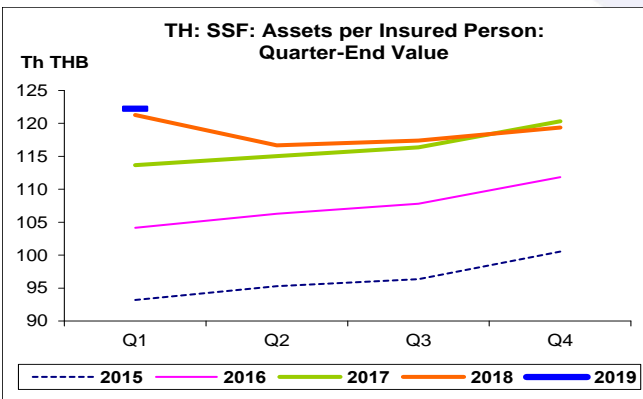
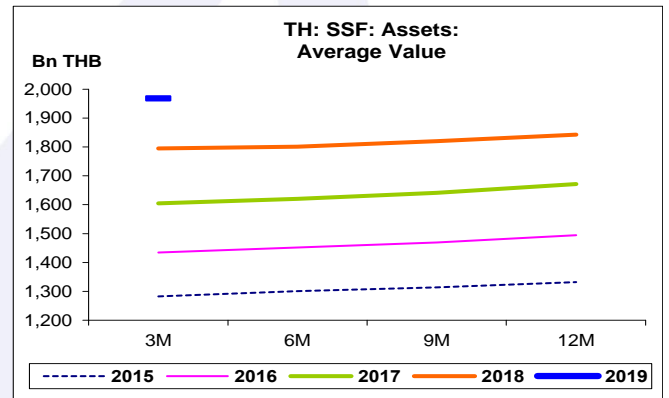
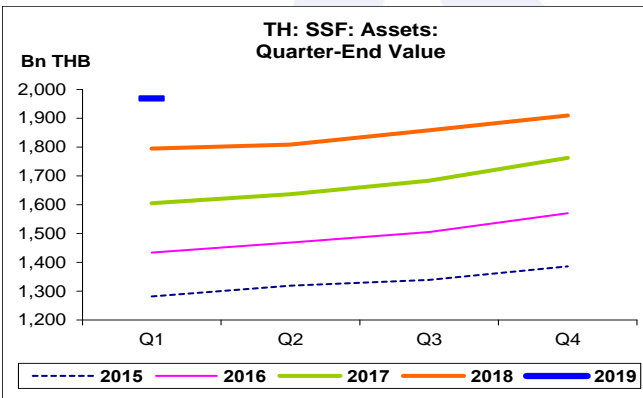
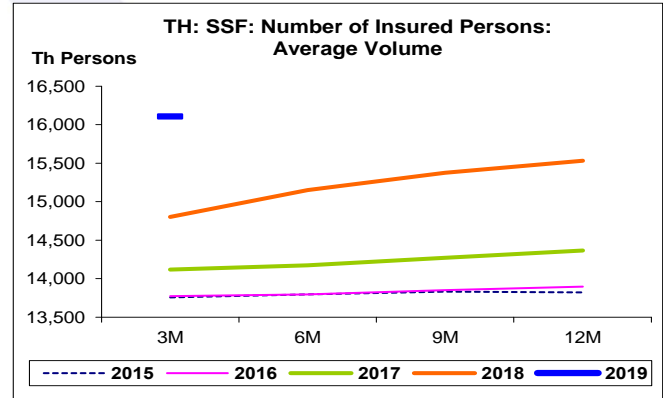
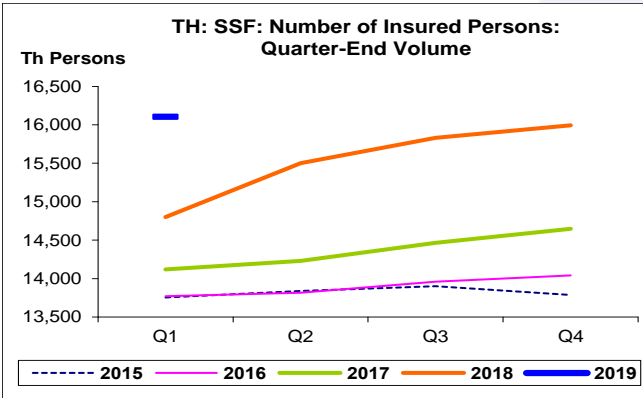
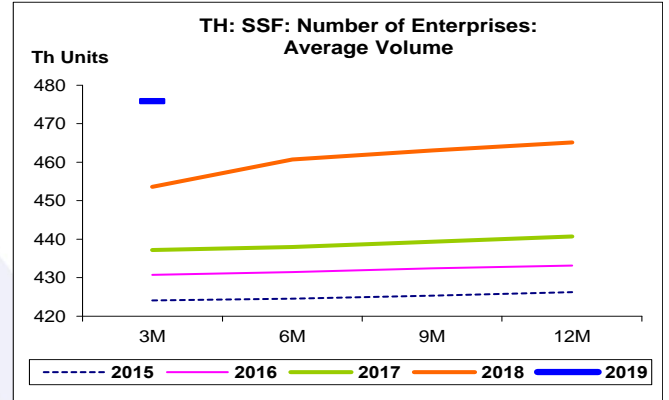
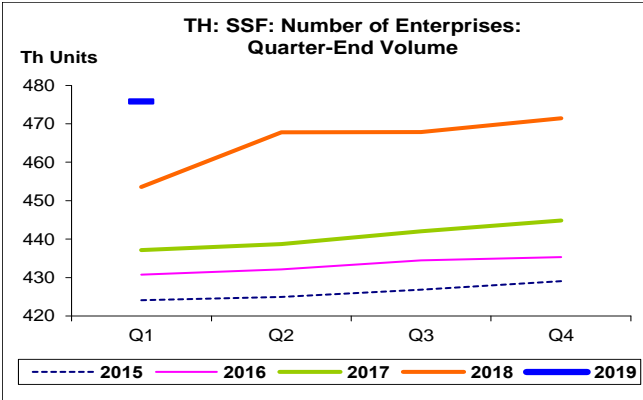
เงินลงทุนกองทุนสะสม

- เงินลงทุนกองทุนสะสม เดือน มี.ค. 62 อยู่ที่ 1,969.0 Bn THB สูงสุดนับตั้งแต่ Q1/52 โดยขยายตัว 9.7% YoY ขยายตัวติดต่อกันเป็นไตรมาสที่ 38 และขยายตัว 3.2% QoQ ขยายตัวติดต่อกันเป็นไตรมาสที่ 41

เงินกองทุนต่อหัว

- เงินกองทุนต่อหัว เดือน มี.ค. 62 อยู่ที่ 122.2 Th THB สูงสุดนับตั้งแต่ Q1/52 โดยขยายตัว 0.8% YoY และ 2.4% QoQ ขยายตัวติดต่อกันเป็นไตรมาสที่ 3





กองทุนประกันสังคม:

จุดสูงสุดและต่ำสุดในแต่ละช่วงเวลา ในระยะเวลา 11 ปี (ปี 2552-62)

	ค่าปัจจุบัน	% จาก ค่าสูงสุด	% จาก ค่าต่ำสุด	ค่าสูงสุด	Date	ค่าต่ำสุด	Date
จำนวนสถานประกอบการ (Th Units)							
เทียบกับทุกช่วงเวลา							
Q1/62	475.9	-	23.5	475.9	Q1/62	385.5	Q1/52
2561	471.4	-	20.9	471.4	2561	390.0	2552
เทียบกับช่วงเวลาเดียวกัน							
Q1/62	475.9	-	23.5	475.9	Q1/62	385.5	Q1/52
จำนวนผู้ประกันตน (Th Persons)							
เทียบกับทุกช่วงเวลา							
Q1/62	16,107.8	-	75.2	16,107.8	Q1/62	9,193.2	Q2/52
2561	15,994.6	-	70.9	15,994.6	2561	9,360.1	2552
เทียบกับช่วงเวลาเดียวกัน							
Q1/62	16,107.8	-	74.8	16,107.8	Q1/62	9,217.1	Q1/52
เงินลงทุนกองทุนสะสม (Bn THB)							
เทียบกับทุกช่วงเวลา							
Q1/62	1,969.0	-	234.3	1,969.0	Q1/62	589.0	Q1/52
2561	1,908.8	-	187.0	1,908.8	2561	665.2	2552
เทียบกับช่วงเวลาเดียวกัน							
Q1/62	1,969.0	-	234.3	1,969.0	Q1/62	589.0	Q1/52
เงินกองทุนต่อหัว (Th THB)							
เทียบกับทุกช่วงเวลา							
Q1/62	122.2	-	91.3	122.2	Q1/62	63.9	Q1/52
2561	119.3	-0.8	67.9	120.3	2560	71.1	2552
เทียบกับช่วงเวลาเดียวกัน							
Q1/62	122.2	-	91.3	122.2	Q1/62	63.9	Q1/52