



**การผลิตกลุ่มผลิตภัณฑ์นมของไทย เดือน พ.ค. 2567**

- ดัชนีผลผลิตกลุ่มผลิตภัณฑ์นม เดือน พ.ค. 67 ขยายตัว 7.1% YoY และ 11.3% MoM หากพิจารณา 5M/67 ขยายตัว 8.5% YoY
- อัตราการใช้กำลังการผลิตกลุ่มผลิตภัณฑ์นม เดือน พ.ค. 67 อยู่ที่ 62.9% เพิ่มขึ้นจากช่วงเดียวกันของปีก่อน และเดือนก่อน หากพิจารณา 5M/67 เฉลี่ย 60.0% เพิ่มขึ้นจากช่วงเดียวกันของปีก่อน

**การประเมินอันดับค่า อิงค่าต่ำสุด ค่าเฉลี่ย และค่าสูงสุด (ปี 2564-67)**

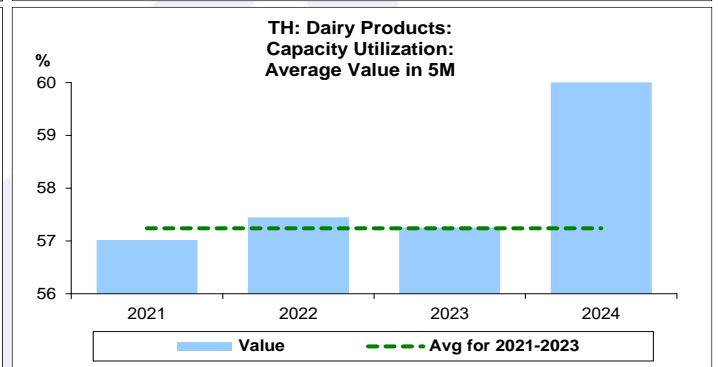
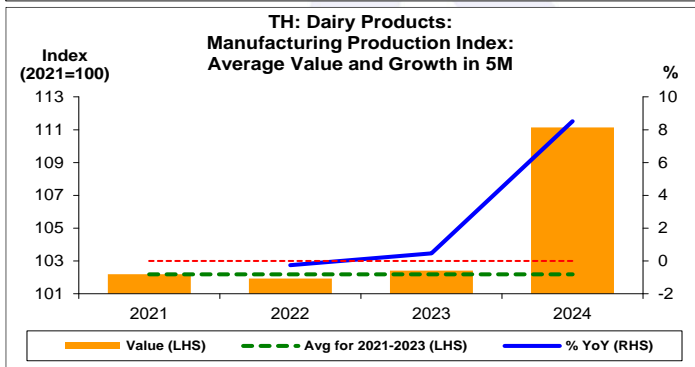
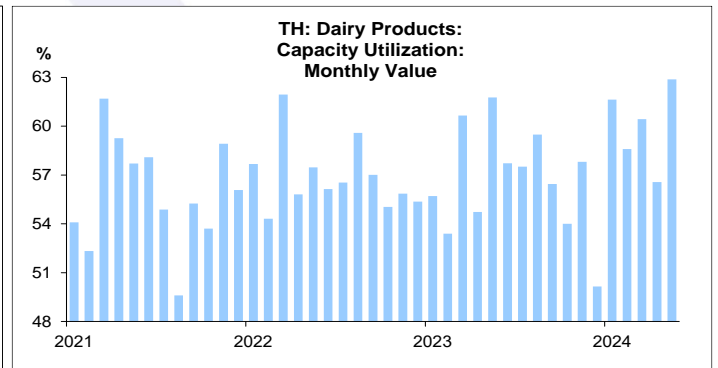
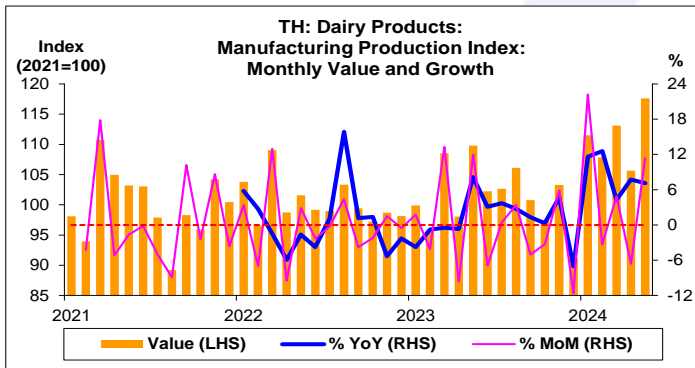
	All Periods			Same Periods			Latest
	Month	Quarter	Year	YTD	Quarter	Month	
<b>Dairy Products</b>							
Manufacturing Production Index	5	5	5	5	5	5	May-24
Capacity Utilization	5	5	4	5	5	5	May-24

หมายเหตุ: 5 สูง 4 ค่อนข้างสูง 3 ปานกลาง 2 ค่อนข้างต่ำ 1 ต่ำ

**อัตราการเปลี่ยนแปลงรายปี (ปี 2564-66)**

%	Average YoY Growth	CAGR
<b>Dairy Products</b>		
Manufacturing Production Index	0.7	0.7

ข้อมูลปี 2564-66

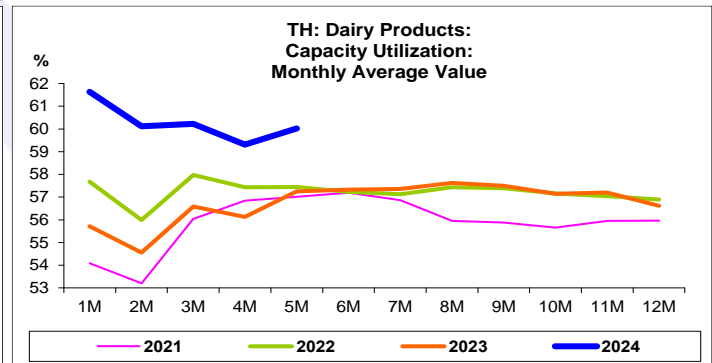
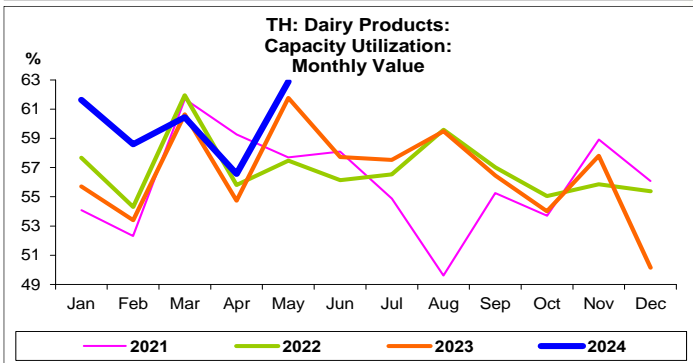
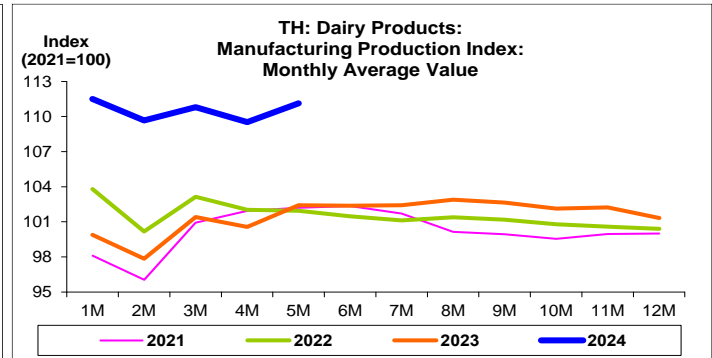
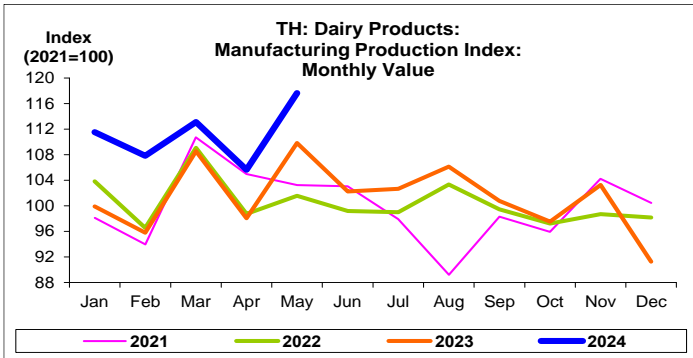


ที่มา: สำนักงานเศรษฐกิจอุตสาหกรรม

หมายเหตุ: 1. หมวดอาหาร คือ TSIC 10

2. ตั้งแต่เดือน ม.ค. 67 สำนักงานเศรษฐกิจอุตสาหกรรมได้ปรับน้ำหนัก และเปลี่ยนปีฐานจากปี 2559 เป็นปี 2564

3. CAGR คือ Compound Annual Growth Rate



กลุ่มผลิตภัณฑ์นม:

จุดสูงสุดและต่ำสุดในแต่ละช่วงเวลา ในระยะเวลา 4 ปี (ปี 2564-67)

	ค่าปัจจุบัน	% ค่าสูงสุด	% ค่าต่ำสุด	ค่าสูงสุด	Date	ค่าต่ำสุด	Date
<b>Manufacturing Production Index</b>							
เทียบกับทุกช่วงเวลา							
พ.ค. 67	117.6	-	31.9	117.6	พ.ค. 67	89.2	ส.ค. 64
Q1/67	110.8	-	16.5	110.8	Q1/67	95.1	Q3/64
2566	101.3	-	1.3	101.3	2566	100.0	2564
เทียบกับช่วงเวลาเดียวกัน							
พ.ค. 67	117.6	-	15.8	117.6	พ.ค. 67	101.6	พ.ค. 65
5M/67	111.1	-	9.0	111.1	5M/67	101.9	5M/65
Q1/67	110.8	-	9.8	110.8	Q1/67	100.9	Q1/64
	<b>ค่าปัจจุบัน</b>	<b>ลบค่าสูงสุด</b>	<b>ลบค่าต่ำสุด</b>	<b>ค่าสูงสุด</b>	<b>Date</b>	<b>ค่าต่ำสุด</b>	<b>Date</b>
<b>Capacity Utilization (%)</b>							
เทียบกับทุกช่วงเวลา							
พ.ค. 67	62.9	-	13.3	62.9	พ.ค. 67	49.6	ส.ค. 64
Q1/67	60.2	-	7.0	60.2	Q1/67	53.2	Q3/64
2566	56.6	-0.3	0.6	56.9	2565	56.0	2564
เทียบกับช่วงเวลาเดียวกัน							
พ.ค. 67	62.9	-	5.4	62.9	พ.ค. 67	57.5	พ.ค. 65
5M/67	60.0	-	3.0	60.0	5M/67	57.0	5M/64
Q1/67	60.2	-	4.2	60.2	Q1/67	56.0	Q1/64