

การผลิตหมวดเครื่องดื่มของไทย เดือน เม.ย. 2566

- ดัชนีผลผลิตหมวดเครื่องดื่ม เดือน เม.ย. 66 หดตัว 1.2% YoY และ 16.0% MoM หากพิจารณา 4M/66 หดตัว 6.4% YoY
- อัตราการใช้กำลังการผลิตหมวดเครื่องดื่ม เดือน เม.ย. 66 อยู่ที่ 53.9% ลดลงเล็กน้อยจากช่วงเดียวกันของปีก่อน และเดือนก่อน หากพิจารณา 4M/66 เฉลี่ย 55.4% ลดลงจากช่วงเดียวกันของปีก่อน

การประเมินอันดับค่า อิงค่าต่ำสุด ค่าเฉลี่ย และค่าสูงสุด (ปี 2559-66)

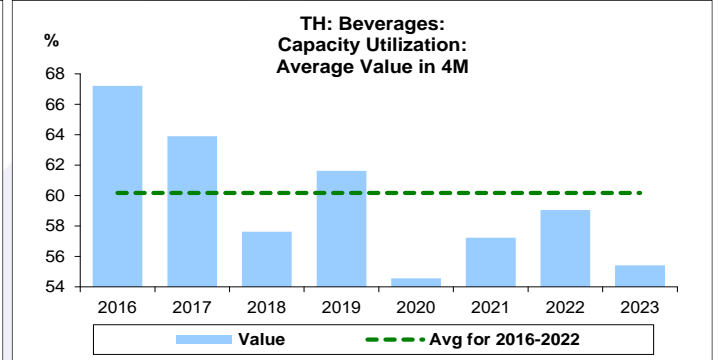
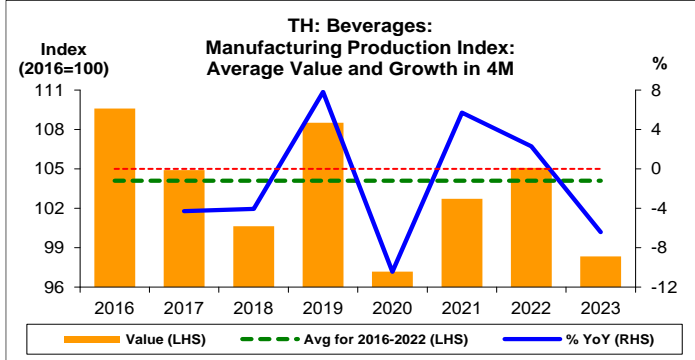
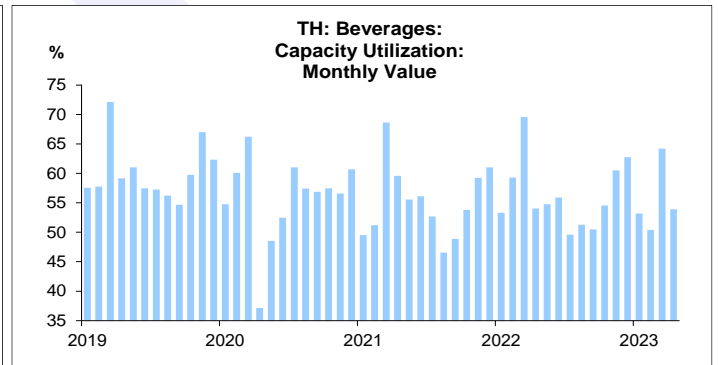
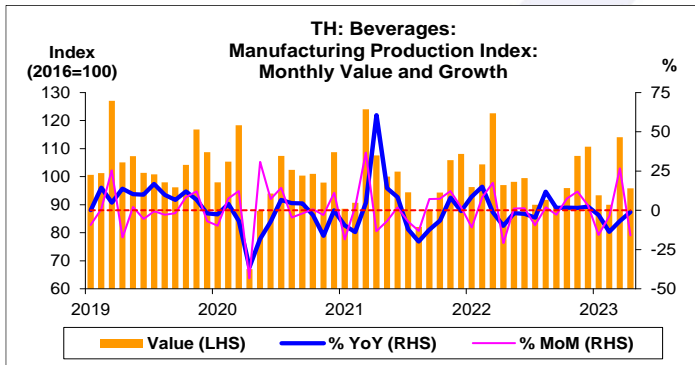
	All Periods			Same Periods			Latest
	Month	Quarter	Year	YTD	Quarter	Month	
Beverages							
Manufacturing Production Index	3	3	3	1	1	3	Apr-23
Capacity Utilization	3	3	2	2	1	3	Apr-23

หมายเหตุ: 5 สูง 4 ค่อนข้างสูง 3 ปานกลาง 2 ค่อนข้างต่ำ 1 ต่ำ

อัตราการเปลี่ยนแปลงรายปี (ปี 2559-65)

%	Average YoY Growth	CAGR
Beverages		
Manufacturing Production Index	0.1	0.0

ข้อมูลปี 2559-65

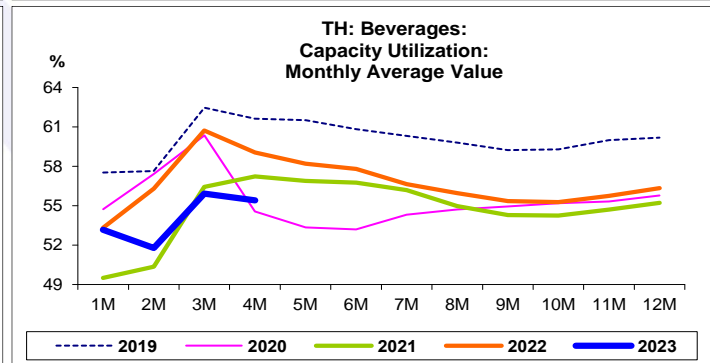
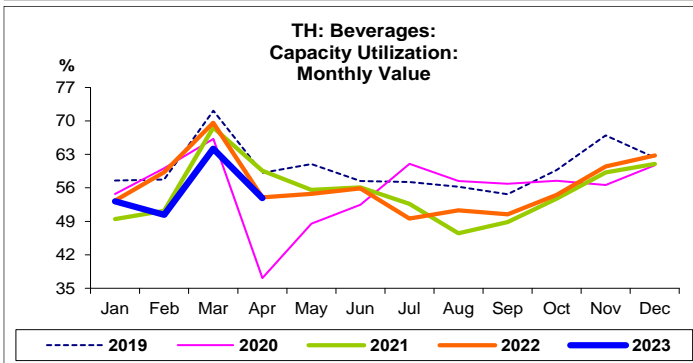
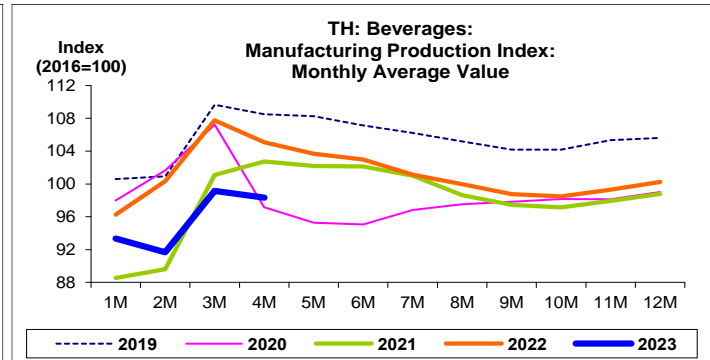
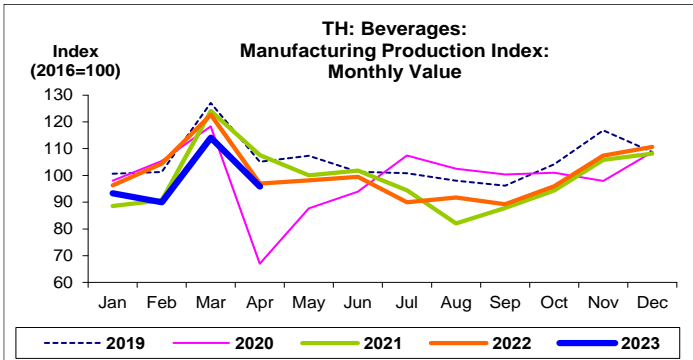


ที่มา: สำนักงานเศรษฐกิจอุตสาหกรรม

หมายเหตุ: 1. หมวดเครื่องดื่ม คือ TSIC 11

2. ตั้งแต่เดือน ม.ค. 62 สำนักงานเศรษฐกิจอุตสาหกรรมได้ปรับน้ำหนัก และเปลี่ยนฐานจากปี 2554 เป็นปี 2559

3. CAGR คือ Compound Annual Growth Rate



หมวดเครื่องดื่ม:

จุดสูงสุดและต่ำสุดในแต่ละช่วงเวลา ในระยะเวลา 8 ปี (ปี 2559-66)

	ค่าปัจจุบัน	% ค่าสูงสุด	% ค่าต่ำสุด	ค่าสูงสุด	Date	ค่าต่ำสุด	Date
Manufacturing Production Index							
เทียบกับทุกช่วงเวลา							
เม.ย. 66	95.9	-27.0	43.1	131.4	มี.ค. 59	67.0	เม.ย. 63
Q1/66	99.1	-10.4	19.6	110.7	Q1/59	82.9	Q2/63
2565	100.2	-5.1	2.7	105.6	2562	97.6	2561
เทียบกับช่วงเวลาเดียวกัน							
เม.ย. 66	95.9	-10.9	43.1	107.6	เม.ย. 64	67.0	เม.ย. 63
4M/66	98.3	-10.3	1.2	109.6	4M/59	97.2	4M/63
Q1/66	99.1	-10.4	-	110.7	Q1/59	99.1	Q1/66
	ค่าปัจจุบัน	ลบค่าสูงสุด	ลบค่าต่ำสุด	ค่าสูงสุด	Date	ค่าต่ำสุด	Date
Capacity Utilization (%)							
เทียบกับทุกช่วงเวลา							
เม.ย. 66	53.9	-26.0	16.7	79.9	มี.ค. 59	37.2	เม.ย. 63
Q1/66	55.9	-12.0	9.9	68.0	Q1/59	46.0	Q2/63
2565	56.3	-5.1	1.1	61.4	2559	55.2	2564
เทียบกับช่วงเวลาเดียวกัน							
เม.ย. 66	53.9	-11.1	16.7	65.0	เม.ย. 59	37.2	เม.ย. 63
4M/66	55.4	-11.8	0.9	67.2	4M/59	54.6	4M/63
Q1/66	55.9	-12.0	-	68.0	Q1/59	55.9	Q1/66