

การผลิตหมวดเครื่องประดับของไทย เดือน ส.ค. 2566

- ดัชนีผลผลิตหมวดเครื่องประดับ เดือน ส.ค. 66 หดตัว 3.3% YoY แต่ขยายตัว 12.1% MoM หากพิจารณา 8M/66 หดตัว 11.4% YoY
- อัตราการใช้กำลังการผลิตหมวดเครื่องประดับ เดือน ส.ค. 66 อยู่ที่ 38.5% ลดลงจากช่วงเดียวกันของปีก่อน แต่เพิ่มขึ้นจากเดือนก่อน หากพิจารณา 8M/66 เฉลี่ย 34.9% ลดลงจากช่วงเดียวกันของปีก่อน

การประเมินอันดับค่า อิงค่าต่ำสุด ค่าเฉลี่ย และค่าสูงสุด (ปี 2559-66)

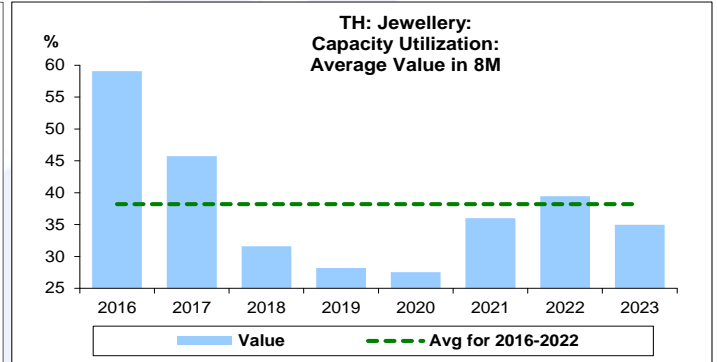
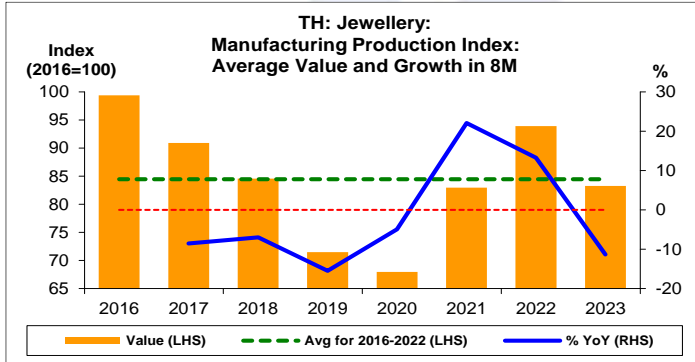
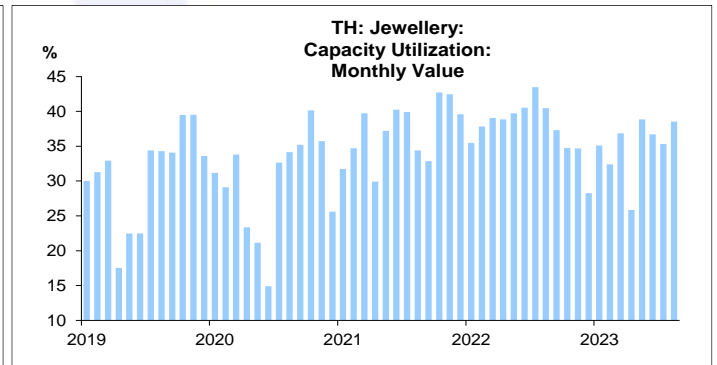
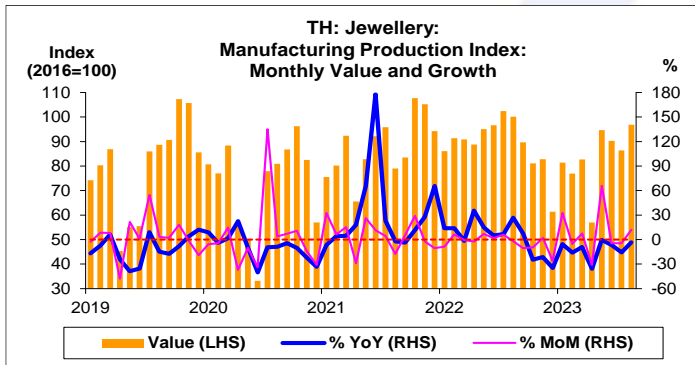
	All Periods			Same Periods			Latest
	Month	Quarter	Year	YTD	Quarter	Month	
Jewellery							
Manufacturing Production Index	3	3	3	3	3	3	Aug-23
Capacity Utilization	3	2	3	3	3	2	Aug-23

หมายเหตุ: 5 สูง 4 ค่อนข้างสูง 3 ปานกลาง 2 ค่อนข้างต่ำ 1 ต่ำ

อัตราการเปลี่ยนแปลงรายปี (ปี 2559-65)

%	Average YoY Growth	CAGR
Jewellery		
Manufacturing Production Index	-1.4	-1.9

¹ข้อมูลปี 2559-65

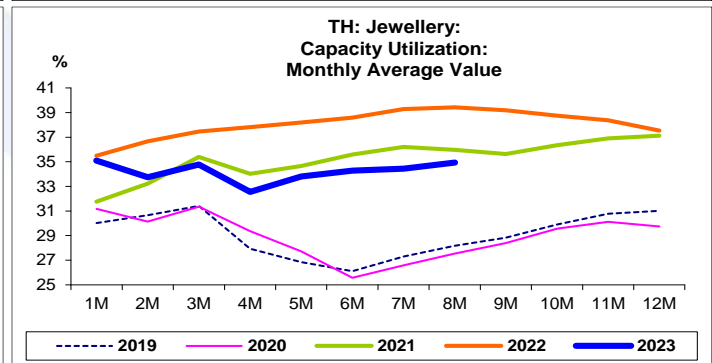
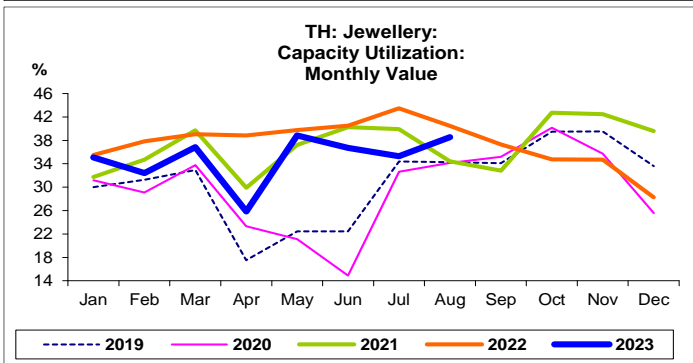
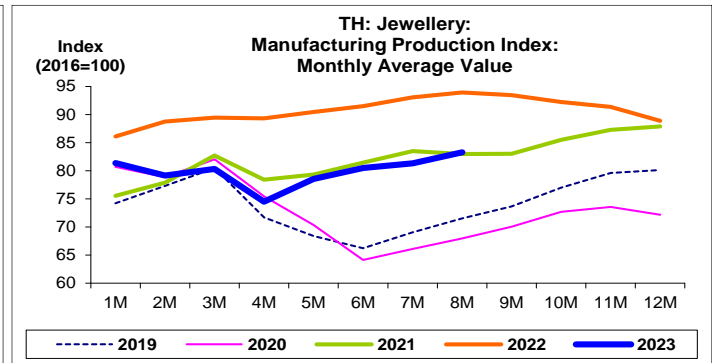
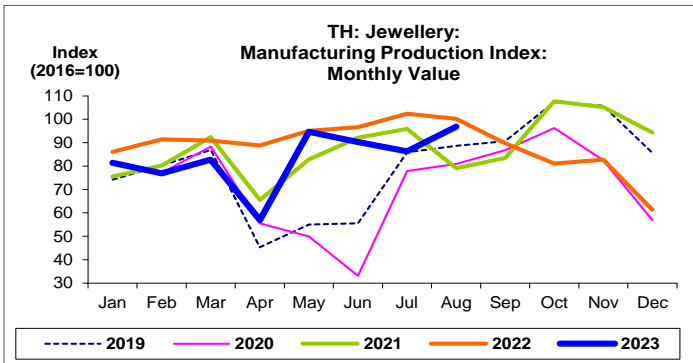


ที่มา: สำนักงานเศรษฐกิจอุตสาหกรรม

หมายเหตุ: 1. หมวดเครื่องประดับ คือ TSIC 32

2. ตั้งแต่เดือน ม.ค. 62 สำนักงานเศรษฐกิจอุตสาหกรรมได้ปรับน้ำหนัก และเปลี่ยนปีฐานจากปี 2554 เป็นปี 2559

3. CAGR คือ Compound Annual Growth Rate



หมวดเครื่องประดับ:

จุดสูงสุดและต่ำสุดในแต่ละช่วงเวลา ในระยะเวลา 8 ปี (ปี 2559-66)

	ค่าปัจจุบัน	%ค่าสูงสุด	%ค่าต่ำสุด	ค่าสูงสุด	Date	ค่าต่ำสุด	Date
Manufacturing Production Index							
เทียบกับทุกช่วงเวลา							
ส.ค. 66	96.8	-17.3	192.2	117.1	ต.ค. 61	33.1	มิ.ย. 63
Q2/66	80.6	-24.6	74.4	106.9	Q3/59	46.2	Q2/63
2565	88.9	-11.1	23.1	100.0	2559	72.2	2563
เทียบกับช่วงเวลาเดียวกัน							
ส.ค. 66	96.8	-14.6	22.5	113.4	ส.ค. 59	79.1	ส.ค. 64
8M/66	83.3	-16.2	22.5	99.4	8M/59	67.9	8M/63
Q2/66	80.6	-13.7	74.4	93.5	Q2/65	46.2	Q2/63
	ค่าปัจจุบัน	ลบค่าสูงสุด	ลบค่าต่ำสุด	ค่าสูงสุด	Date	ค่าต่ำสุด	Date
Capacity Utilization (%)							
เทียบกับทุกช่วงเวลา							
ส.ค. 66	38.5	-26.8	23.6	65.4	ส.ค. 59	14.9	มิ.ย. 63
Q2/66	33.8	-29.3	14.0	63.1	Q3/59	19.8	Q2/63
2565	37.5	-21.0	7.8	58.6	2559	29.7	2563
เทียบกับช่วงเวลาเดียวกัน							
ส.ค. 66	38.5	-13.7	4.4	52.3	ส.ค. 60	34.1	ส.ค. 63
8M/66	34.9	-24.1	7.4	59.1	8M/59	27.5	8M/63
Q2/66	33.8	-22.6	14.0	56.4	Q2/59	19.8	Q2/63