

สินเชื่อรายย่อยเพื่อการประกอบอาชีพในไทย เดือน ก.ย. 2563

- สินเชื่อรายย่อยเพื่อการประกอบอาชีพ เดือน ก.ย. 63 จำนวน 16.6 Bn THB หดตัวถึง 20.5% YoY และ 14.1% YTD แต่ขยายตัว 0.4% MoM
- จำนวนบัญชีสินเชื่อรายย่อยเพื่อการประกอบอาชีพ เดือน ก.ย. 63 จำนวน 773.7 พันบัญชี หดตัวถึง 41.3% YoY และ 34.0% YTD แต่ขยายตัว 1.3% MoM
- สินเชื่อรายย่อยเพื่อการประกอบอาชีพต่อบัญชี เดือน ก.ย. 63 จำนวน 21,435.6 THB ขยายตัวถึง 35.4% YoY และ 30.1% YTD แต่หดตัว 0.9% MoM
- NPL ของสินเชื่อรายย่อยเพื่อการประกอบอาชีพ เดือน ก.ย. 63 จำนวน 929.0 Mn THB หดตัวถึง 29.7% YoY 9.5% QoQ และ 37.4% YTD คิดเป็น NPL Ratio ที่ 5.6%
- จำนวนผู้ประกอบการที่สินเชื่อรายย่อยเพื่อการประกอบอาชีพ เดือน ก.ย. 63 จำนวน 44 ราย ขยายตัวถึง 25.7% YoY 2.3% MoM และ 10.0% YTD

การประเมินอันดับค่า อิงค่าต่ำสุด ค่าเฉลี่ย และค่าสูงสุด (ปี 2558-63)

	All Periods			Same Periods		Latest
	Month	Quarter	Year	Quarter	Month	
Nano Finance						
Value	4	4	4	4	4	Sep-20
Number of Accounts	3	3	4	3	3	Sep-20
Value per Account	3	3	1	3	3	Sep-20
NPL Value	-	4	5	4	-	Sep-20
NPL Ratio	-	4	5	5	-	Sep-20
Number of Providers	5	5	5	5	5	Sep-20

หมายเหตุ: 5 สูง 4 ค่อนข้างสูง 3 ปานกลาง 2 ค่อนข้างต่ำ 1 ต่ำ

อัตราการเปลี่ยนแปลงรายปี (ปี 2558-63)

%	Average YoY Growth	CAGR
Nano Finance		
Value	417.5	235.2
Number of Accounts	452.9	254.1
Value per Account	-3.3	-5.3
NPL Value	462.3	-
Number of Providers	64.3	49.5

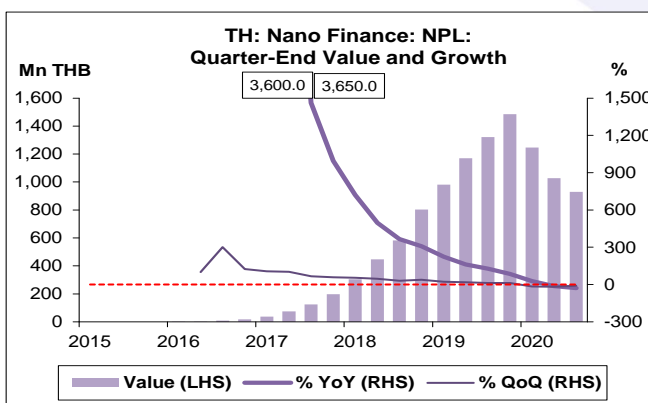
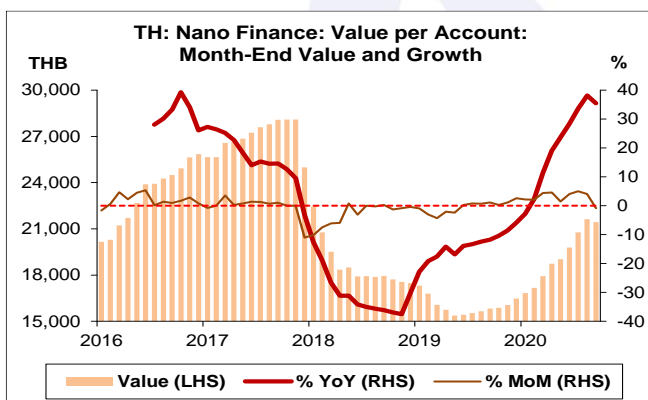
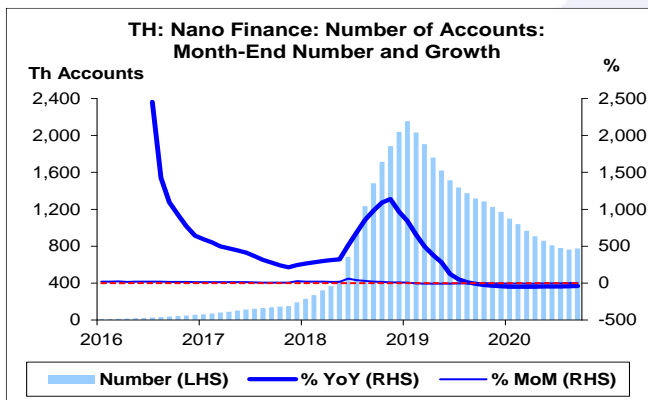
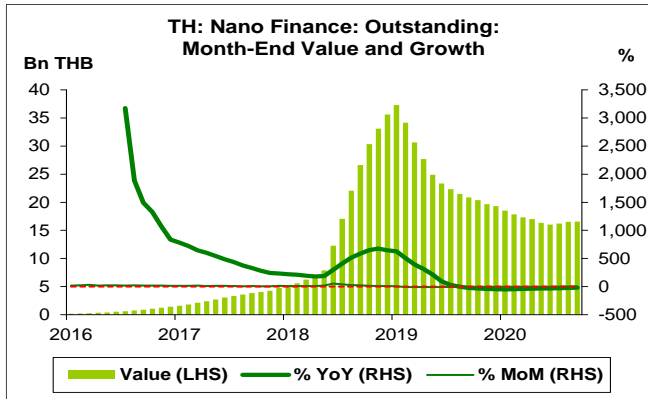
¹ข้อมูลปี 2558-62

ที่มา: ธนาคารแห่งประเทศไทย (ธปท.)

หมายเหตุ: 1. สินเชื่อรายย่อยเพื่อการประกอบอาชีพ (Nano Finance) หมายถึง สินเชื่อบุคคลธรรมดาเพื่อใช้ในการประกอบอาชีพที่ไม่มีทรัพย์สินค้ำประกัน โดยมีวงเงินไม่เกิน 100,000 THB ต่อราย

2. สินเชื่อรายย่อยเพื่อการประกอบอาชีพ ไม่รวมถึง 1) การให้สินเชื่อและการขายแล้วเช่ากลับคืน (Sale and Lease Back) ในรถยนต์ และรถจักรยานยนต์ 2) การให้สินเชื่อจำนำทะเบียนรถและรถจักรยานยนต์ 3) การให้สินเชื่อและการให้เช่าแบบลีสซิ่งในสินค้าที่ผู้ประกอบการจำหน่ายเป็นทางการค้าปลีก 4) สินเชื่อเพื่อการเดินทางไปทำงานในต่างประเทศ และ 5) สินเชื่ออื่นตามที่ธนาคารแห่งประเทศไทยประกาศกำหนด

3. CAGR คือ Compound Annual Growth Rate



สินเชื่อย่อยเพื่อการประกอบอาชีพ

- สินเชื่อย่อยเพื่อการประกอบอาชีพ (Nano Finance) เดือน ก.ย. 63 จำนวน 16.6 Bn THB ลดลง 4.3 Bn THB หดตัวถึง 20.5% YoY หดตัวติดต่อกันเป็นเดือนที่ 14 หากเทียบกับเดือนก่อน เพิ่มขึ้น 0.1 Bn THB ขยายตัว 0.4% MoM หากเทียบกับสิ้นปี 62 ลดลง 2.7 Bn THB หดตัว 14.1% YTD

จำนวนบัญชีสินเชื่อย่อยเพื่อการประกอบอาชีพ

- จำนวนบัญชีสินเชื่อย่อยเพื่อการประกอบอาชีพ เดือน ก.ย. 63 จำนวน 773.7 พันบัญชี ลดลง 545.0 พันบัญชี หดตัวถึง 41.3% YoY หดตัวติดต่อกันเป็นเดือนที่ 13 หากเทียบกับเดือนก่อน เพิ่มขึ้น 9.7 พันบัญชี ขยายตัว 1.3% MoM ขยายตัวเป็นครั้งแรก หลังจากหดตัวติดต่อกัน 19 เดือน หากเทียบกับสิ้นปี 62 ลดลง 399.2 พันบัญชี หดตัวถึง 34.0% YTD

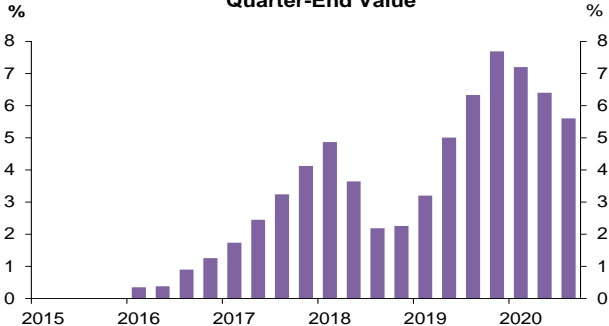
สินเชื่อส่วนบุคคล

- สินเชื่อส่วนบุคคล เดือน ก.ย. 63 จำนวน 21,435.6 THB เพิ่มขึ้น 5,609.4 THB ขยายตัวถึง 35.4% YoY ขยายตัวติดต่อกันเป็นเดือนที่ 8 หากเทียบกับเดือนก่อน ลดลง 189.0 THB หดตัว 0.9% MoM หดตัวเป็นครั้งแรก หลังจากขยายตัวติดต่อกัน 15 เดือน หากเทียบกับสิ้นปี 62 เพิ่มขึ้น 4,965.2 THB ขยายตัวถึง 30.1% YTD

NPL ของสินเชื่อย่อยเพื่อการประกอบอาชีพ

- NPL ของสินเชื่อย่อยเพื่อการประกอบอาชีพ เดือน ก.ย. 63 จำนวน 929.0 Mn THB ลดลง 392.0 Mn THB หดตัวถึง 29.7% YoY หากเทียบกับไตรมาสก่อน ลดลง 98.0 Mn THB หดตัว 9.5% QoQ หดตัวติดต่อกันเป็นไตรมาสที่ 3 หากเทียบกับสิ้นปี 62 เพิ่มขึ้น 556.0 Mn THB หดตัวถึง 37.4% YTD
- NPL Ratio เดือน ก.ย. 63 อยู่ที่ 5.6% ลดลงจาก 6.4% ในเดือน มิ.ย. 63

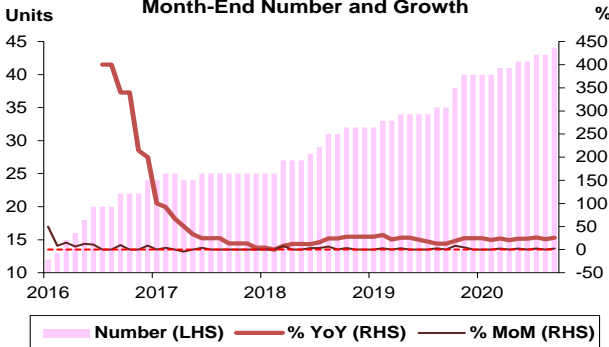
TH: Nano Finance: NPL Ratio:
Quarter-End Value



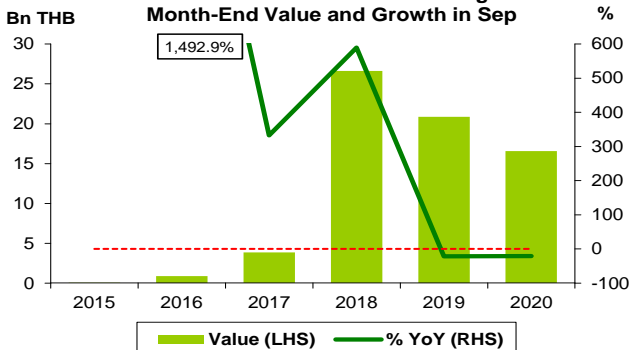
จำนวนผู้ประกอบการสินเชื่อรายย่อยเพื่อการประกอบอาชีพ

- จำนวนผู้ประกอบการสินเชื่อรายย่อยเพื่อการประกอบอาชีพ เดือน ก.ย. 63 จำนวน 44 ราย สูงสุดนับตั้งแต่เดือน ก.ค. 58 โดยเพิ่มขึ้น 9 ราย ขยายตัวถึง 25.7% YoY หากเทียบกับเดือนก่อน เพิ่มขึ้น 1 ราย ขยายตัว 2.3% MoM หากเทียบกับสิ้นปี 62 เพิ่มขึ้น 4 ราย ขยายตัว 10.0% YTD

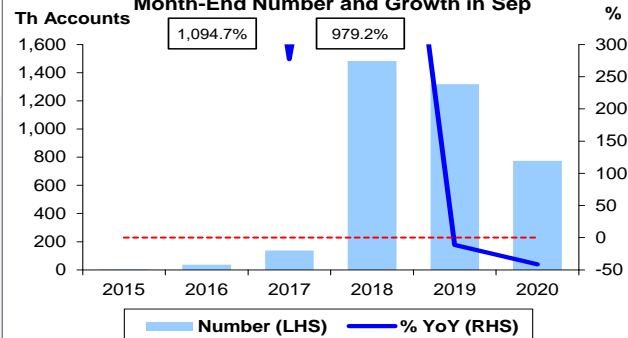
TH: Nano Finance: Number of Providers:
Month-End Number and Growth



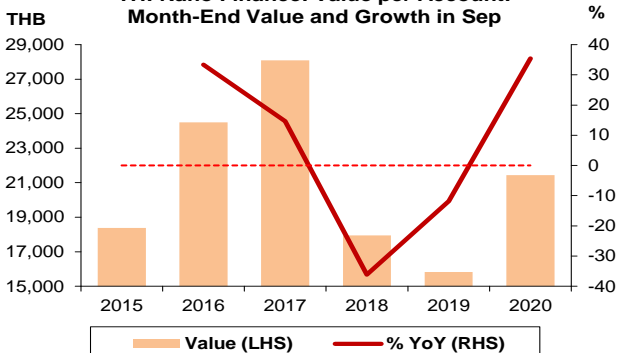
TH: Nano Finance: Outstanding:
Month-End Value and Growth in Sep



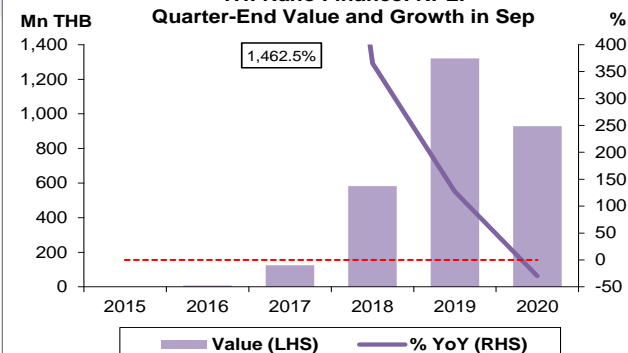
TH: Nano Finance: Number of Accounts:
Month-End Number and Growth in Sep

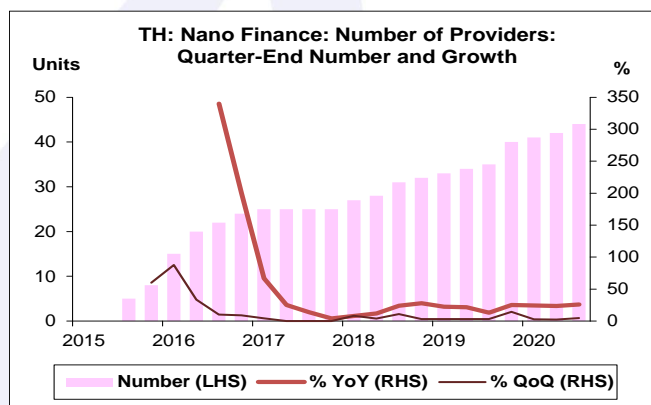
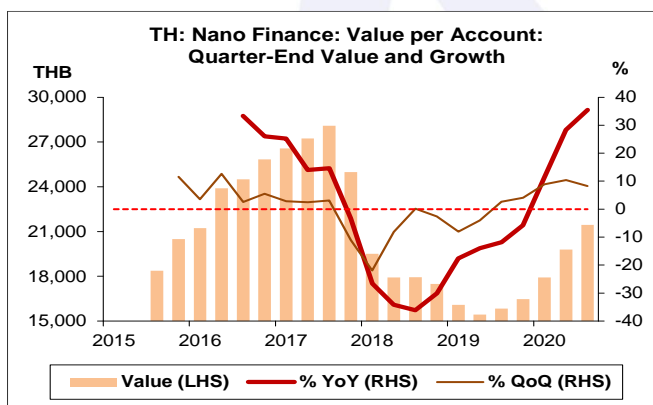
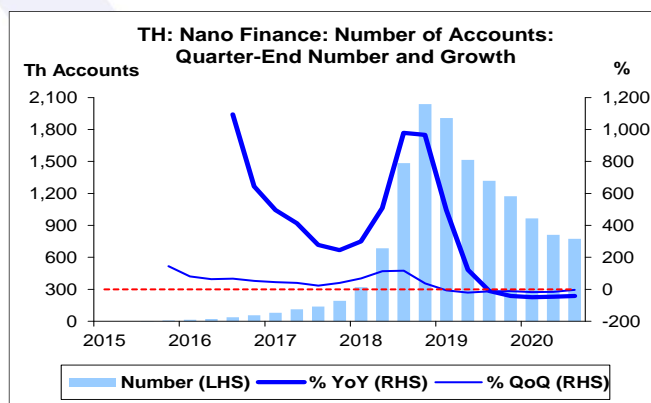
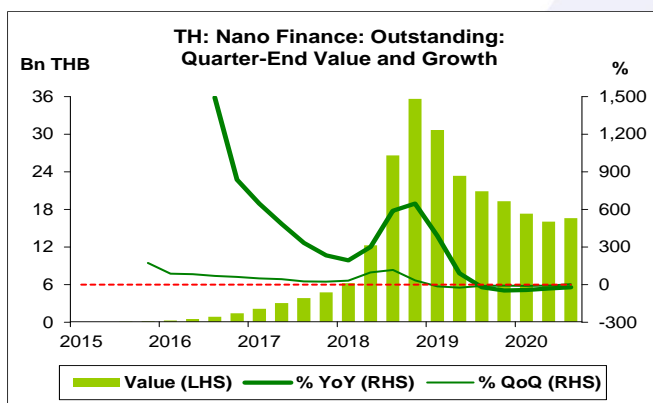
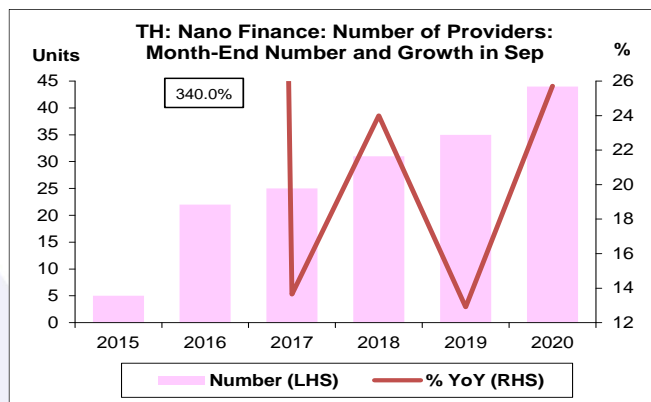
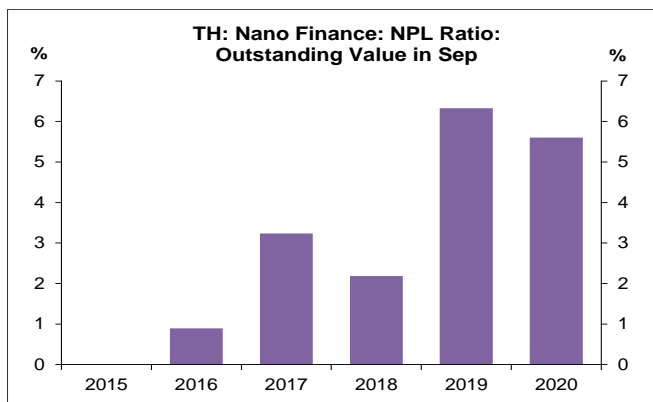


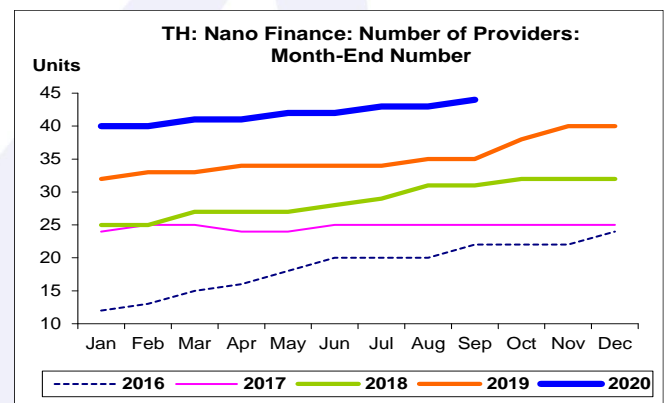
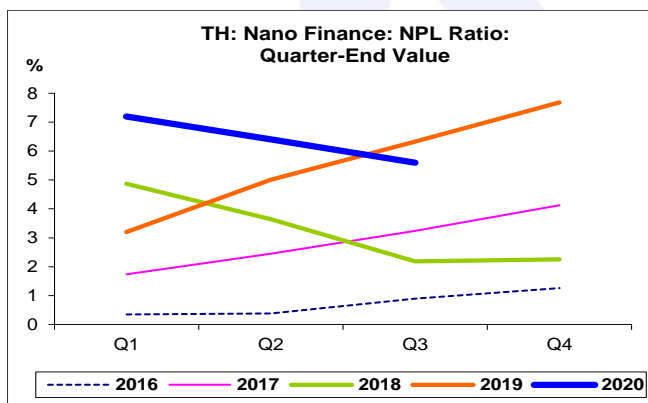
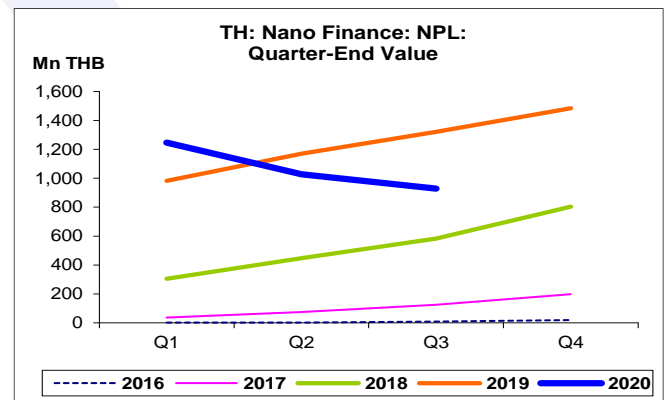
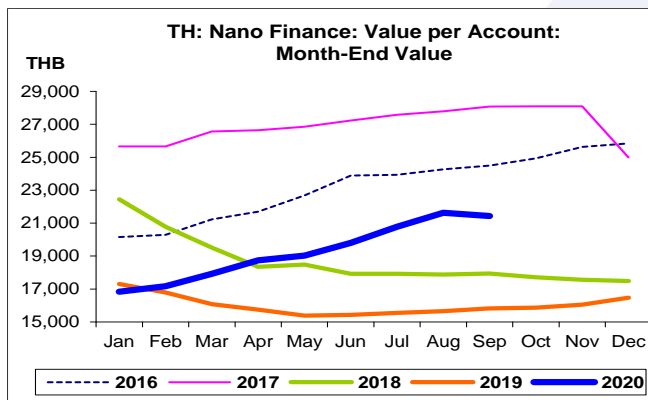
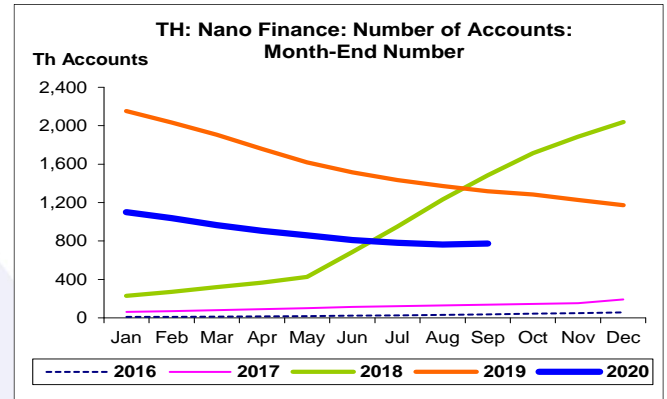
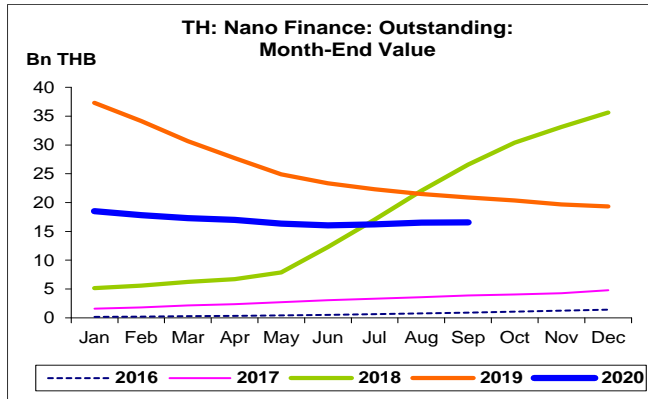
TH: Nano Finance: Value per Account:
Month-End Value and Growth in Sep



TH: Nano Finance: NPL:
Quarter-End Value and Growth in Sep







สินเชื่อย่อยเพื่อการประกอบอาชีพในไทย:
จุดสูงสุดและต่ำสุดในแต่ละช่วงเวลา ในระยะเวลา 6 ปี (ปี 2558-63)

	ค่าปัจจุบัน	% จาก ค่าสูงสุด	% จาก ค่าต่ำสุด	ค่าสูงสุด	Date	ค่าต่ำสุด	Date
Value (Bn THB)							
เทียบกับทุกช่วงเวลา							
ก.ย. 63	16.6	-55.5	87,189.5	37.3	ม.ค. 62	0.0	ก.ค. 58
Q3/63	16.6	-53.5	29,516.1	35.6	Q4/61	0.1	Q3/58
2562	19.3	-45.8	12,526.1	35.6	2561	0.2	2558
เทียบกับช่วงเวลาเดียวกัน							
ก.ย. 63	16.6	-37.7	29,516.1	26.6	ก.ย. 61	0.1	ก.ย. 58
Q3/63	16.6	-37.7	29,516.1	26.6	Q3/61	0.1	Q3/58
Number of Accounts (Th Accounts)							
เทียบกับทุกช่วงเวลา							
ก.ย. 63	773.7	-64.1	75,978.0	2,154.1	ม.ค. 62	1.0	ก.ค. 58
Q3/63	773.7	-62.1	25,284.3	2,038.8	Q4/61	3.0	Q3/58
2562	1,172.9	-42.5	15,613.9	2,038.8	2561	7.5	2558
เทียบกับช่วงเวลาเดียวกัน							
ก.ย. 63	773.7	-47.8	25,284.3	1,483.2	ก.ย. 61	3.0	ก.ย. 58
Q3/63	773.7	-47.8	25,284.3	1,483.2	Q3/61	3.0	Q3/58
Value per Account (THB)							
เทียบกับทุกช่วงเวลา							
ก.ย. 63	21,435.6	-23.7	39.4	28,091.5	ต.ค. 60	15,375.6	พ.ค. 62
Q3/63	21,435.6	-23.7	39.0	28,086.4	Q3/60	15,424.4	Q2/62
2562	16,470.4	-36.3	-	25,841.2	2559	16,470.4	2562
เทียบกับช่วงเวลาเดียวกัน							
ก.ย. 63	21,435.6	-23.7	35.4	28,086.4	ก.ย. 60	15,826.2	ก.ย. 62
Q3/63	21,435.6	-23.7	35.4	28,086.4	Q3/60	15,826.2	Q3/62
Number of Providers (Units)							
เทียบกับทุกช่วงเวลา							
ก.ย. 63	44	-	1,000.0	44	ก.ย. 63	4	ก.ค. 58
Q3/63	44	-	780.0	44	Q3/63	5	Q3/58
2562	40	-	400.0	40	2562	8	2558
เทียบกับช่วงเวลาเดียวกัน							
ก.ย. 63	44	-	780.0	44	ก.ย. 63	5	ก.ย. 58
Q3/63	44	-	780.0	44	Q3/63	5	Q3/58

สินเชื่อย่อยเพื่อการประกอบอาชีพในไทย: (ต่อ)
จุดสูงสุดและต่ำสุดในแต่ละช่วงเวลา ในระยะเวลา 6 ปี (ปี 2558-63)

	ค่าปัจจุบัน	% จาก ค่าสูงสุด	% จาก ค่าต่ำสุด	ค่าสูงสุด	Date	ค่าต่ำสุด	Date
NPL Value (Mn THB)							
เทียบกับทุกช่วงเวลา							
Q3/63	929.0	-37.4	-	1,485.0	Q4/62	0.0	Q3/58
2562	1,485.0	-	-	1,485.0	2562	0.0	2558
เทียบกับช่วงเวลาเดียวกัน							
Q3/63	929.0	-29.7	-	1,321.0	Q3/62	0.0	Q3/58
	ค่าปัจจุบัน	ผลต่างจาก ค่าสูงสุด	ผลต่างจาก ค่าต่ำสุด	ค่าสูงสุด	Date	ค่าต่ำสุด	Date
NPL Ratio (%)							
เทียบกับทุกช่วงเวลา							
Q3/63	5.6	-2.1	5.6	7.7	Q4/62	0.0	Q3/58
2562	7.7	-	7.7	7.7	2562	0.0	2558
เทียบกับช่วงเวลาเดียวกัน							
Q3/63	5.6	-0.7	5.6	6.3	Q3/62	0.0	Q3/58