

ราคาขายปลีกเชื้อเพลิงสำเร็จรูปที่สำคัญของไทย เดือน ก.พ. 2566

- ราคา ULG95 เดือน ก.พ. 66 เฉลี่ย 43.89 THB/Litre เพิ่มขึ้น 2.4% YoY และ 2.2% MoM หากพิจารณา 2M/66 เฉลี่ย 43.42 THB/Litre เพิ่มขึ้น 4.8% YoY
- ราคา HSD เดือน ก.พ. 66 เฉลี่ย 34.57 THB/Litre เพิ่มขึ้น 17.9% YoY แต่ลดลง 1.1% MoM หากพิจารณา 2M/66 เฉลี่ย 34.76 THB/Litre เพิ่มขึ้น 18.0% YoY
- ราคา Gasohol 95 เดือน ก.พ. 66 เฉลี่ย 36.08 THB/Litre เพิ่มขึ้น 2.0% YoY และ 1.5% MoM หากพิจารณา 2M/66 เฉลี่ย 35.81 THB/Litre เพิ่มขึ้น 5.4% YoY
- ราคา Gasohol 91 เดือน ก.พ. 66 เฉลี่ย 35.81 THB/Litre เพิ่มขึ้น 1.8% YoY และ 4.4% MoM หากพิจารณา 2M/66 เฉลี่ย 35.06 THB/Litre เพิ่มขึ้น 3.9% YoY
- ราคา Gasohol E20 เดือน ก.พ. 66 เฉลี่ย 33.90 THB/Litre เพิ่มขึ้น 5.3% YoY และ 0.8% MoM หากพิจารณา 2M/66 เฉลี่ย 33.77 THB/Litre เพิ่มขึ้น 6.6% YoY
- ราคา Gasohol E85 เดือน ก.พ. 66 เฉลี่ย 34.35 THB/Litre เพิ่มขึ้นถึง 24.2% YoY และ 0.9% MoM หากพิจารณา 2M/66 เฉลี่ย 34.19 THB/Litre เพิ่มขึ้นถึง 30.5% YoY

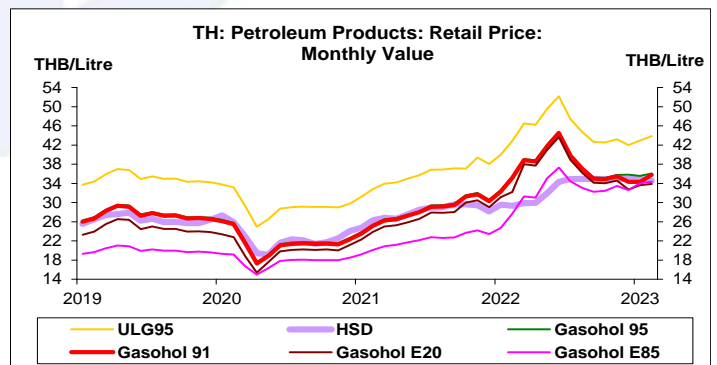
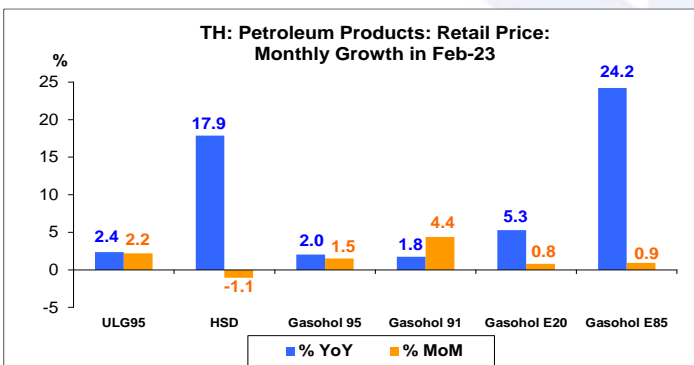
การประเมินอันดับค่า อิงค่าต่ำสุด ค่าเฉลี่ย และค่าสูงสุด (ปี 2556-66)

| | All Periods | | | Same Periods | | | Latest |
|-----------------------------------------|-------------|---------|------|--------------|---------|-------|--------|
| | Month | Quarter | Year | YTD | Quarter | Month | |
| Petroleum Products: Retail Price | | | | | | | |
| ULG95 | 4 | 4 | 5 | 4 | 4 | 4 | Feb-23 |
| HSD | 5 | 5 | 5 | 5 | 5 | 5 | Feb-23 |
| Gasohol 95 | 4 | 4 | 5 | 4 | 5 | 4 | Feb-23 |
| Gasohol 91 | 4 | 4 | 5 | 5 | 5 | 5 | Feb-23 |
| Gasohol E20 | 4 | 4 | 5 | 5 | 5 | 5 | Feb-23 |
| Gasohol E85 | 5 | 5 | 5 | 5 | 5 | 5 | Feb-23 |

หมายเหตุ: 5 สูง 4 ค่อนข้างสูง 3 ปานกลาง 2 ค่อนข้างต่ำ 1 ต่ำ

อัตราการเปลี่ยนแปลงรายปี (ปี 2556-65)

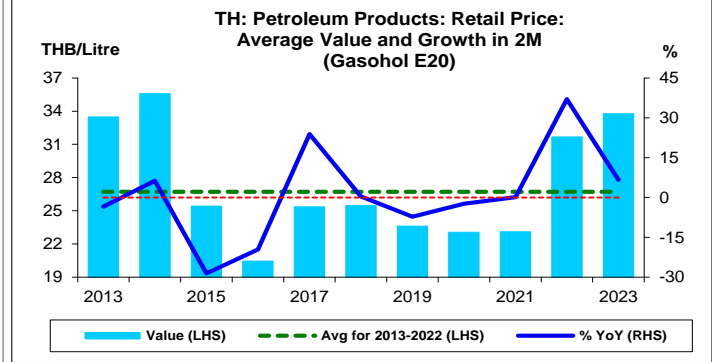
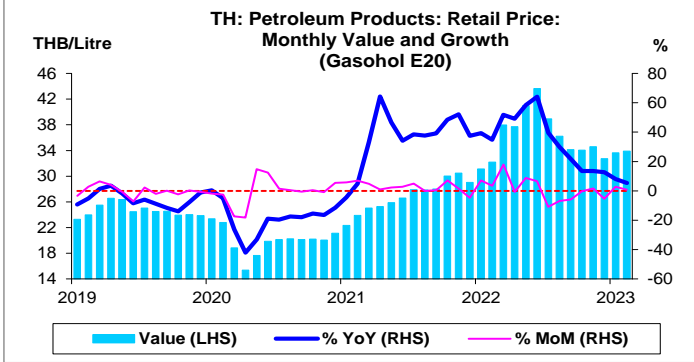
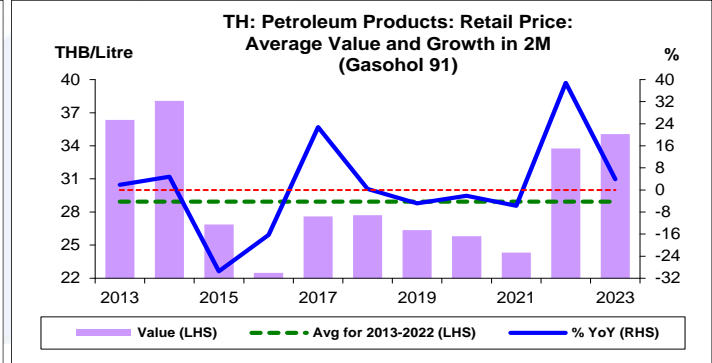
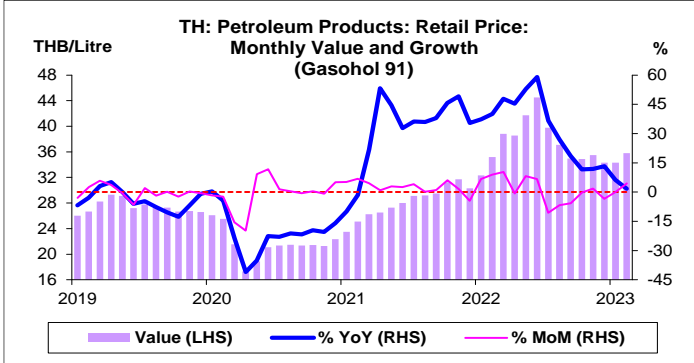
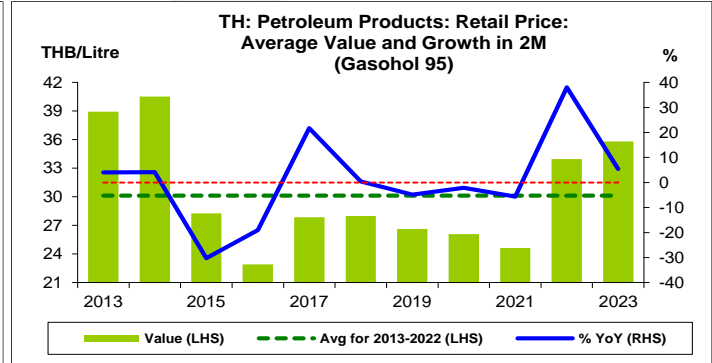
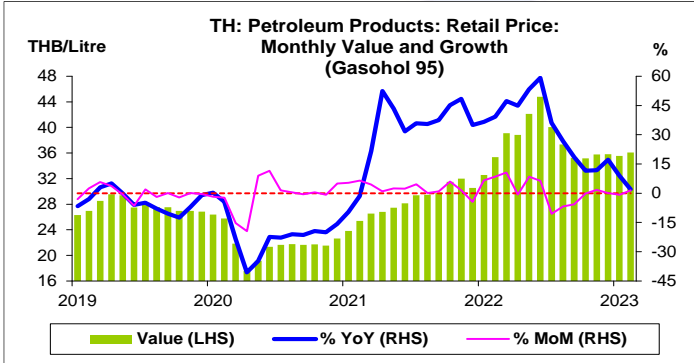
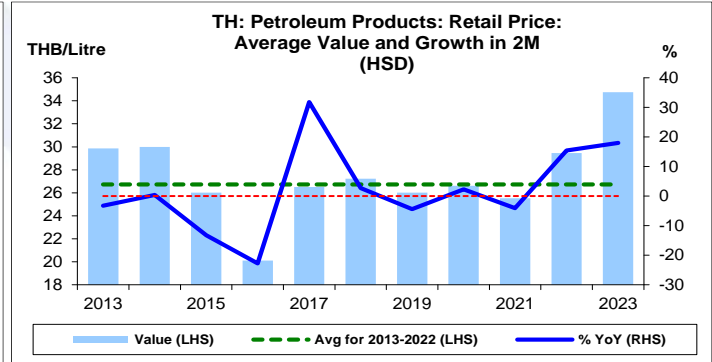
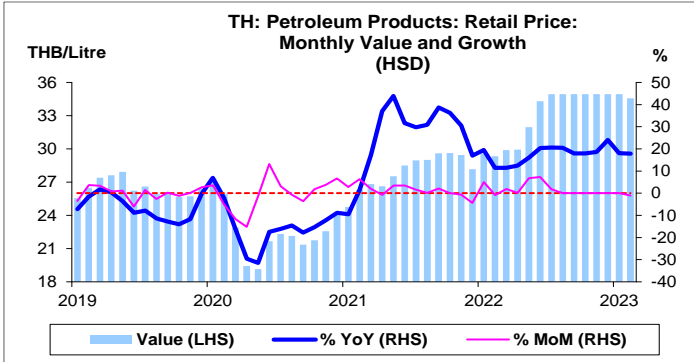
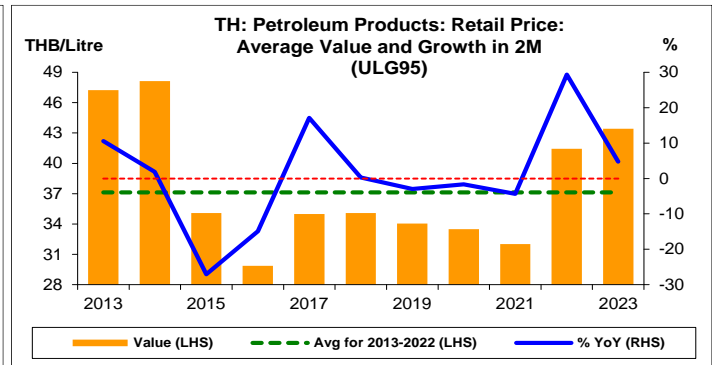
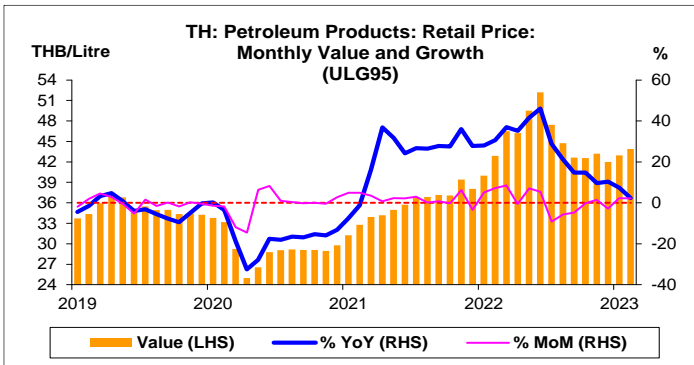
| % | Average YoY Growth | CAGR |
|-----------------------------------------|--------------------|------|
| Petroleum Products: Retail Price | | |
| ULG95 | 0.9 | -0.3 |
| HSD | 1.6 | 0.8 |
| Gasohol 95 | 1.7 | -0.1 |
| Gasohol 91 | 2.1 | 0.4 |
| Gasohol E20 | 2.3 | 0.5 |
| Gasohol E85 | 5.1 | 3.8 |

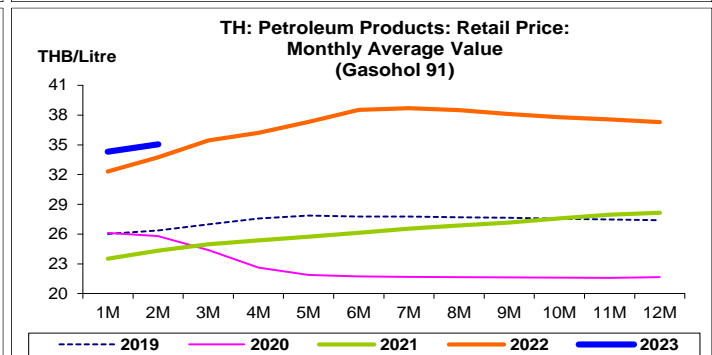
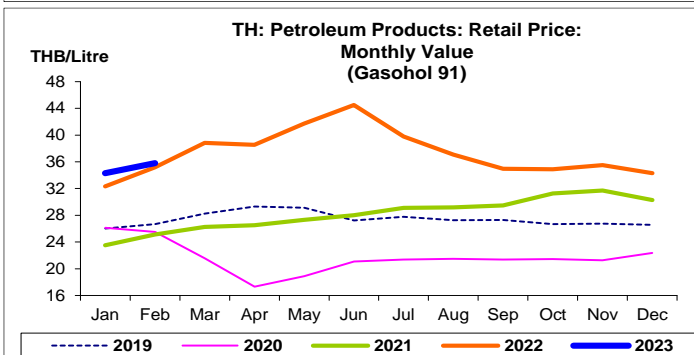
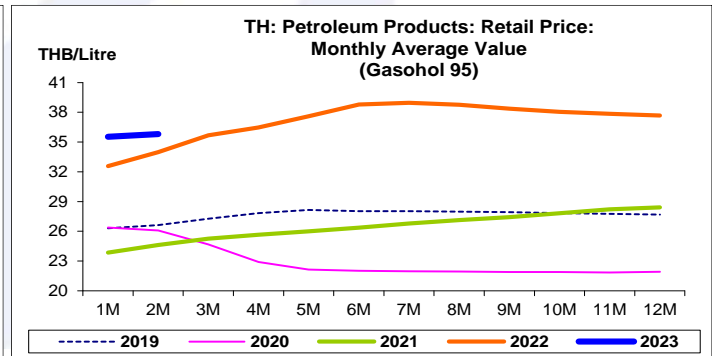
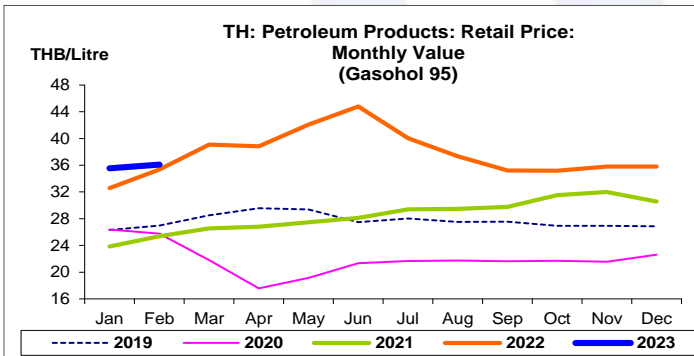
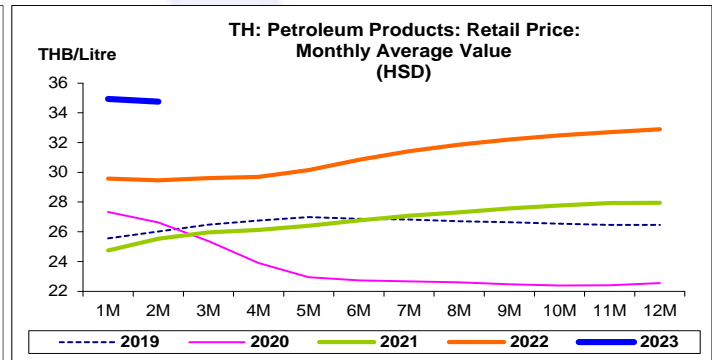
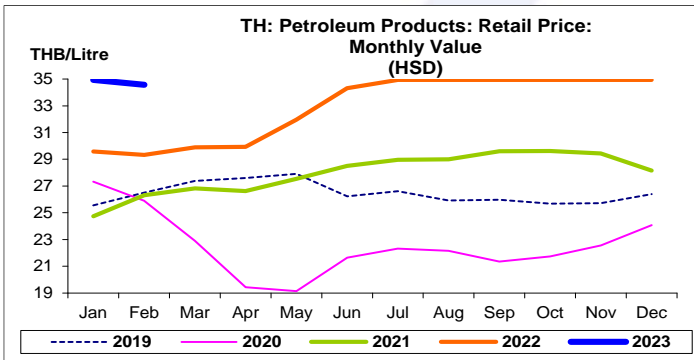
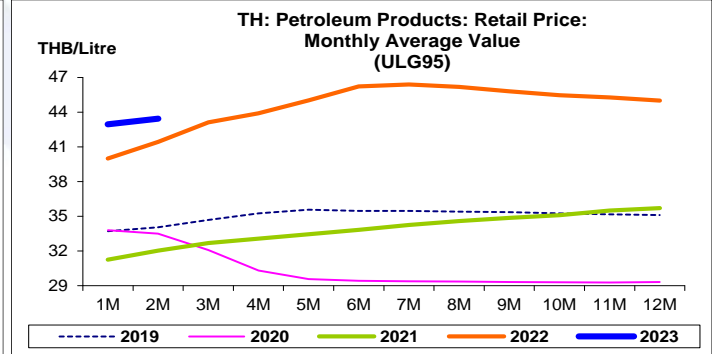
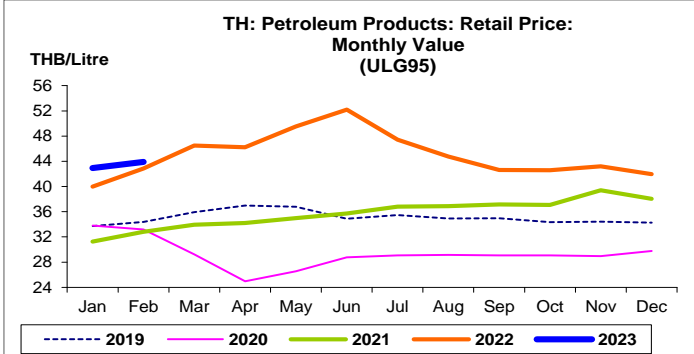
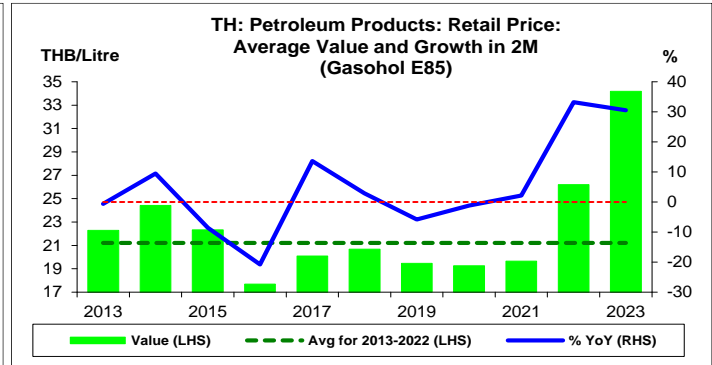
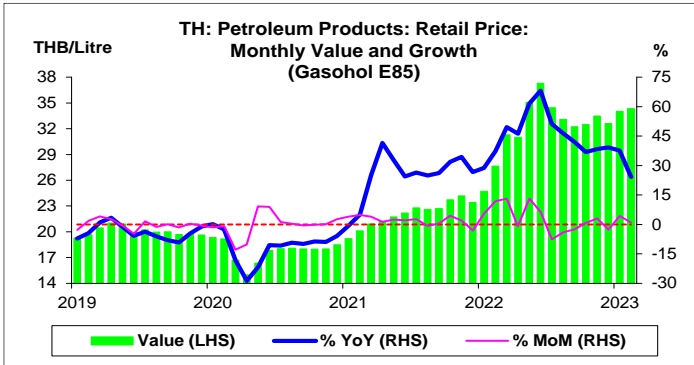


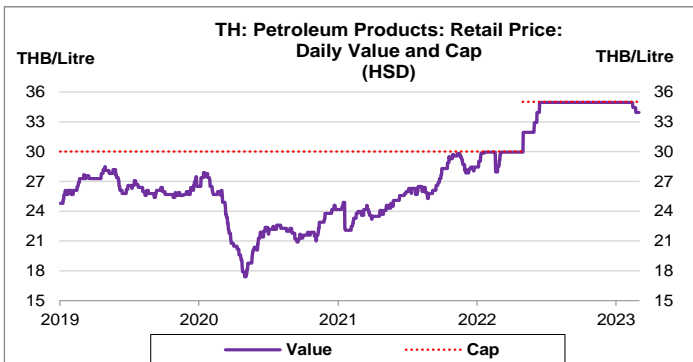
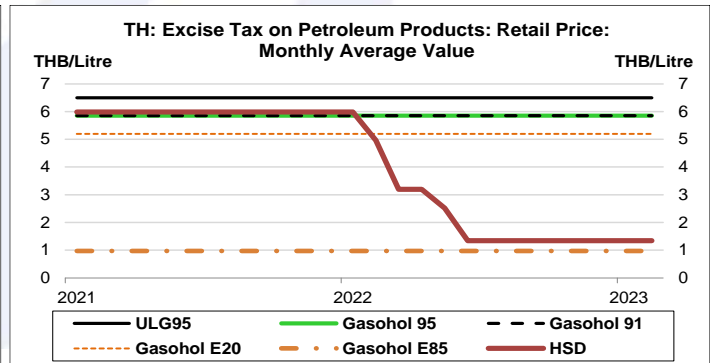
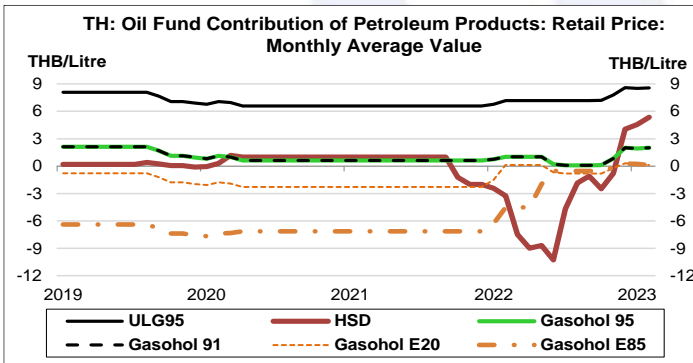
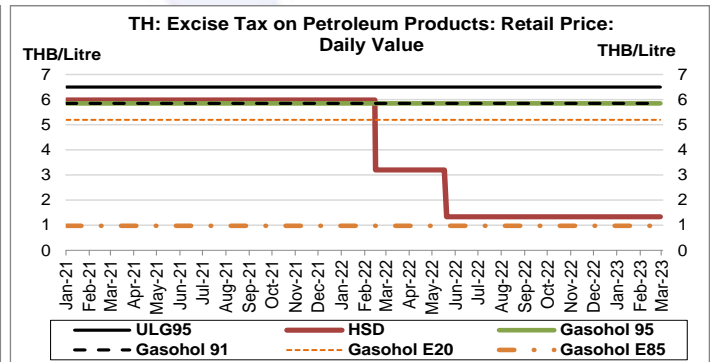
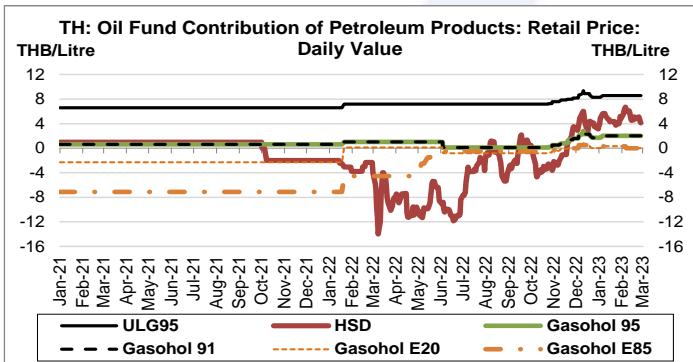
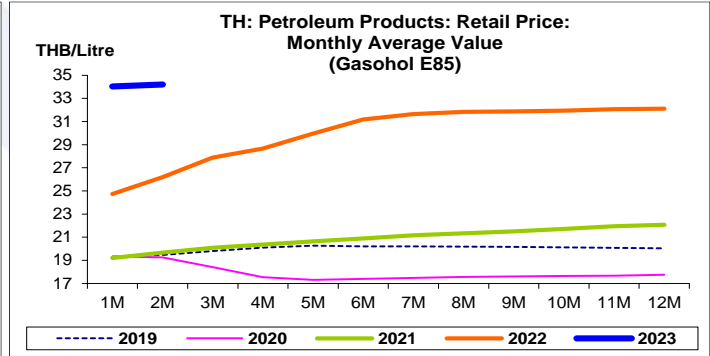
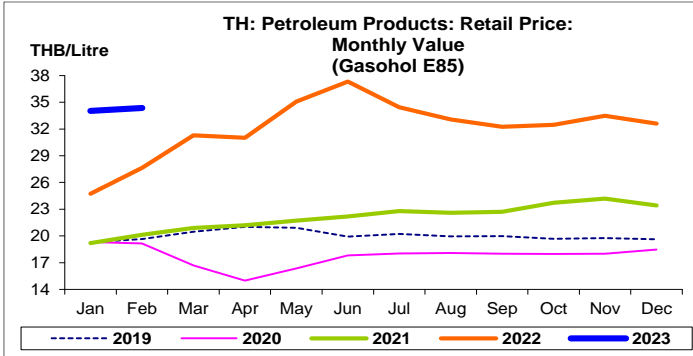
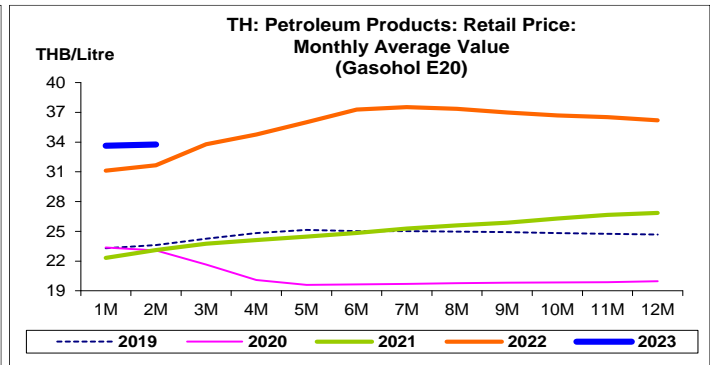
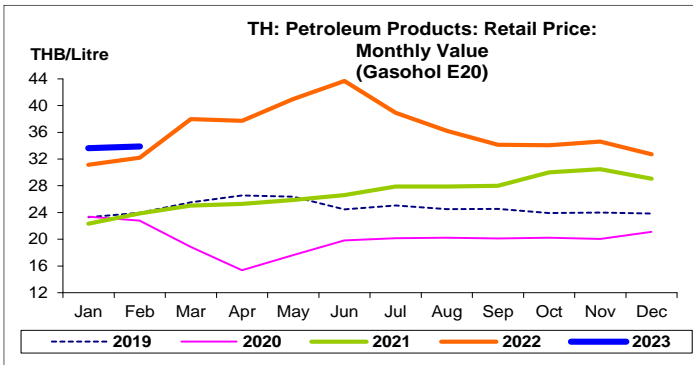
ที่มา: สำนักงานนโยบายและแผนพลังงาน (EPPO)

หมายเหตุ: 1. ราคาขายปลีกเชื้อเพลิงสำเร็จรูป หมายถึง ราคาน้ำมันเชื้อเพลิงสำเร็จรูปในเขตกรุงเทพฯ และปริมณฑล ของ บริษัท ปตท. จำกัด (มหาชน)

2. CAGR คือ Compound Annual Growth Rate









ราคาขายปลีกน้ำมันสำเร็จรูป:
จุดสูงสุดและต่ำสุดในแต่ละช่วงเวลา ในระยะเวลา 11 ปี (ปี 2556-66)

| THB/Litre | ค่าปัจจุบัน | % ค่าสูงสุด | % ค่าต่ำสุด | ค่าสูงสุด | Date | ค่าต่ำสุด | Date |
|--------------------------|-------------|-------------|-------------|-----------|----------|-----------|----------|
| ULG95 | | | | | | | |
| เทียบกับทุกช่วงเวลา | | | | | | | |
| ก.พ. 66 | 43.89 | -15.9 | 75.7 | 52.19 | มิ.ย. 65 | 24.98 | เม.ย. 63 |
| Q4/65 | 42.58 | -13.6 | 59.1 | 49.31 | Q2/65 | 26.77 | Q2/63 |
| 2565 | 44.99 | -3.2 | 53.5 | 46.48 | 2556 | 29.31 | 2563 |
| เทียบกับช่วงเวลาเดียวกัน | | | | | | | |
| ก.พ. 66 | 43.89 | -8.9 | 49.6 | 48.20 | ก.พ. 56 | 29.34 | ก.พ. 59 |
| 2M/66 | 43.42 | -9.8 | 45.4 | 48.14 | 2M/57 | 29.86 | 2M/59 |
| Q4/65 | 42.58 | -8.3 | 45.4 | 46.43 | Q4/56 | 29.28 | Q4/63 |
| HSD | | | | | | | |
| เทียบกับทุกช่วงเวลา | | | | | | | |
| ก.พ. 66 | 34.57 | -1.1 | 80.6 | 34.94 | ก.ค. 65 | 19.14 | พ.ค. 63 |
| Q4/65 | 34.94 | 0.0 | 74.1 | 34.94 | Q3/65 | 20.07 | Q2/63 |
| 2565 | 32.89 | - | 45.9 | 32.89 | 2565 | 22.55 | 2563 |
| เทียบกับช่วงเวลาเดียวกัน | | | | | | | |
| ก.พ. 66 | 34.57 | - | 70.2 | 34.57 | ก.พ. 66 | 20.31 | ก.พ. 59 |
| 2M/66 | 34.76 | - | 72.8 | 34.76 | 2M/66 | 20.11 | 2M/59 |
| Q4/65 | 34.94 | - | 54.7 | 34.94 | Q4/65 | 22.58 | Q4/58 |
| Gasohol 95 | | | | | | | |
| เทียบกับทุกช่วงเวลา | | | | | | | |
| ก.พ. 66 | 36.08 | -19.4 | 105.4 | 44.78 | มิ.ย. 65 | 17.57 | เม.ย. 63 |
| Q4/65 | 35.58 | -15.1 | 83.8 | 41.90 | Q2/65 | 19.36 | Q2/63 |
| 2565 | 37.68 | -3.1 | 71.9 | 38.88 | 2556 | 21.92 | 2563 |
| เทียบกับช่วงเวลาเดียวกัน | | | | | | | |
| ก.พ. 66 | 36.08 | -11.0 | 61.2 | 40.53 | ก.พ. 57 | 22.38 | ก.พ. 59 |
| 2M/66 | 35.81 | -11.6 | 56.4 | 40.53 | 2M/57 | 22.90 | 2M/59 |
| Q4/65 | 35.58 | -8.6 | 62.0 | 38.91 | Q4/56 | 21.97 | Q4/63 |
| Gasohol 91 | | | | | | | |
| เทียบกับทุกช่วงเวลา | | | | | | | |
| ก.พ. 66 | 35.81 | -19.5 | 107.0 | 44.51 | มิ.ย. 65 | 17.30 | เม.ย. 63 |
| Q4/65 | 34.90 | -16.1 | 82.9 | 41.60 | Q2/65 | 19.09 | Q2/63 |
| 2565 | 37.30 | - | 72.3 | 37.30 | 2565 | 21.65 | 2563 |
| เทียบกับช่วงเวลาเดียวกัน | | | | | | | |
| ก.พ. 66 | 35.81 | -6.0 | 63.1 | 38.08 | ก.พ. 57 | 21.96 | ก.พ. 59 |
| 2M/66 | 35.06 | -7.9 | 56.0 | 38.08 | 2M/57 | 22.48 | 2M/59 |
| Q4/65 | 34.90 | -4.3 | 60.9 | 36.46 | Q4/56 | 21.70 | Q4/63 |
| Gasohol E20 | | | | | | | |
| เทียบกับทุกช่วงเวลา | | | | | | | |
| ก.พ. 66 | 33.90 | -22.4 | 120.4 | 43.67 | มิ.ย. 65 | 15.38 | เม.ย. 63 |
| Q4/65 | 33.79 | -17.2 | 91.8 | 40.79 | Q2/65 | 17.62 | Q2/63 |
| 2565 | 36.20 | - | 81.2 | 36.20 | 2565 | 19.97 | 2563 |
| เทียบกับช่วงเวลาเดียวกัน | | | | | | | |
| ก.พ. 66 | 33.90 | -4.7 | 70.4 | 35.58 | ก.พ. 57 | 19.89 | ก.พ. 59 |
| 2M/66 | 33.77 | -5.1 | 64.9 | 35.58 | 2M/57 | 20.47 | 2M/59 |
| Q4/65 | 33.79 | -0.9 | 65.2 | 34.08 | Q4/56 | 20.46 | Q4/63 |
| Gasohol E85 | | | | | | | |
| เทียบกับทุกช่วงเวลา | | | | | | | |
| ก.พ. 66 | 34.35 | -7.9 | 129.3 | 37.31 | มิ.ย. 65 | 14.98 | เม.ย. 63 |
| Q4/65 | 32.86 | -4.7 | 100.6 | 34.47 | Q2/65 | 16.38 | Q2/63 |
| 2565 | 32.12 | - | 81.0 | 32.12 | 2565 | 17.74 | 2563 |
| เทียบกับช่วงเวลาเดียวกัน | | | | | | | |
| ก.พ. 66 | 34.35 | - | 99.6 | 34.35 | ก.พ. 66 | 17.21 | ก.พ. 59 |
| 2M/66 | 34.19 | - | 93.3 | 34.19 | 2M/66 | 17.69 | 2M/59 |
| Q4/65 | 32.86 | - | 81.0 | 32.86 | Q4/65 | 18.15 | Q4/63 |