



กองทุนการออมแห่งชาติของไทย เดือน ต.ค. 2566

- มูลค่าทรัพย์สินสุทธิ (NAV) เดือน ต.ค. 66 อยู่ที่ 12,303.3 Mn THB ขยายตัว 9.3% YoY 1.6% MoM และ 5.4% YTD
- จำนวนสมาชิก เดือน ต.ค. 66 อยู่ที่ 2,561.4 พันคน ขยายตัว 2.0% YoY 0.4% MoM และ 1.8% YTD
- NAV ต่อสมาชิก เดือน ต.ค. 66 อยู่ที่ 4,803.3 THB ขยายตัว 7.2% YoY 1.2% MoM และ 3.6% YTD

การประเมินอันดับค่า อิงค่าต่ำสุด ค่าเฉลี่ย และค่าสูงสุด (ปี 2558-66)

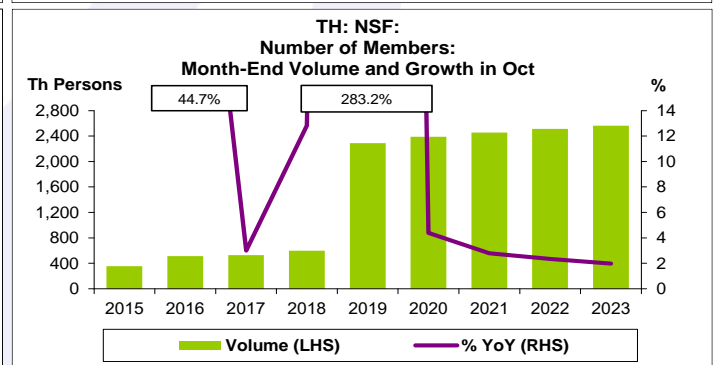
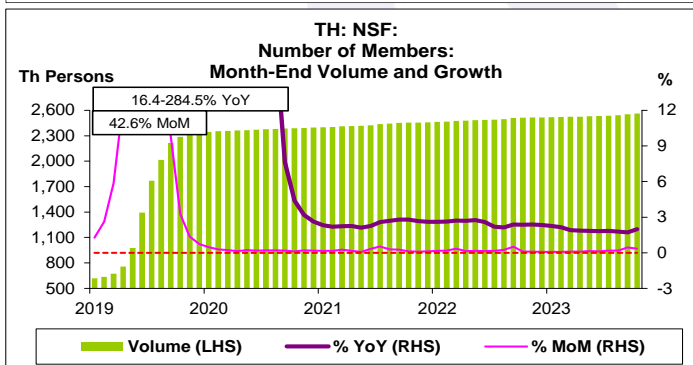
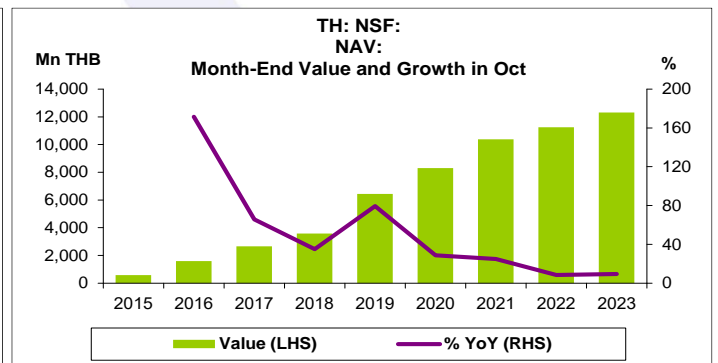
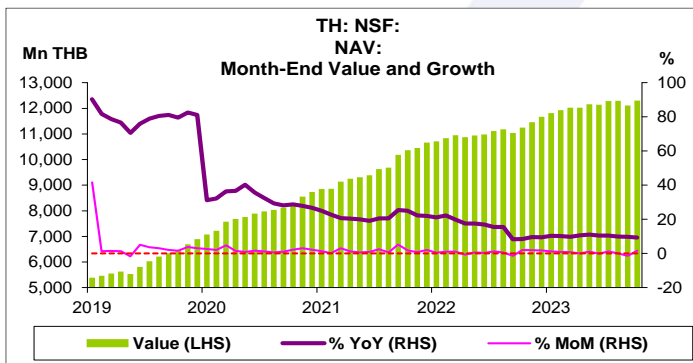
	All Periods			Same Periods		Latest
	Month	Quarter	Year	Quarter	Month	
National Savings Fund (NSF)						
NAV	5	5	5	5	5	Oct-23
Number of Members	5	5	5	5	5	Oct-23
NAV per Member	3	3	4	4	4	Oct-23

หมายเหตุ: 5 สูง 4 ค่อนข้างสูง 3 ปานกลาง 2 ค่อนข้างต่ำ 1 ต่ำ

อัตราการเปลี่ยนแปลงรายปี (ปี 2558-65)

%	Average YoY Growth	CAGR
National Savings Fund (NSF)		
NAV	53.7	48.0
Number of Members	48.5	30.4
NAV per Member	21.6	13.5

ข้อมูลปี 2558-65

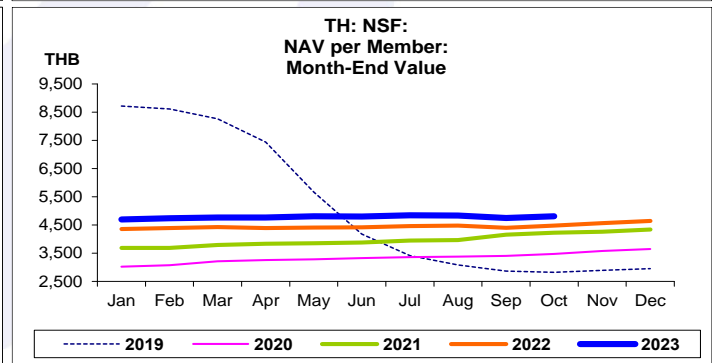
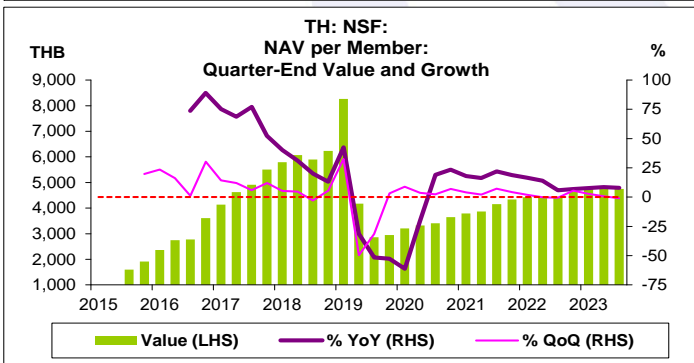
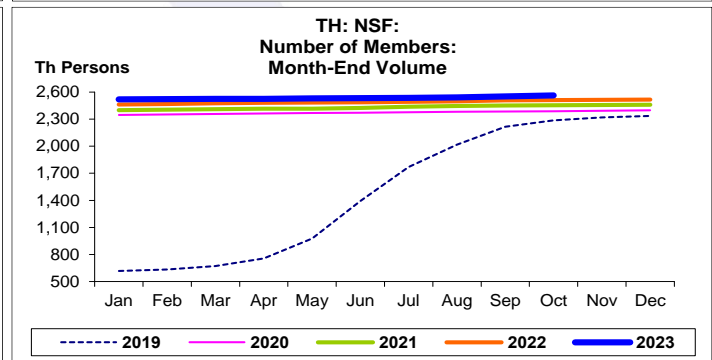
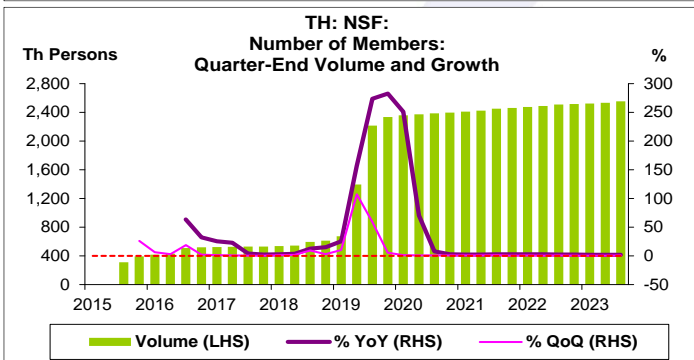
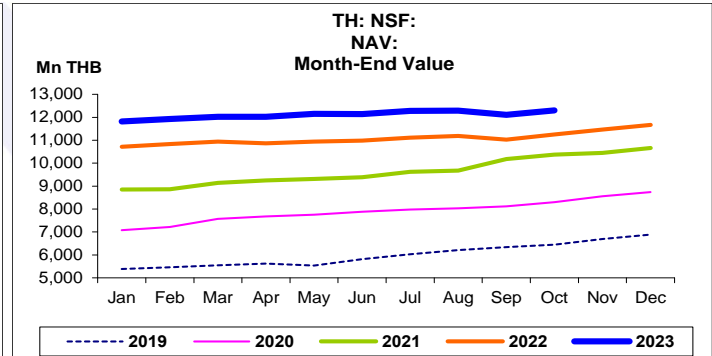
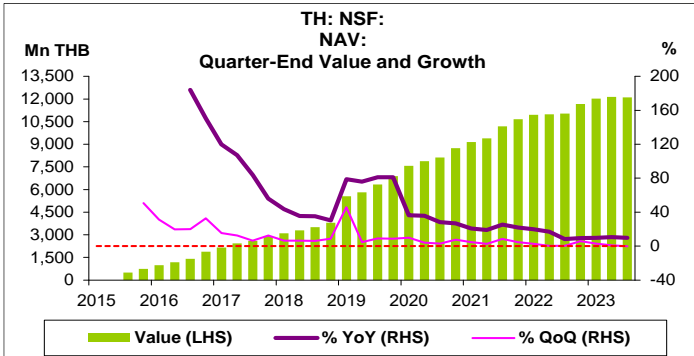
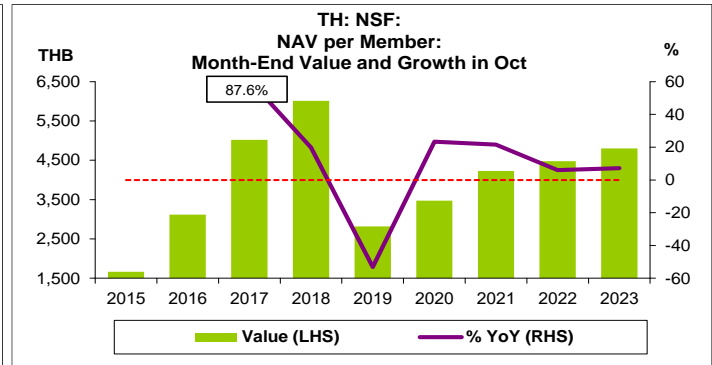
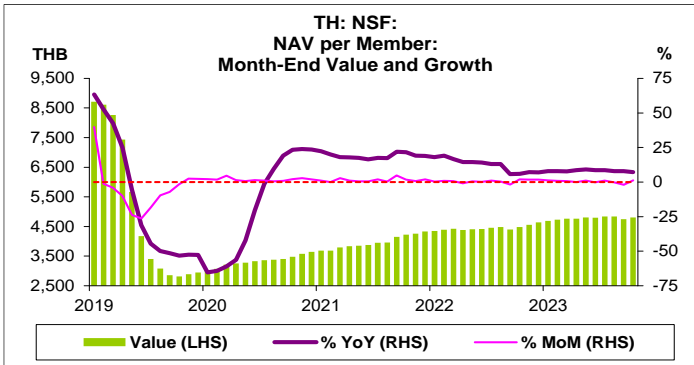


ที่มา: กองทุนการออมแห่งชาติ

หมายเหตุ: 1. NAV ก่อนเดือน ม.ค. 62 เป็นข้อมูลเฉพาะส่วนของสมาชิก และตั้งแต่เดือน ม.ค. 62 เป็นข้อมูลส่วนของสมาชิกรวมกับส่วนที่รัฐบาลสมทบ

2. ข้อมูลกองทุนการออมแห่งชาติ มีข้อมูลตั้งแต่ เดือน ส.ค. 58

3. CAGR คือ Compound Annual Growth Rate





กองทุนการออมแห่งชาติ:
จุดสูงสุดและต่ำสุดในแต่ละช่วงเวลา ในระยะเวลา 9 ปี (ปี 2558-66)

	ค่าปัจจุบัน	% ค่าสูงสุด	% ค่าต่ำสุด	ค่าสูงสุด	Date	ค่าต่ำสุด	Date
NAV (Mn THB)							
เทียบกับทุกช่วงเวลา							
ด.ค. 66	12,303.3	-	3,318.5	12,303.3	ด.ค. 66	359.9	ส.ค. 58
Q3/66	12,112.1	-0.2	2,339.5	12,138.3	Q2/66	496.5	Q3/58
2565	11,668.7	-	1,458.9	11,668.7	2565	748.5	2558
เทียบกับช่วงเวลาเดียวกัน							
ด.ค. 66	12,303.3	-	1,984.2	12,303.3	ด.ค. 66	590.3	ด.ค. 58
Q3/66	12,112.1	-	2,339.5	12,112.1	Q3/66	496.5	Q3/58
Number of Members (Th Persons)							
เทียบกับทุกช่วงเวลา							
ด.ค. 66	2,561.4	-	1,079.2	2,561.4	ด.ค. 66	217.2	ส.ค. 58
Q3/66	2,552.4	-	719.7	2,552.4	Q3/66	311.4	Q3/58
2565	2,516.4	-	542.4	2,516.4	2565	391.7	2558
เทียบกับช่วงเวลาเดียวกัน							
ด.ค. 66	2,561.4	-	621.6	2,561.4	ด.ค. 66	355.0	ด.ค. 58
Q3/66	2,552.4	-	719.7	2,552.4	Q3/66	311.4	Q3/58
NAV per Member (THB)							
เทียบกับทุกช่วงเวลา							
ด.ค. 66	4,803.3	-44.9	201.2	8,714.2	ม.ค. 62	1,594.5	ก.ย. 58
Q3/66	4,745.3	-42.5	197.6	8,259.9	Q1/62	1,594.5	Q3/58
2565	4,637.0	-25.6	142.7	6,230.7	2561	1,910.7	2558
เทียบกับช่วงเวลาเดียวกัน							
ด.ค. 66	4,803.3	-20.1	188.8	6,013.7	ด.ค. 61	1,662.9	ด.ค. 58
Q3/66	4,745.3	-19.6	197.6	5,898.7	Q3/61	1,594.5	Q3/58