

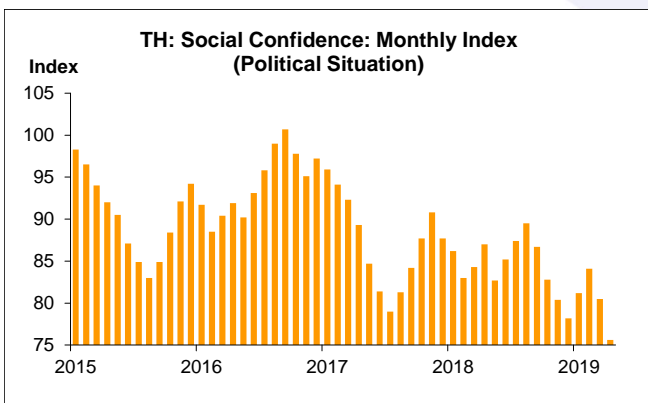
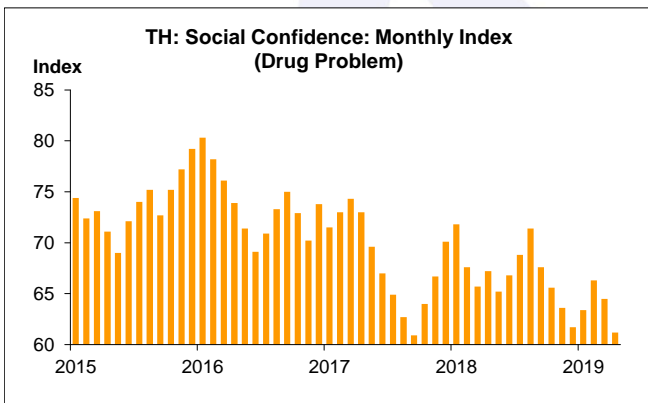
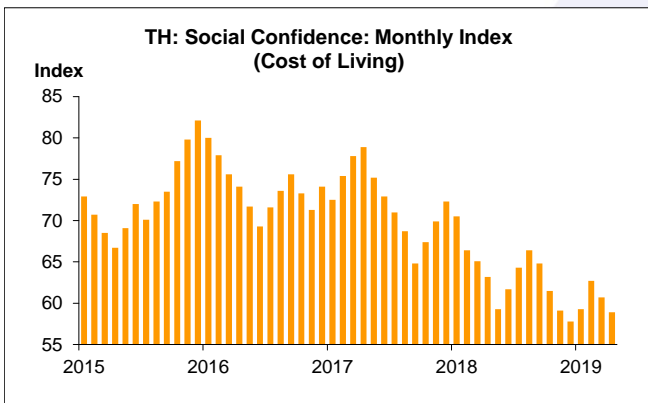
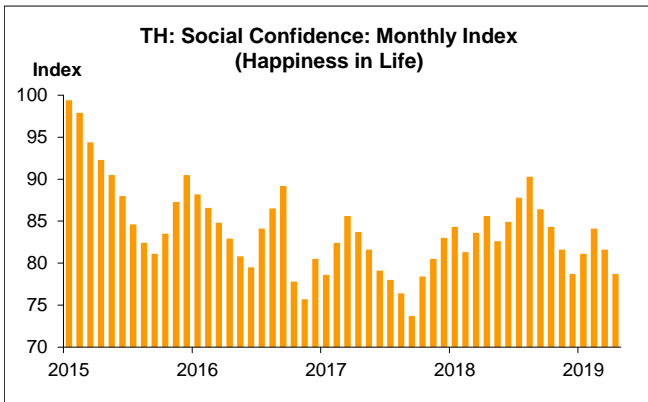
ดัชนีความเชื่อมั่นทางสังคมของไทย เดือน เม.ย. 2562

- องค์ประกอบของดัชนีความเชื่อมั่นทางสังคม เดือน เม.ย. 62 เมื่อเทียบกับช่วงเดียวกันของปีก่อน และเดือนก่อน ลดลงทุกตัว หากพิจารณา 4M/62 เมื่อเทียบกับช่วงเดียวกันของปีก่อน ลดลงทุกตัว

การประเมินอันดับค่า อิงค่าต่ำสุด ค่าเฉลี่ย และค่าสูงสุด (ปี 2556-62)

	All Periods			Same Periods			Latest
	Month	Quarter	Year	YTD	Quarter	Month	
Social Confidence Index							
Happiness in Life	2	3	3	3	3	3	Apr-19
Cost of Living	2	2	2	2	2	2	Apr-19
Drug Problem	2	2	2	2	2	2	Apr-19
Political Situation	3	3	3	3	3	3	Apr-19

หมายเหตุ: 5 สูง 4 ค่อนข้างสูง 3 ปานกลาง 2 ค่อนข้างต่ำ 1 ต่ำ



ดัชนีความเชื่อมั่นทางสังคม

- องค์ประกอบของดัชนีความเชื่อมั่นทางสังคม (Social Confidence Index: SCI) 4 ตัว ได้แก่ ดัชนีความสุขในการดำเนินชีวิต (Happiness in Life Index) ดัชนีภาวะค่าครองชีพ (Cost of Living Index) ดัชนีความคิดเห็นเกี่ยวกับปัญหา ยาเสพติด (Drug Problem Index) และดัชนีความคิดเห็นเกี่ยวกับสถานการณ์ทางการเมือง (Political Situation Index)

ดัชนีความสุขในการดำเนินชีวิต

- ดัชนีความสุขในการดำเนินชีวิต เดือน เม.ย. 62 อยู่ที่ 78.7 ลดลงจาก 85.6 และ 81.6 ในช่วงเดียวกันของปีก่อน และเดือนก่อน ตามลำดับ หากพิจารณา 4M/62 เฉลี่ย 81.4 ลดลงจาก 83.7 ในช่วงเดียวกันของปีก่อน ทั้งนี้ ต่ำกว่าค่าเฉลี่ยในช่วงเดียวกันของปี 56-61 ที่ 84.3

ดัชนีภาวะค่าครองชีพ

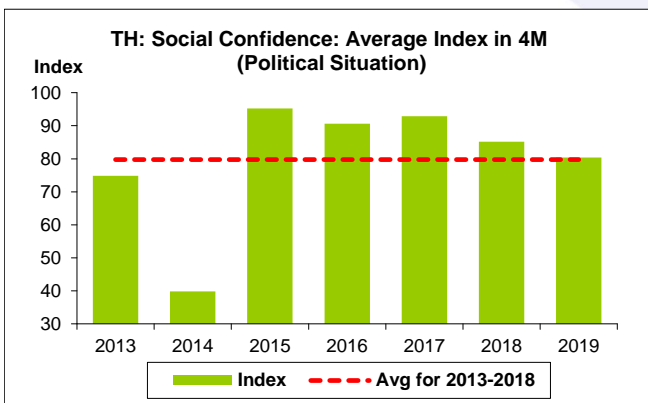
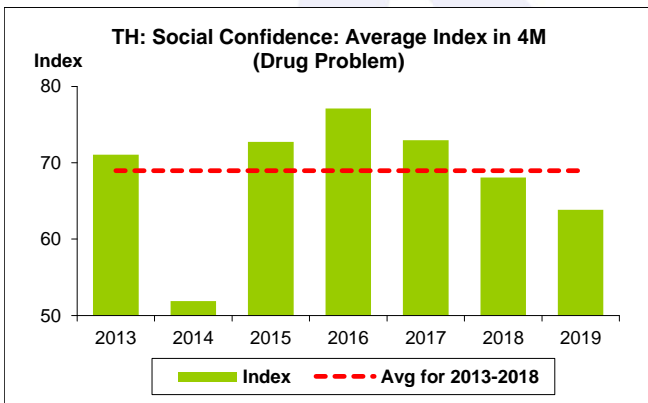
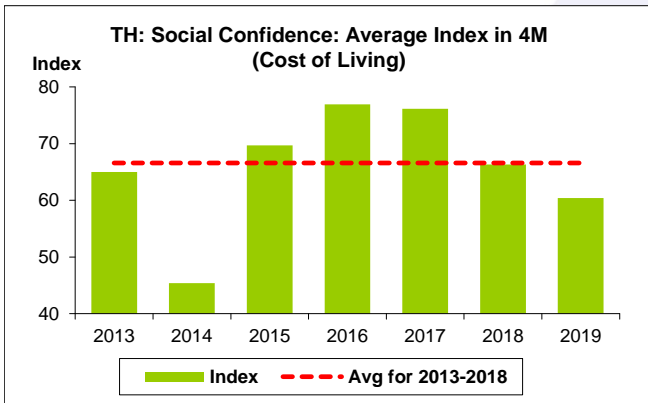
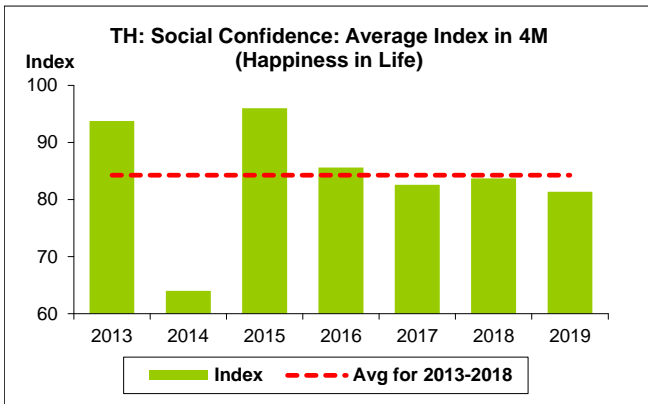
- ดัชนีภาวะค่าครองชีพ เดือน เม.ย. 62 อยู่ที่ 58.9 ลดลงจาก 63.2 และ 60.7 ในช่วงเดียวกันของปีก่อน และเดือนก่อน ตามลำดับ หากพิจารณา 4M/62 เฉลี่ย 60.4 ลดลงจาก 66.3 ในช่วงเดียวกันของปีก่อน ทั้งนี้ ต่ำกว่าค่าเฉลี่ยในช่วงเดียวกันของปี 56-61 ที่ 66.6

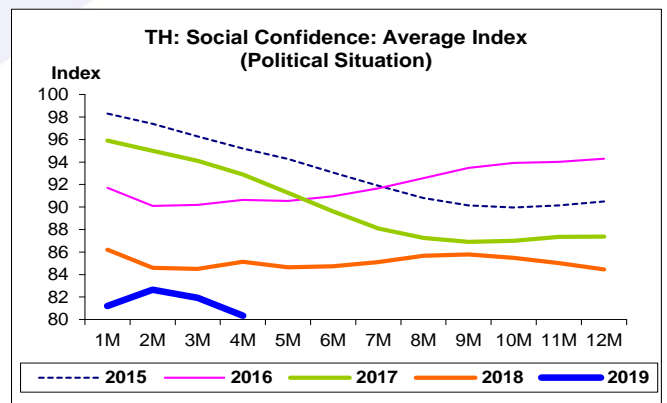
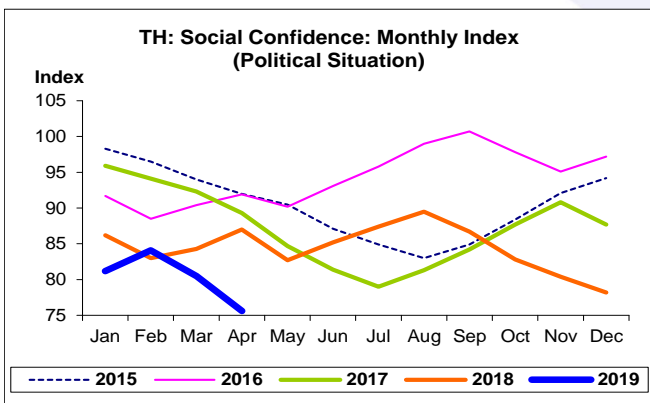
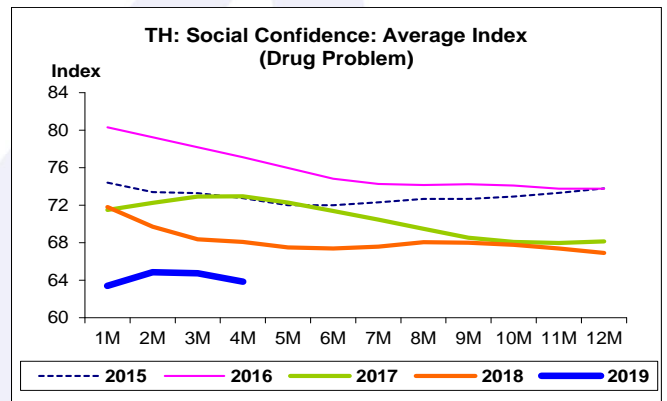
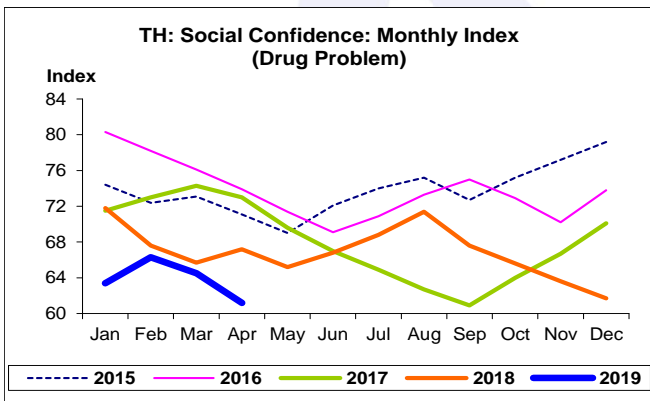
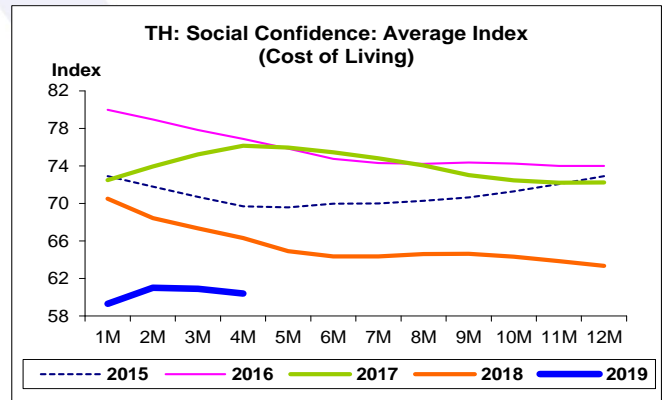
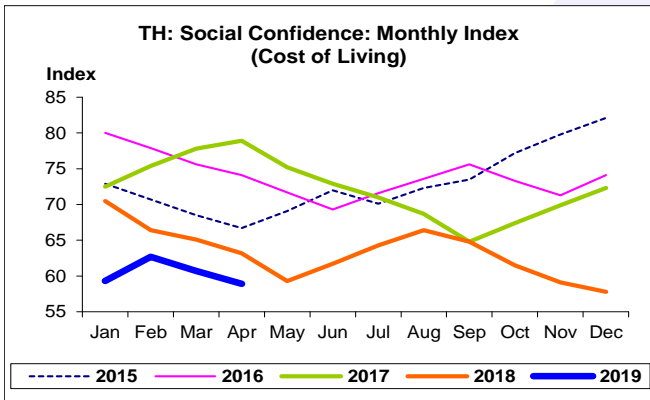
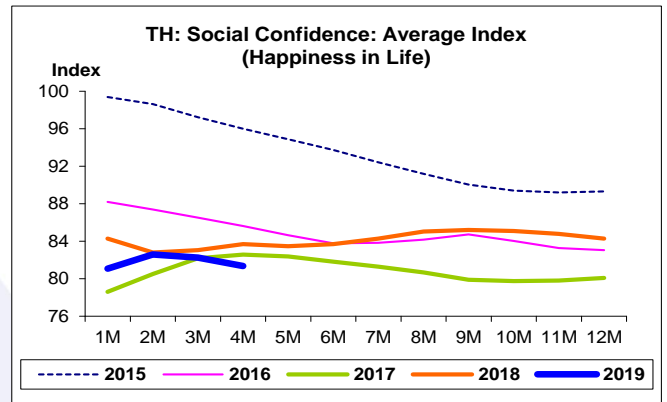
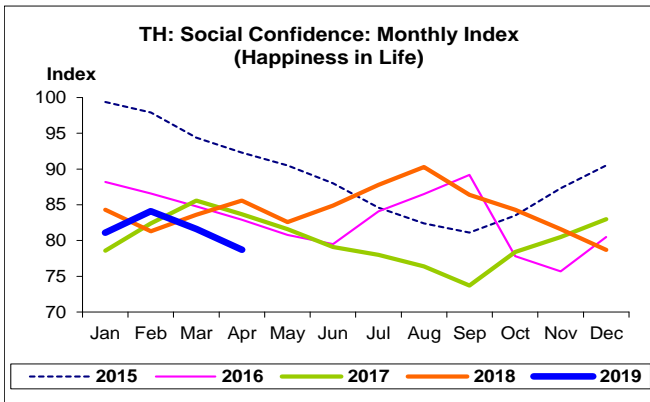
ดัชนีความคิดเห็นเกี่ยวกับปัญหา ยาเสพติด

- ดัชนีความคิดเห็นเกี่ยวกับปัญหา ยาเสพติด เดือน เม.ย. 62 อยู่ที่ 61.2 ลดลงจาก 67.2 และ 64.5 ในช่วงเดียวกันของปีก่อน และเดือนก่อน ตามลำดับ หากพิจารณา 4M/62 เฉลี่ย 63.9 ลดลงจาก 68.1 ในช่วงเดียวกันของปีก่อน ทั้งนี้ ต่ำกว่าค่าเฉลี่ยในช่วงเดียวกันของปี 56-61 ที่ 69.0

ดัชนีความคิดเห็นเกี่ยวกับสถานการณ์ทางการเมือง

- ดัชนีความคิดเห็นเกี่ยวกับสถานการณ์ทางการเมือง เดือน เม.ย. 62 อยู่ที่ 75.6 ลดลงจาก 87.0 และ 80.5 ในช่วงเดียวกันของปีก่อน และเดือนก่อน ตามลำดับ หากพิจารณา 4M/62 เฉลี่ย 80.4 ลดลงจาก 85.1 ในช่วงเดียวกันของปีก่อน ทั้งนี้ สูงกว่าค่าเฉลี่ยในช่วงเดียวกันของปี 56-61 ที่ 79.8





ดัชนีความเชื่อมั่นทางสังคม:

จุดสูงสุดและต่ำสุดในแต่ละช่วงเวลา ในระยะเวลา 7 ปี (ปี 2556-62)

	ค่าปัจจุบัน	ผลต่างจาก ค่าสูงสุด	ผลต่างจาก ค่าต่ำสุด	ค่าสูงสุด	Date	ค่าต่ำสุด	Date
Happiness in Life							
เทียบกับทุกช่วงเวลา							
เม.ย. 62	78.7	-20.7	17.5	99.4	ม.ค. 58	61.2	เม.ย. 57
Q1/62	82.3	-15.0	17.3	97.2	Q1/58	64.9	Q1/57
2561	84.3	-5.0	4.2	89.3	2558	80.1	2560
เทียบกับช่วงเวลาเดียวกัน							
เม.ย. 62	78.7	-14.9	17.5	93.6	เม.ย. 56	61.2	เม.ย. 57
4M/62	81.4	-14.6	17.4	96.0	4M/58	64.0	4M/57
Q1/62	82.3	-15.0	17.3	97.2	Q1/58	64.9	Q1/57
Cost of Living							
เทียบกับทุกช่วงเวลา							
เม.ย. 62	58.9	-23.2	15.6	82.1	ธ.ค. 58	43.3	เม.ย. 57
Q1/62	60.9	-18.8	14.8	79.7	Q4/58	46.1	Q1/57
2561	63.3	-10.7	7.3	74.0	2559	56.0	2557
เทียบกับช่วงเวลาเดียวกัน							
เม.ย. 62	58.9	-20.0	15.6	78.9	เม.ย. 60	43.3	เม.ย. 57
4M/62	60.4	-16.5	15.0	76.9	4M/59	45.4	4M/57
Q1/62	60.9	-16.9	14.8	77.8	Q1/59	46.1	Q1/57
Drug Problem							
เทียบกับทุกช่วงเวลา							
เม.ย. 62	61.2	-19.1	11.4	80.3	ม.ค. 59	49.8	เม.ย. 57
Q1/62	64.7	-13.5	12.1	78.2	Q1/59	52.6	Q1/57
2561	66.9	-6.9	3.6	73.8	2558	63.3	2557
เทียบกับช่วงเวลาเดียวกัน							
เม.ย. 62	61.2	-12.7	11.4	73.9	เม.ย. 59	49.8	เม.ย. 57
4M/62	63.9	-13.3	12.0	77.1	4M/59	51.9	4M/57
Q1/62	64.7	-13.5	12.1	78.2	Q1/59	52.6	Q1/57
Political Situation							
เทียบกับทุกช่วงเวลา							
เม.ย. 62	75.6	-25.1	38.3	100.7	ก.ย. 59	37.3	เม.ย. 57
Q1/62	81.9	-17.2	41.2	99.2	Q4/57	40.7	Q1/57
2561	84.5	-9.8	18.6	94.3	2559	65.8	2556
เทียบกับช่วงเวลาเดียวกัน							
เม.ย. 62	75.6	-16.4	38.3	92.0	เม.ย. 58	37.3	เม.ย. 57
4M/62	80.4	-14.9	40.5	95.2	4M/58	39.9	4M/57
Q1/62	81.9	-14.3	41.2	96.3	Q1/58	40.7	Q1/57