

กองทุนบำเหน็จบำนาญข้าราชการของไทย เดือน ส.ค. 2566

- มูลค่าทรัพย์สินสุทธิ (NAV) เดือน ส.ค. 66 อยู่ที่ 1,278.3 Bn THB ขยายตัว 6.6% YoY 0.8% MoM และ 7.0% YTD
- จำนวนสมาชิก เดือน ส.ค. 66 อยู่ที่ 1,210.2 พันคน ขยายตัว 0.8% YoY 0.3% MoM และ 1.5% YTD
- NAV ต่อสมาชิก เดือน ส.ค. 66 อยู่ที่ 1,056.3 Th THB ขยายตัว 5.8% YoY 0.5% MoM และ 5.4% YTD

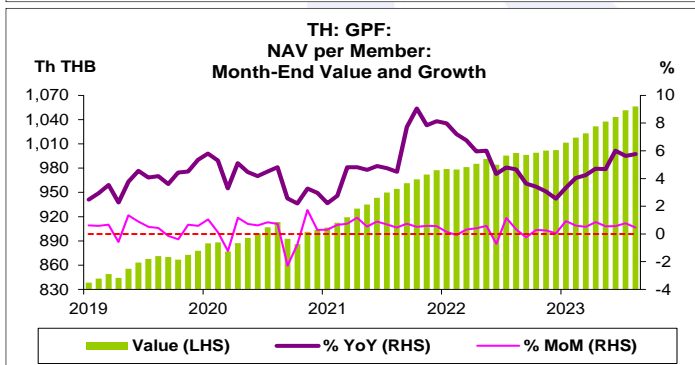
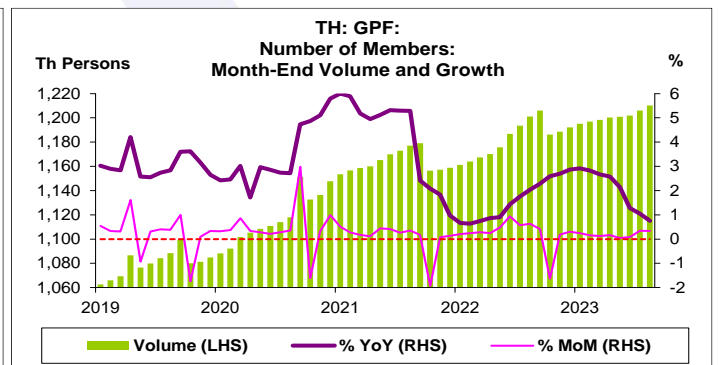
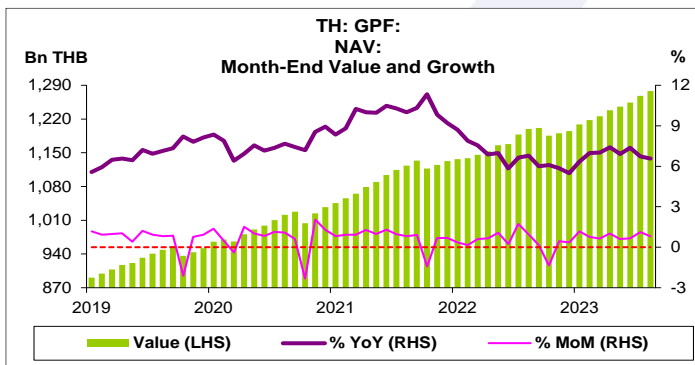
การประเมินอันดับค่า อิงค่าต่ำสุด ค่าเฉลี่ย และค่าสูงสุด (ปี 2556-66)

	All Periods			Same Periods		Latest
	Month	Quarter	Year	Quarter	Month	
<b>Government Pension Fund (GPF)</b>						
NAV	5	5	5	5	5	Aug-23
Number of Members	4	4	5	4	4	Aug-23
NAV per Member	5	5	5	5	5	Aug-23

หมายเหตุ: 5 สูง 4 ค่อนข้างสูง 3 ปานกลาง 2 ค่อนข้างต่ำ 1 ต่ำ

อัตราการเปลี่ยนแปลงรายปี (ปี 2556-65)

%	Average YoY Growth	CAGR
<b>Government Pension Fund (GPF)</b>		
NAV	7.6	7.6
Number of Members	0.5	0.2
NAV per Member	7.5	6.6

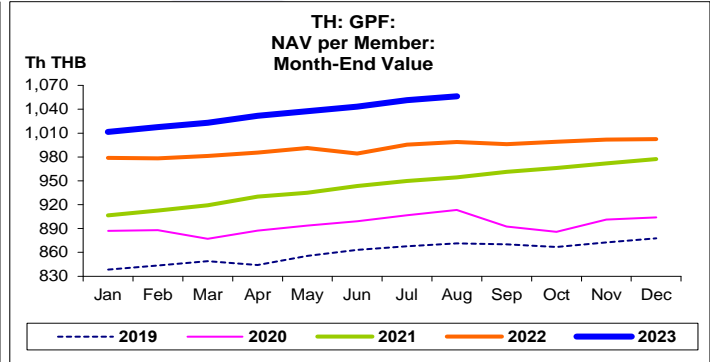
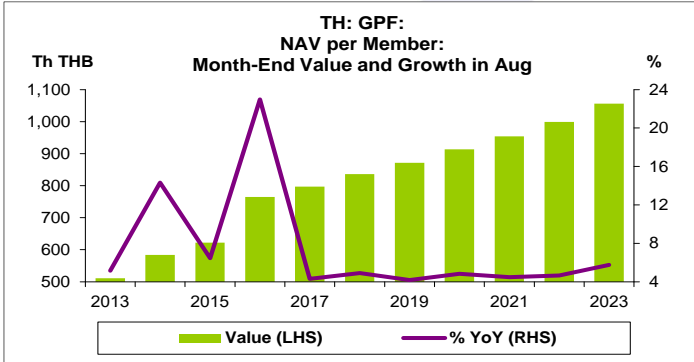
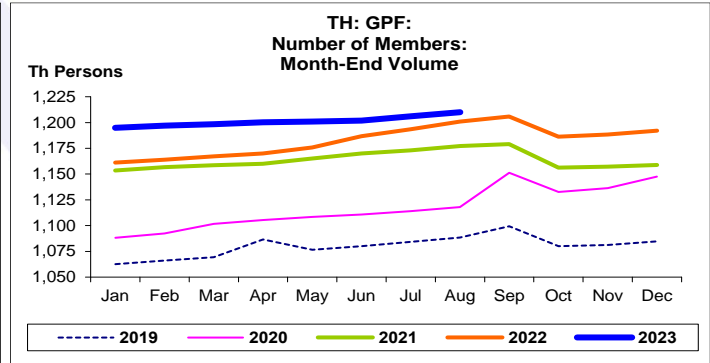
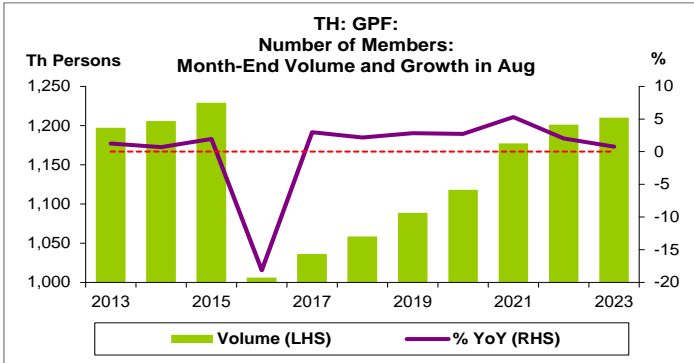
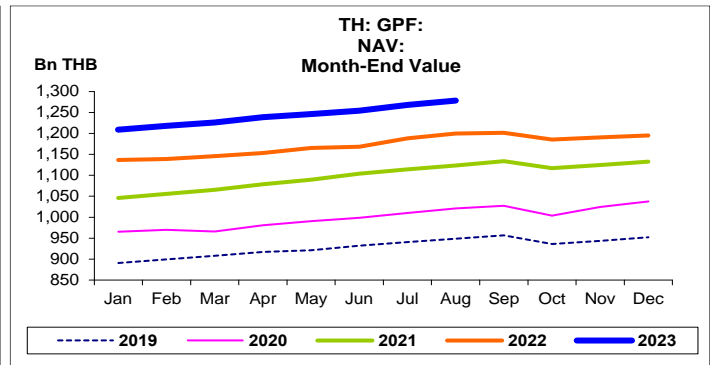
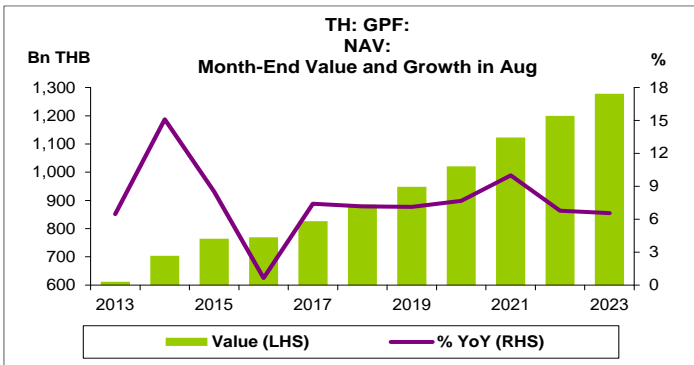


ที่มา: กองทุนบำเหน็จบำนาญข้าราชการ

หมายเหตุ: 1. ตั้งแต่วันที่ 13 ธ.ค. 57 พ.ร.บ. การกลับไปใช้สิทธิในบำเหน็จบำนาญ ตาม พ.ร.บ. บำเหน็จบำนาญข้าราชการ พ.ศ. 2494 พ.ศ. 2557 กำหนดให้ข้าราชการและผู้รับบำนาญที่รับราชการก่อนวันที่ 27 มี.ค. 40

สามารถออกจากกองทุนฯ และกลับไปใช้สิทธิตาม พ.ร.บ. บำเหน็จบำนาญข้าราชการ พ.ศ. 2494 ได้ โดยสิ้นสุดความเป็นสมาชิกภาพตั้งแต่วันที่ 1 ต.ค. 58

2. CAGR คือ Compound Annual Growth Rate





กองทุนบำเหน็จบำนาญข้าราชการ:  
จุดสูงสุดและต่ำสุดในแต่ละช่วงเวลา ในระยะเวลา 11 ปี (ปี 2556-66)

	ค่าปัจจุบัน	% ค่าสูงสุด	% ค่าต่ำสุด	ค่าสูงสุด	Date	ค่าต่ำสุด	Date
<b>NAV (Bn THB)</b>							
เทียบกับทุกช่วงเวลา							
ส.ค. 66	1,278.3	-	119.1	1,278.3	ส.ค. 66	583.4	ม.ค. 56
Q2/66	1,254.0	-	109.0	1,254.0	Q2/66	600.0	Q1/56
2565	1,194.9	-	89.1	1,194.9	2565	631.8	2556
เทียบกับช่วงเวลาเดียวกัน							
ส.ค. 66	1,278.3	-	109.0	1,278.3	ส.ค. 66	611.7	ส.ค. 56
Q2/66	1,254.0	-	105.5	1,254.0	Q2/66	610.2	Q2/56
<b>Number of Members (Th Persons)</b>							
เทียบกับทุกช่วงเวลา							
ส.ค. 66	1,210.2	-1.8	25.2	1,232.7	ก.ย. 58	966.2	ต.ค. 58
Q2/66	1,202.0	-2.5	23.1	1,232.7	Q3/58	976.5	Q4/58
2565	1,192.1	-1.0	22.1	1,204.6	2557	976.5	2558
เทียบกับช่วงเวลาเดียวกัน							
ส.ค. 66	1,210.2	-1.5	20.3	1,229.2	ส.ค. 58	1,006.0	ส.ค. 59
Q2/66	1,202.0	-1.4	20.1	1,219.5	Q2/58	1,000.6	Q2/59
<b>NAV per Member (Th THB)</b>							
เทียบกับทุกช่วงเวลา							
ส.ค. 66	1,056.3	-	111.7	1,056.3	ส.ค. 66	499.0	ม.ค. 56
Q2/66	1,043.3	-	105.0	1,043.3	Q2/66	508.9	Q1/56
2565	1,002.3	-	88.6	1,002.3	2565	531.4	2556
เทียบกับช่วงเวลาเดียวกัน							
ส.ค. 66	1,056.3	-	106.8	1,056.3	ส.ค. 66	510.9	ส.ค. 56
Q2/66	1,043.3	-	103.7	1,043.3	Q2/66	512.2	Q2/56