

รายได้ของรัฐบาลไทย เดือน ก.ค. 2562 และ 10 เดือนแรกของปีงบประมาณ 2562

- รายได้รัฐบาล เดือน ก.ค. 62 จำนวน 217.2 Bn THB หดตัว 6.5% YoY และ 33.9% MoM หากพิจารณา 10M/FY62 จำนวน 2,512.6 Bn THB ขยายตัว 6.0% YoY
- เดือน ก.ค. 62 รายได้จากภาษี จำนวน 181.4 Bn THB หดตัว 6.8% YoY และ 41.2% MoM ส่วนรายได้ที่ไม่ใช่ภาษี จำนวน 35.8 Bn THB หดตัว 5.2% YoY แต่ขยายตัวถึง 79.8% MoM หากพิจารณา 10M/FY62 รายได้จากภาษี จำนวน 2,176.3 Bn THB ขยายตัว 6.2% YoY ส่วนรายได้ที่ไม่ใช่ภาษี จำนวน 336.3 Bn THB ขยายตัว 4.9% YoY

การประเมินอันดับค่า อิงค่าต่ำสุด ค่าเฉลี่ย และค่าสูงสุด (FY2552-62)

	All Periods			Same Periods			Latest
	F-Month	F-Quarter	FY	F-YTD	F-Quarter	F-Month	
Gross Government Revenue	3	5	5	5	5	5	Jul-19
Tax Revenue	3	5	5	5	5	5	Jul-19
Direct Taxes	3	5	4	5	5	4	Jul-19
- Personal Income Tax	3	5	4	5	5	5	Jul-19
- Corporate Income Tax	3	5	5	5	5	4	Jul-19
- Petroleum Income Tax	3	5	2	4	4	3	Jul-19
Indirect Taxes	4	5	5	5	5	5	Jul-19
- Value Added Tax	4	4	5	4	4	4	Jul-19
- Excise Taxes	4	5	5	5	5	5	Jul-19
- Import Duties	3	3	3	3	3	4	Jul-19
Non-Tax Revenue	3	4	4	4	4	4	Jul-19
State Enterprises	3	5	5	5	5	4	Jul-19
Net Government Revenue	3	5	5	5	5	5	Jul-19
- Net Value Added Tax	4	4	5	4	4	4	Jul-19

Note: F-Month, F-Quarter และ F-YTD ขึ้นตามปีงบประมาณ

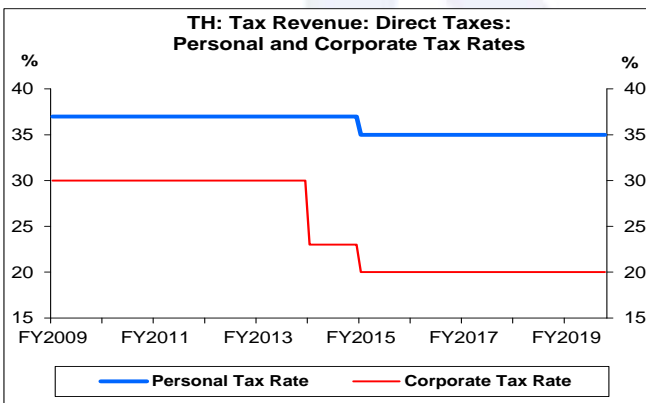
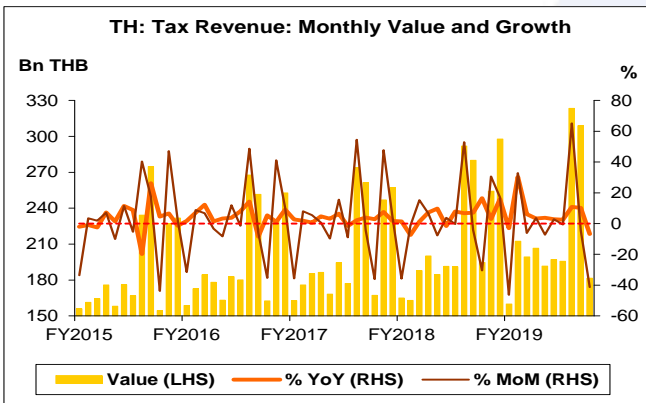
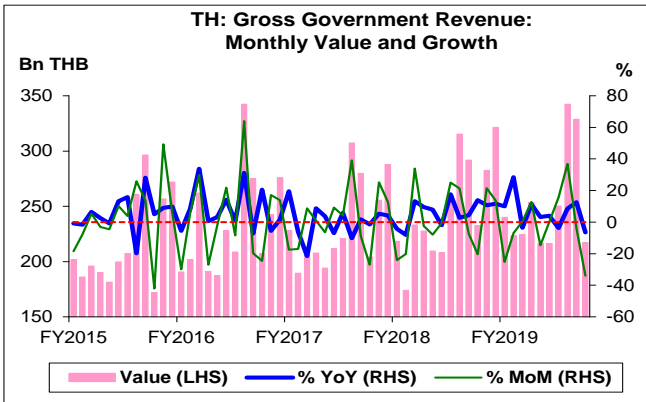
หมายเหตุ: 5 สูง 4 ค่อนข้างสูง 3 ปานกลาง 2 ค่อนข้างต่ำ 1 ต่ำ

อัตราการเปลี่ยนแปลงรายปี (ปี 2552-61)

%	Average YoY Growth	CAGR
Gross Government Revenue	5.1	4.9
Tax Revenue	5.1	4.9
Direct Taxes	4.4	4.1
- Personal Income Tax	4.9	4.7
- Corporate Income Tax	5.4	4.8
- Petroleum Income Tax	-2.4	-5.1
Indirect Taxes	5.7	5.5
- Value Added Tax	5.8	5.4
- Excise Taxes	7.6	6.8
- Import Duties	2.1	1.4
Non-Tax Revenue	6.2	5.1
State Enterprises	6.3	6.0
Net Government Revenue	5.0	4.8
- Net Value Added Tax	6.6	6.3

ที่มา: สำนักงานเศรษฐกิจการคลัง

- หมายเหตุ:
1. FY คือ ปีงบประมาณ (เดือน ต.ค.-ก.ย.)
 2. CAGR คือ Compound Annual Growth Rate
 3. รายได้สุทธิ คือ รายได้ของรัฐบาล หักเงินคืนภาษี และเงินจัดสรรให้ อบจ. และ อปท.

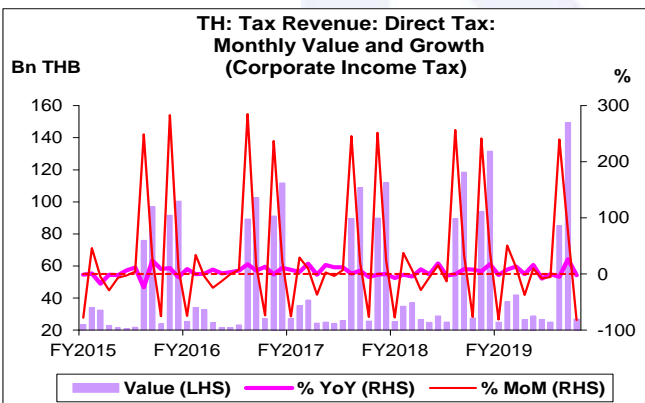
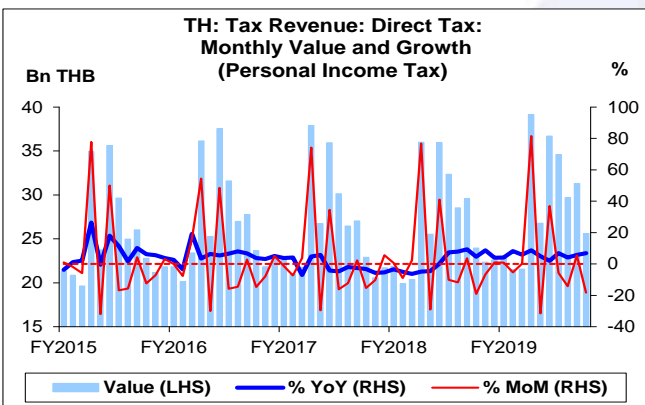
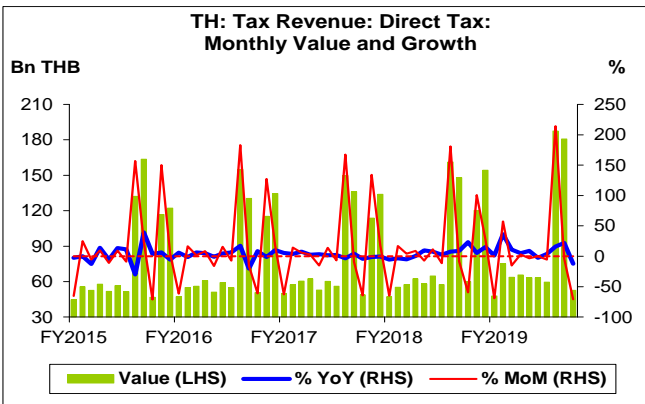


รายได้รัฐบาล

- รายได้รัฐบาล เดือน ก.ค. 62 จำนวน 217.2 Bn THB หดตัว 6.5% YoY และ 33.9% MoM หากพิจารณา 10M/FY62 จำนวน 2,512.6 Bn THB ขยายตัว 6.0% YoY ทั้งนี้ สูงกว่าค่าเฉลี่ยในช่วงเดียวกันของ FY52-61 ที่ 1,959.2 Bn THB อยู่ถึง 28.2% สูงกว่าช่วงเดียวกันของ FY59 อยู่ 3.1% CAGR และสูงสุดเมื่อเทียบกับช่วงเดียวกันของ FY52-61
- ช่วง FY53-62 ในแต่ละปี รายได้รัฐบาล เดือน ก.ค. ต่ำกว่าเดือนก่อน โดยหดตัวเฉลี่ย 25.9% MoM
- รายได้รัฐบาล ประกอบด้วย รายได้จากภาษี และรายได้ที่ไม่ใช่ภาษี โดยเดือน ก.ค. 62 คิดเป็น 83.5% และ 16.5% ของรายได้รัฐบาลทั้งหมด ตามลำดับ หากพิจารณา 10M/FY62 คิดเป็น 86.6% และ 13.4% ของรายได้รัฐบาลทั้งหมด ตามลำดับ

รายได้จากภาษี

- รายได้จากภาษี เดือน ก.ค. 62 จำนวน 181.4 Bn THB หดตัว 6.8% YoY หดตัวเป็นครั้งแรก หลังจากขยายตัวติดต่อกัน 8 เดือน และหดตัวถึง 41.2% MoM หากพิจารณา 10M/FY62 จำนวน 2,176.3 Bn THB ขยายตัว 6.2% YoY ทั้งนี้ สูงกว่าค่าเฉลี่ยในช่วงเดียวกันของ FY52-61 ที่ 1,713.9 Bn THB อยู่ถึง 27.0% และสูงสุดเมื่อเทียบกับช่วงเดียวกันของ FY52-61
- ช่วง FY53-62 ในแต่ละปี รายได้จากภาษี เดือน ก.ค. ต่ำกว่าเดือนก่อน โดยหดตัวเฉลี่ย 31.3% MoM
- รายได้จากภาษี ประกอบด้วย ภาษีทางตรง และภาษีทางอ้อม โดยเดือน ก.ค. 62 คิดเป็น 29.0% และ 71.0% ของรายได้จากภาษีทั้งหมด ตามลำดับ หากพิจารณา 10M/FY62 คิดเป็น 39.5% และ 60.5% ของรายได้จากภาษีทั้งหมด ตามลำดับ



ภาษีทางตรง

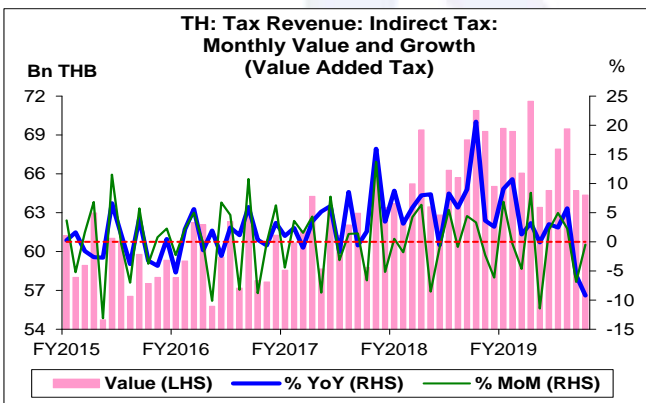
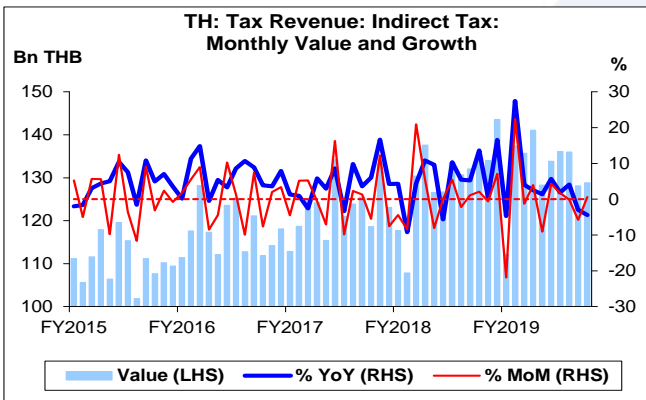
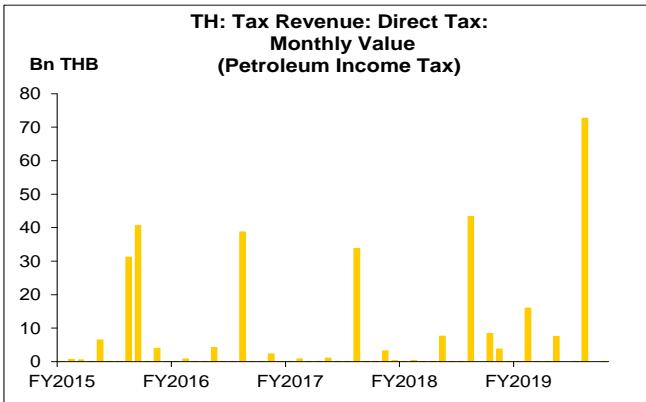
- ภาษีทางตรง เดือน ก.ค. 62 จำนวน 52.6 Bn THB หดตัว 12.2% และ 70.9% MoM หากพิจารณา 10M/FY62 จำนวน 858.7 Bn THB ขยายตัว 11.3% YoY ทั้งนี้ สูงกว่าค่าเฉลี่ยในช่วงเดียวกันของ FY52-61 ที่ 673.9 Bn THB อยู่ถึง 27.4% สูงกว่าช่วงเดียวกันของ FY57 อยู่ 3.8% CAGR และสูงสุดเมื่อเทียบกับช่วงเดียวกันของ FY52-61
- ช่วง FY53-62 ในแต่ละปี ภาษีทางตรง เดือน ก.ค. ต่ำกว่าเดือนก่อน โดยหดตัวเฉลี่ย 59.7% MoM
- ภาษีทางตรงที่สำคัญ ได้แก่ ภาษีเงินได้บุคคลธรรมดา ภาษีเงินได้นิติบุคคล และภาษีเงินได้ปิโตรเลียม โดยเดือน ก.ค. 62 คิดเป็น 48.7% 21.3% และ 0.0% ของภาษีทางตรงทั้งหมด ตามลำดับ หากพิจารณา 10M/FY62 คิดเป็น 33.7% 55.0% และ 11.3% ของภาษีทางตรงทั้งหมด ตามลำดับ

ภาษีเงินได้บุคคลธรรมดา

- ภาษีเงินได้บุคคลธรรมดา เดือน ก.ค. 62 จำนวน 25.6 Bn THB ขยายตัว 6.9% YoY ขยายตัวติดต่อกันเป็นเดือนที่ 17 แต่หดตัว 18.2% MoM หากพิจารณา 10M/FY62 จำนวน 289.8 Bn THB ขยายตัว 5.7% YoY ทั้งนี้ สูงกว่าค่าเฉลี่ยในช่วงเดียวกันของ FY52-61 ที่ 235.3 Bn THB อยู่ถึง 23.1% สูงกว่าช่วงเดียวกันของ FY59 อยู่ 1.8% CAGR และสูงสุดเมื่อเทียบกับช่วงเดียวกันของ FY52-61
- ช่วง FY53-62 ในแต่ละปี ภาษีเงินได้บุคคลธรรมดา เดือน ก.ค. ต่ำกว่าเดือนก่อน โดยหดตัวเฉลี่ย 12.3% MoM

ภาษีเงินได้นิติบุคคล

- ภาษีเงินได้นิติบุคคล เดือน ก.ค. 62 จำนวน 27.0 Bn THB หดตัว 2.0% YoY และ 81.9% MoM หากพิจารณา 10M/FY62 จำนวน 472.6 Bn THB ขยายตัว 7.9% YoY ทั้งนี้ สูงกว่าค่าเฉลี่ยในช่วงเดียวกันของ FY52-61 ที่ 366.9 Bn THB อยู่ถึง 28.8% สูงกว่าช่วงเดียวกันของ FY57 อยู่ 4.4% CAGR และสูงสุดเมื่อเทียบกับช่วงเดียวกันของ FY52-61



- ช่วง FY53-62 ในแต่ละปี ภาษีเงินได้นิติบุคคล เดือน ก.ค. ต่ำกว่าเดือนก่อน โดยหดตัวเฉลี่ย 72.3% MoM

ภาษีเงินได้ปิโตรเลียม

- ภาษีเงินได้ปิโตรเลียม เดือน ก.ค. 62 จำนวน 0.1 Mn THB หดตัวถึง 100.0% YoY ทั้งนี้ ไม่มีภาษีเงินได้ปิโตรเลียม ในเดือนก่อน หากพิจารณา 10M/FY62 จำนวน 96.4 Bn THB ขยายตัวถึง 61.2% YoY ทั้งนี้ สูงกว่าค่าเฉลี่ยในช่วงเดียวกันของ FY52-61 ที่ 71.6 Bn THB อยู่ถึง 34.5% และสูงกว่าช่วงเดียวกันของ FY57 อยู่เพียง 0.6% CAGR

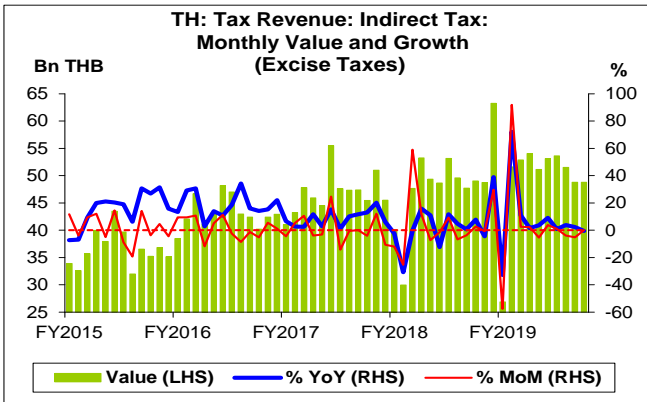
ภาษีทางอ้อม

- ภาษีทางอ้อม เดือน ก.ค. 62 จำนวน 128.9 Bn THB หดตัว 4.4% YoY แต่ขยายตัวเพียง 0.6% MoM หากพิจารณา 10M/FY62 จำนวน 1,317.6 Bn THB ขยายตัว 3.1% YoY ทั้งนี้ สูงกว่าค่าเฉลี่ยในช่วงเดียวกันของ FY52-61 ที่ 1,040.1 Bn THB อยู่ถึง 26.7% และสูงสุดเมื่อเทียบกับในช่วงเดียวกันของ FY52-61

- ภาษีทางอ้อมที่สำคัญ ได้แก่ ภาษีมูลค่าเพิ่ม ภาษีสรรพสามิต และ อกรขาเข้า โดยเดือน ก.ค. 62 คิดเป็น 49.9% 37.9% และ 7.2% ของภาษีทางอ้อมทั้งหมด ตามลำดับ หากพิจารณา 10M/FY62 คิดเป็น 50.9% 37.4% และ 6.8% ของภาษีทางอ้อมทั้งหมด ตามลำดับ

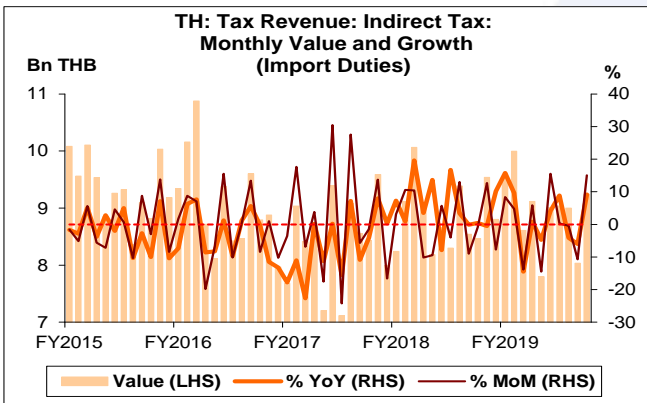
ภาษีมูลค่าเพิ่ม

- ภาษีมูลค่าเพิ่ม เดือน ก.ค. 62 จำนวน 64.4 Bn THB หดตัว 9.2% YoY และ 0.5% MoM หากพิจารณา 10M/FY62 จำนวน 671.0 Bn THB ขยายตัว 1.9% YoY ทั้งนี้ สูงกว่าค่าเฉลี่ยในช่วงเดียวกันของ FY52-61 ที่ 541.5 Bn THB อยู่ถึง 23.9% สูงกว่าช่วงเดียวกันของ FY57 อยู่ 2.5% CAGR และสูงสุดเมื่อเทียบกับในช่วงเดียวกันของ FY52-61



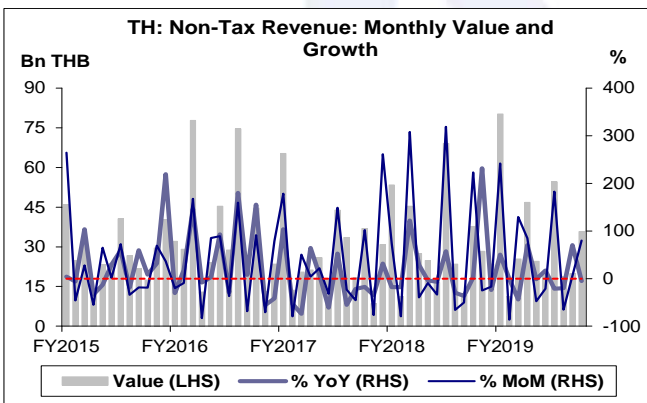
ภาษีสรรพสามิต

- ภาษีสรรพสามิต เดือน ก.ค. 62 จำนวน 48.8 Bn THB หดตัวเพียง 0.5% YoY หดตัวเป็นครั้งแรก หลังจากขยายตัวติดต่อกัน 8 เดือน แต่ทรงตัว MoM หากพิจารณา 10M/FY62 จำนวน 492.3 Bn THB ขยายตัว 5.1% YoY ทั้งนี้ สูงกว่าค่าเฉลี่ยในช่วงเดียวกันของ FY52-61 ที่ 365.2 Bn THB อยู่ถึง 34.8% สูงกว่าช่วงเดียวกันของ FY59 อยู่ 4.4% CAGR และสูงสุดเมื่อเทียบกับช่วงเดียวกันของ FY52-61



อากรขาเข้า

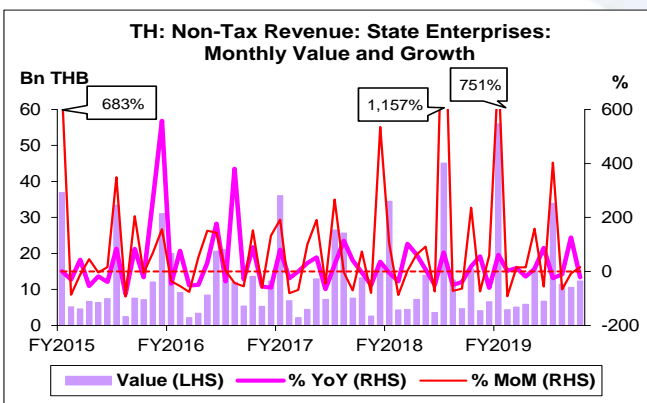
- อากรขาเข้า เดือน ก.ค. 62 จำนวน 9.2 Bn THB ขยายตัว 9.2% YoY และ 15.1% MoM หากพิจารณา 10M/FY62 จำนวน 89.4 Bn THB ขยายตัว 1.6% YoY ทั้งนี้ สูงกว่าค่าเฉลี่ยในช่วงเดียวกันของ FY52-61 ที่ 86.4 Bn THB อยู่ 3.5%



รายได้ที่ไม่ใช่ภาษี

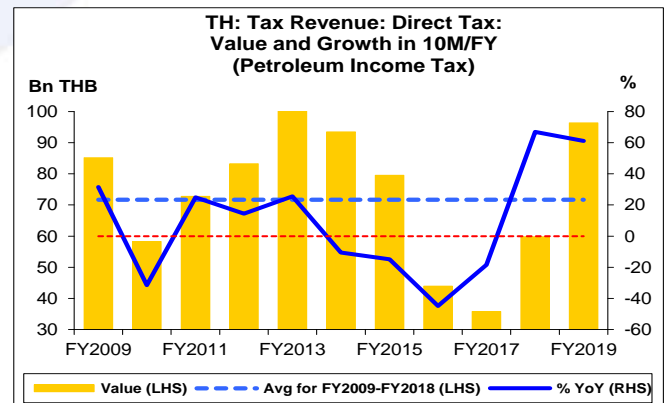
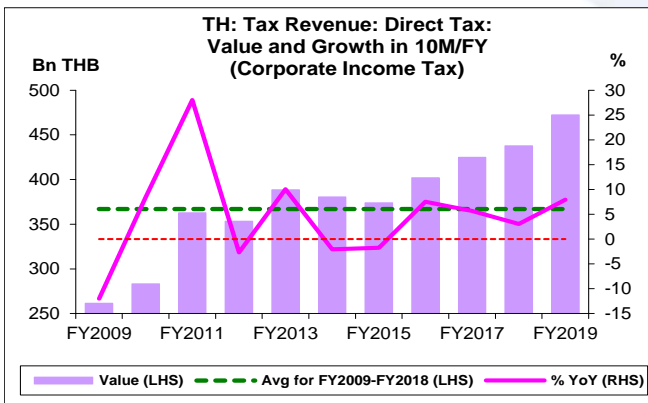
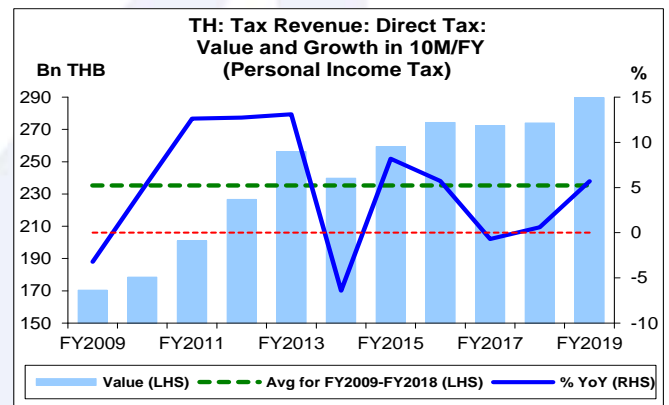
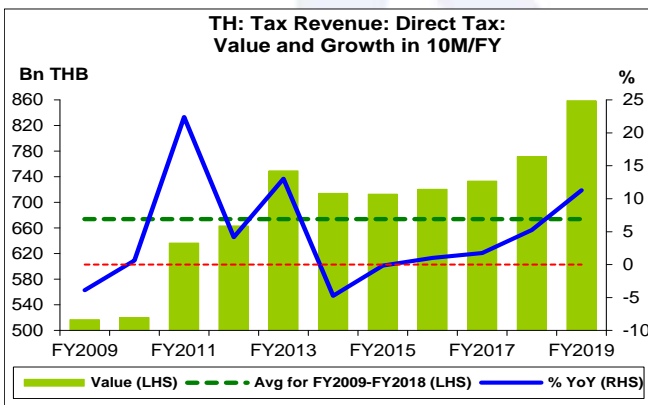
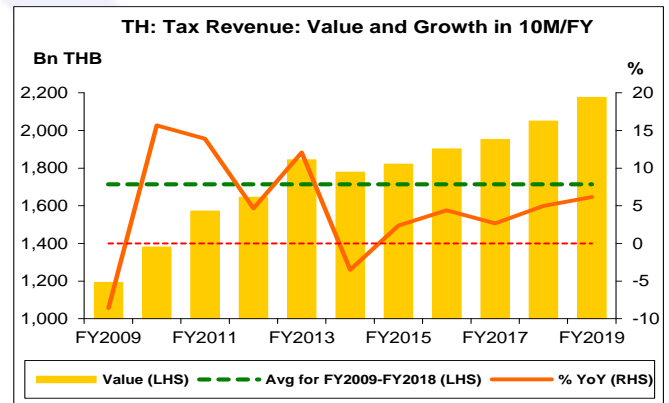
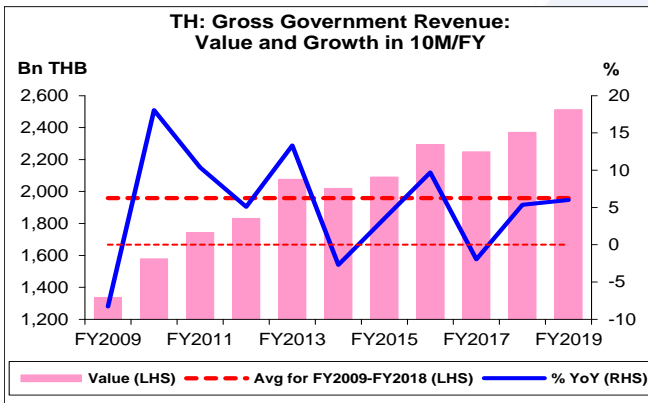
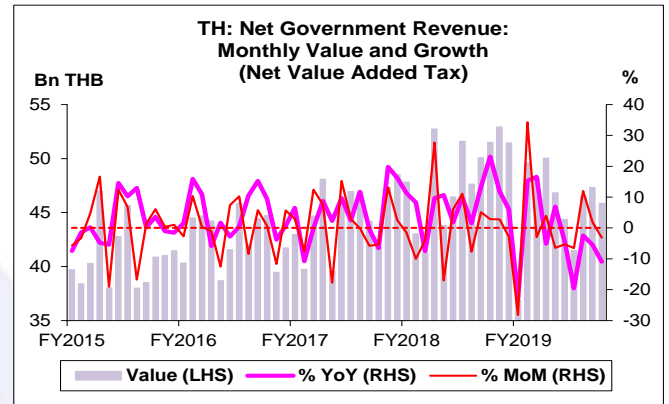
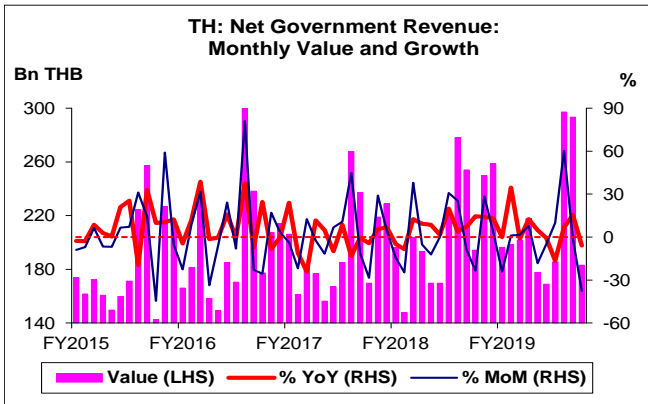
- รายได้ที่ไม่ใช่ภาษี เดือน ก.ค. 62 จำนวน 35.8 Bn THB หดตัว 5.2% YoY แต่ขยายตัวถึง 79.8% MoM หากพิจารณา 10M/FY62 จำนวน 336.3 Bn THB ขยายตัว 4.9% YoY ทั้งนี้ สูงกว่าค่าเฉลี่ยในช่วงเดียวกันของ FY52-61 ที่ 245.3 Bn THB อยู่ถึง 37.1% และสูงกว่าช่วงเดียวกันของ FY58 อยู่ 5.7% CAGR

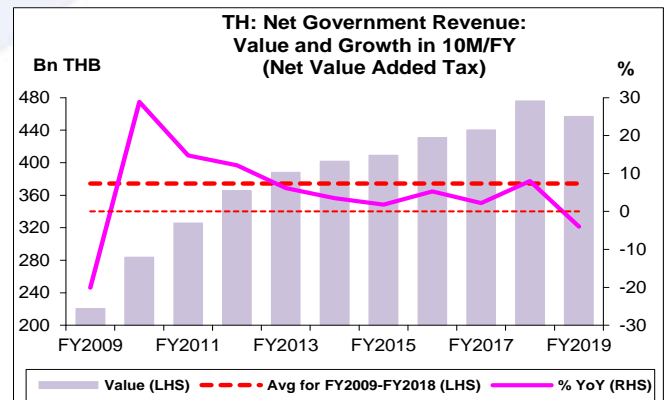
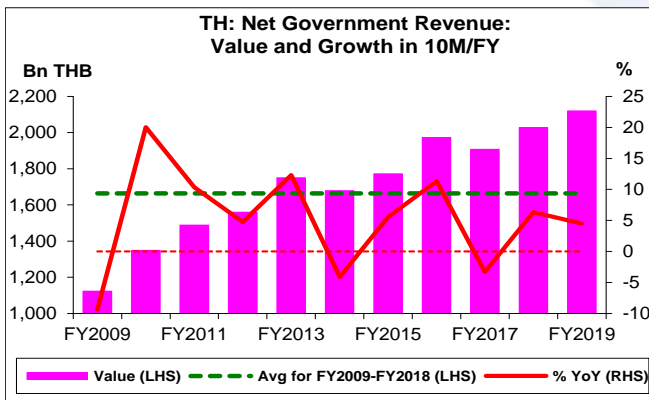
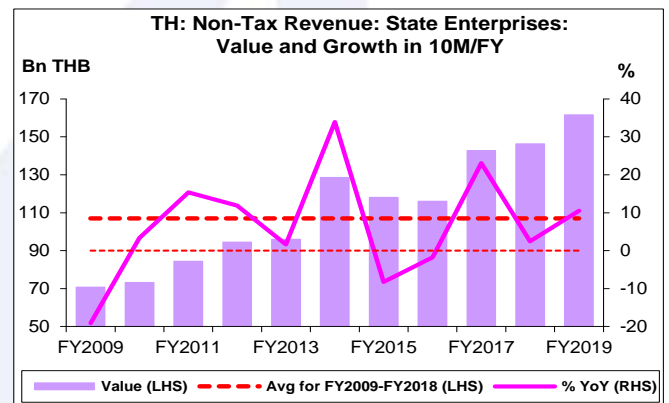
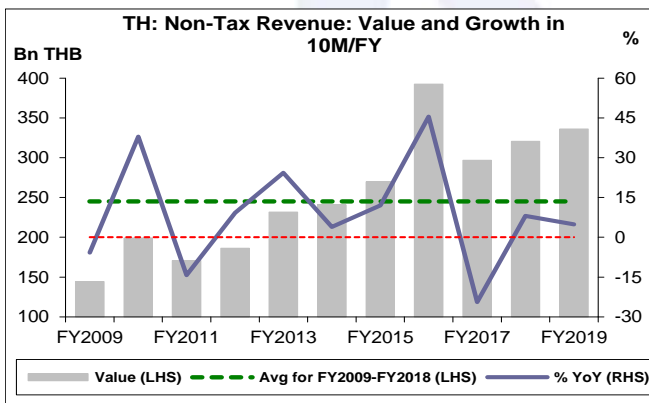
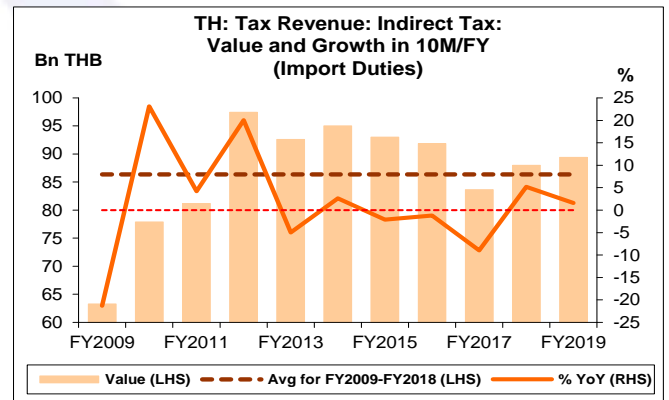
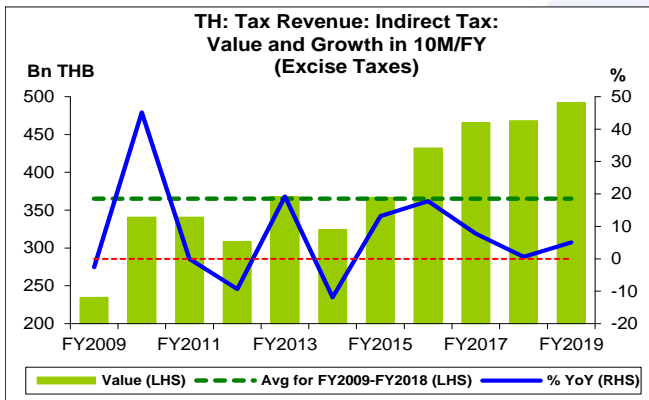
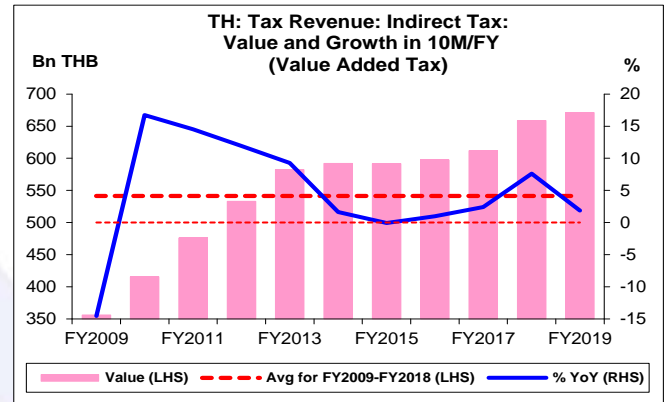
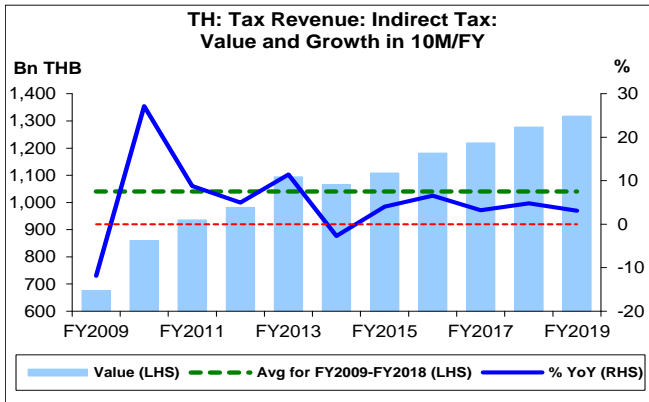
- รายได้ที่ไม่ใช่ภาษีที่สำคัญ คือ รายได้จากรัฐวิสาหกิจ โดยเดือน ก.ค. 62 และ 10M/FY คิดเป็น 34.5% และ 48.1% ของรายได้ที่ไม่ใช่ภาษีทั้งหมด ตามลำดับ

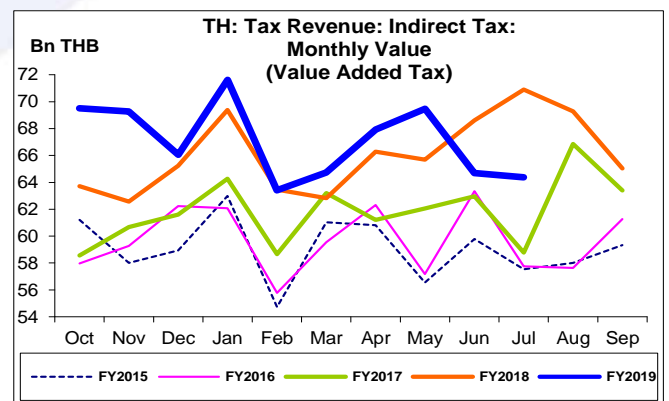
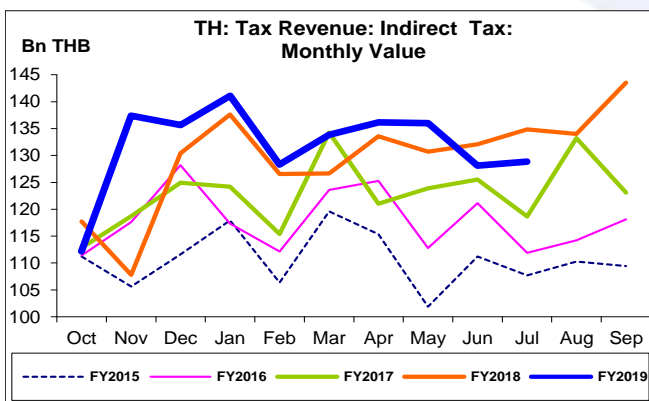
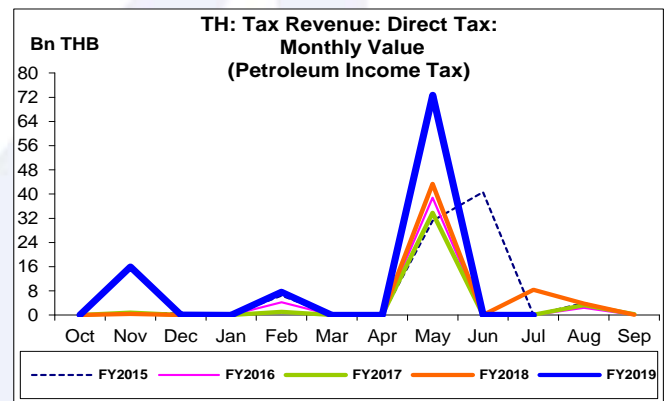
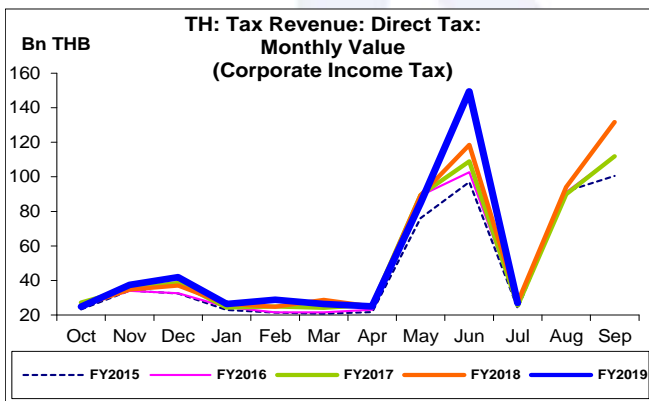
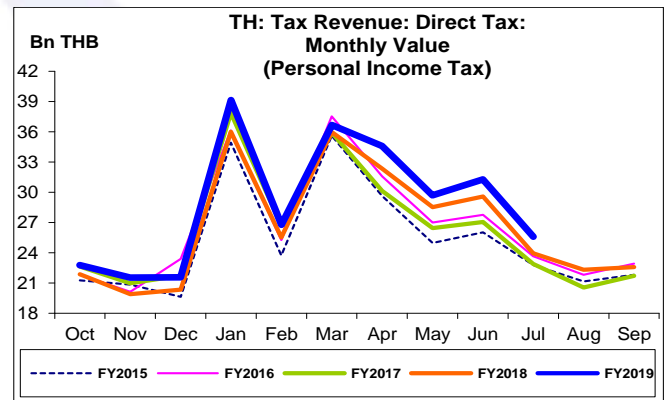
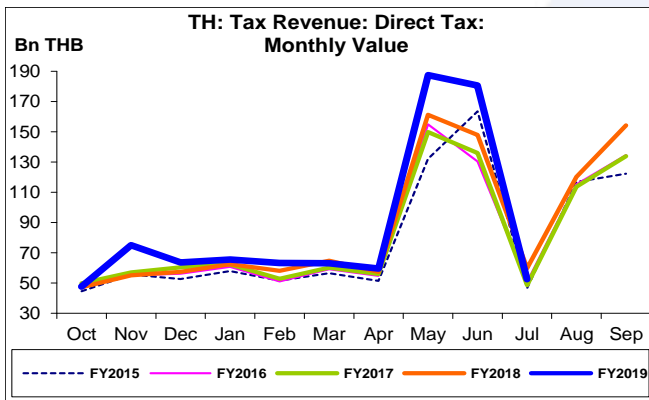
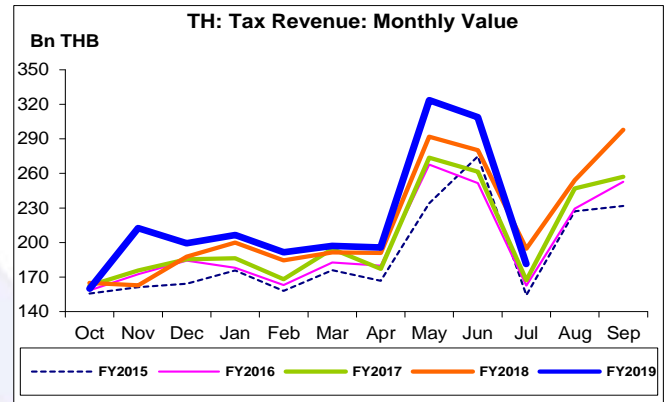
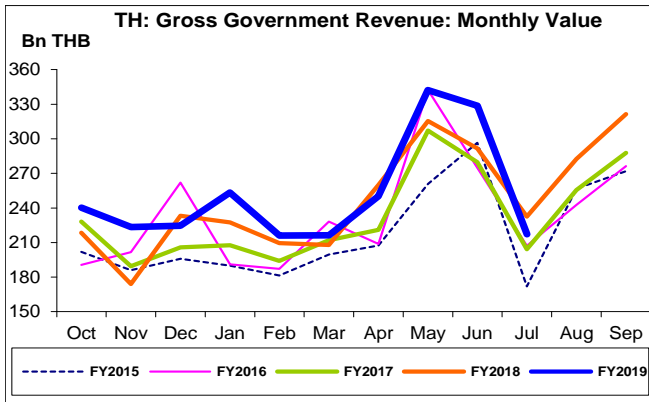


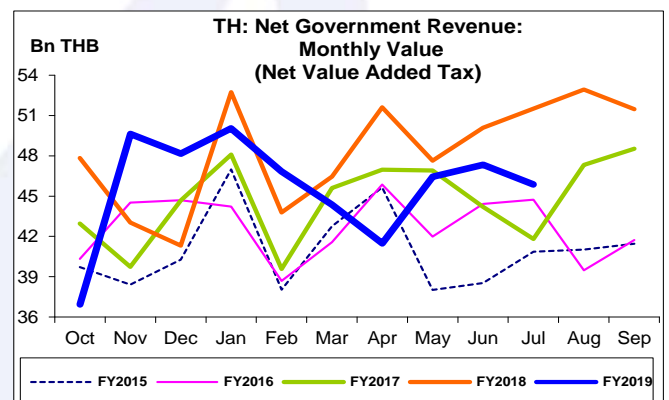
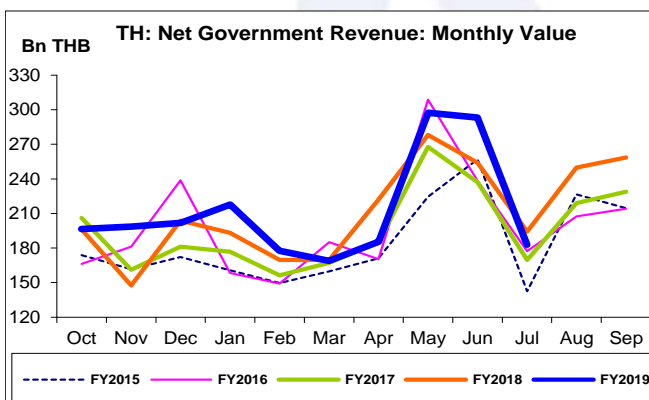
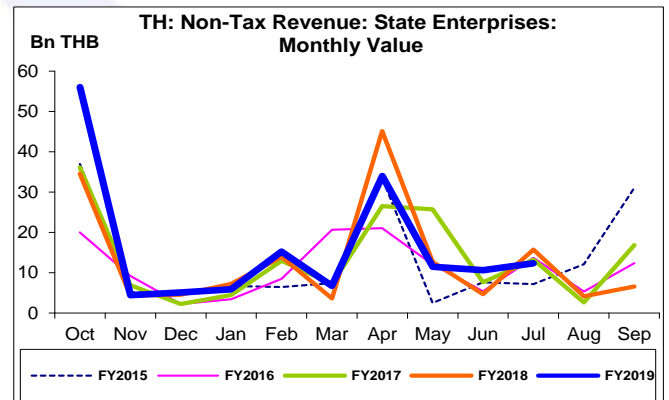
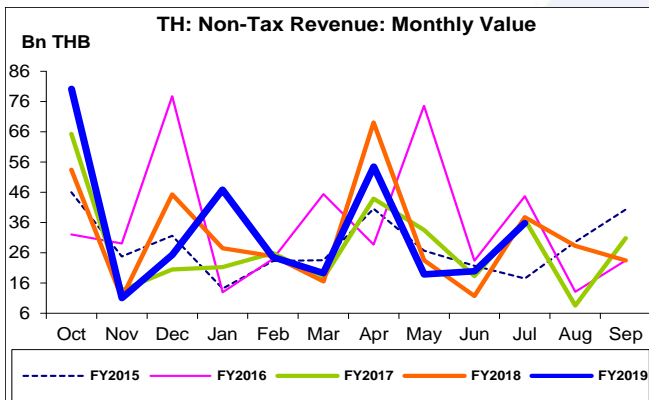
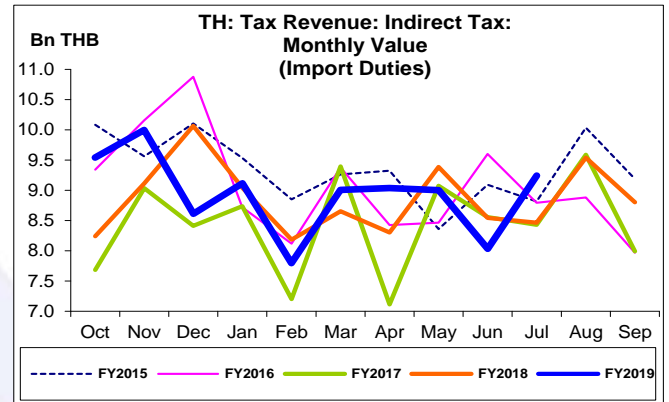
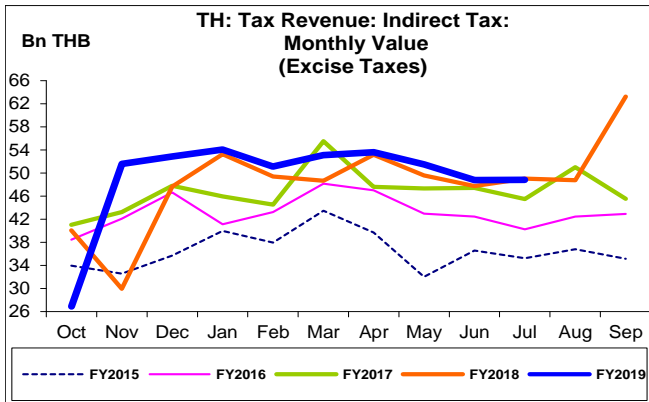
รายได้จากรัฐวิสาหกิจ

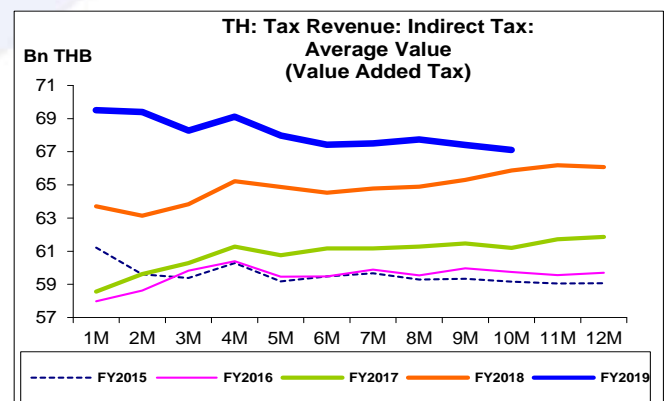
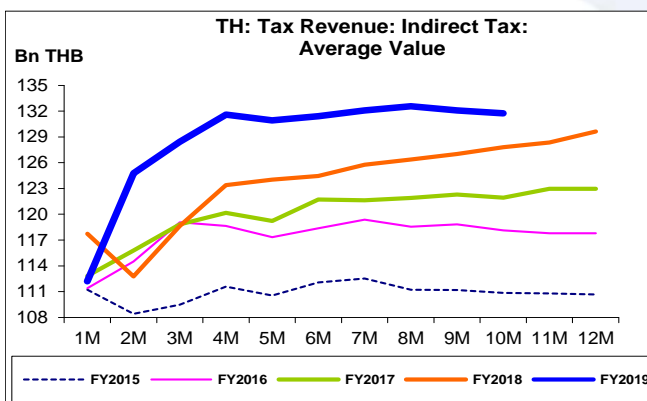
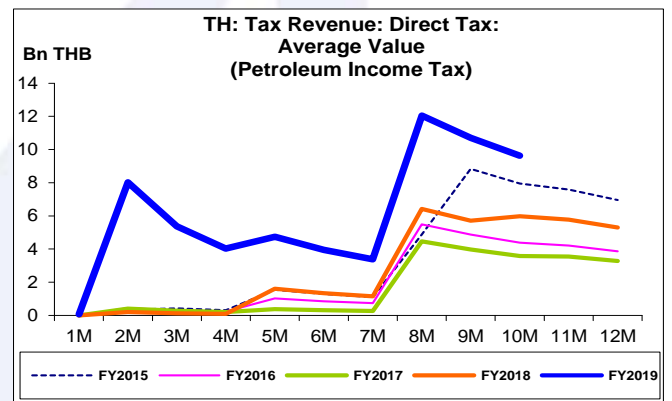
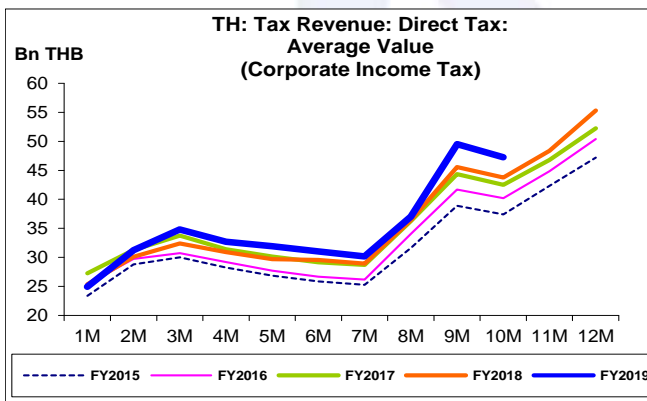
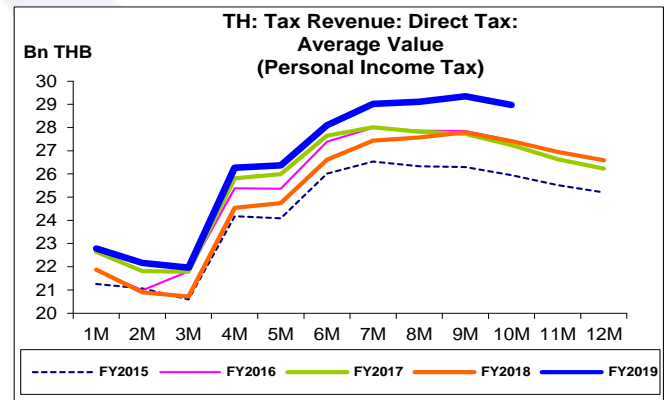
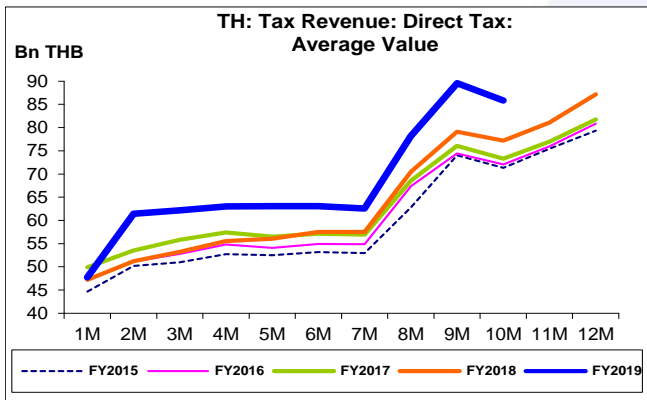
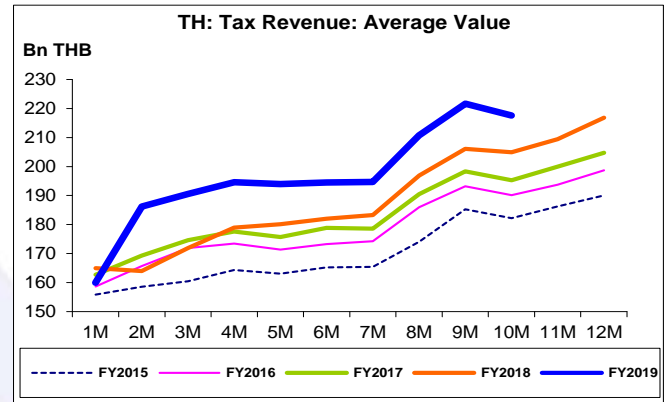
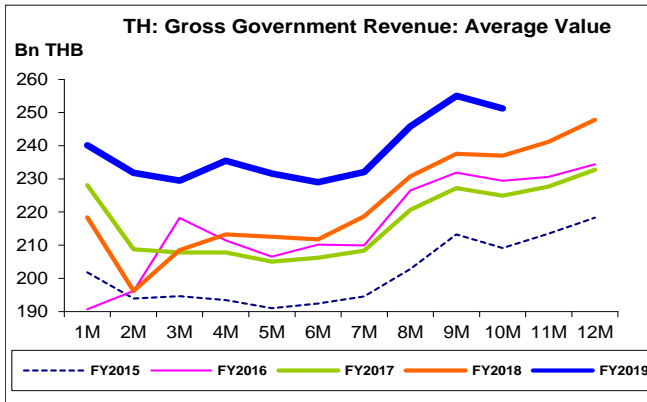
- รายได้จากรัฐวิสาหกิจ เดือน ก.ค. 62 จำนวน 12.3 Bn THB หดตัวถึง 21.5% YoY แต่ขยายตัว 16.7% MoM หากพิจารณา 10M/FY62 จำนวน 161.7 Bn THB ขยายตัว 10.5% YoY ทั้งนี้ สูงกว่าค่าเฉลี่ยในช่วงเดียวกันของ FY52-61 ที่ 107.1 Bn THB อยู่ถึง 51.0% สูงกว่าช่วงเดียวกันของ FY57 อยู่ 4.7% CAGR และสูงสุดเมื่อเทียบกับช่วงเดียวกันของ FY52-61

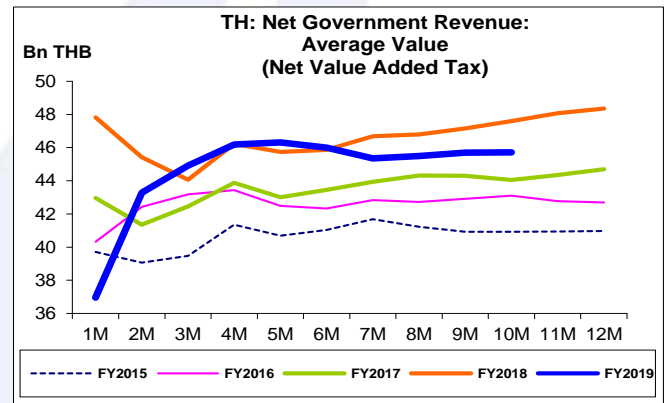
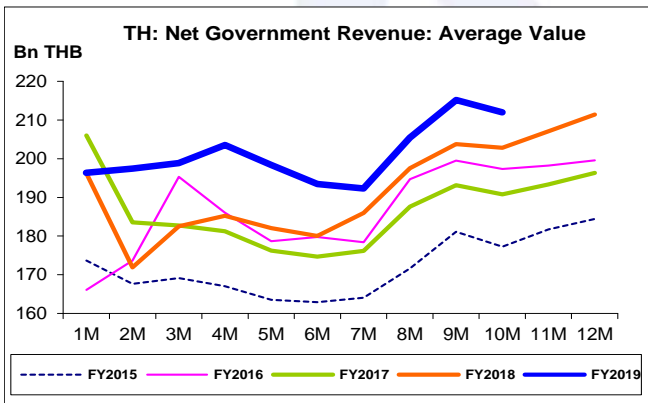
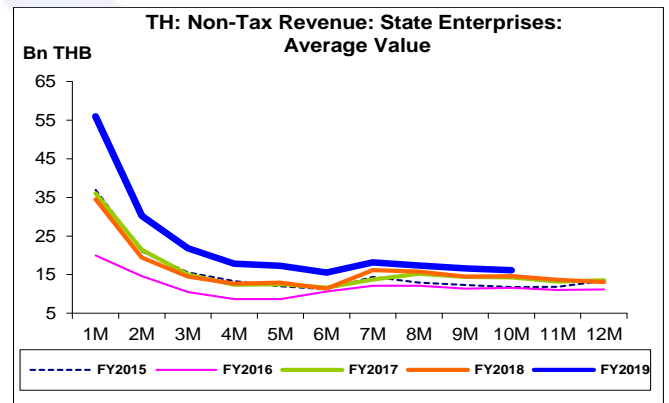
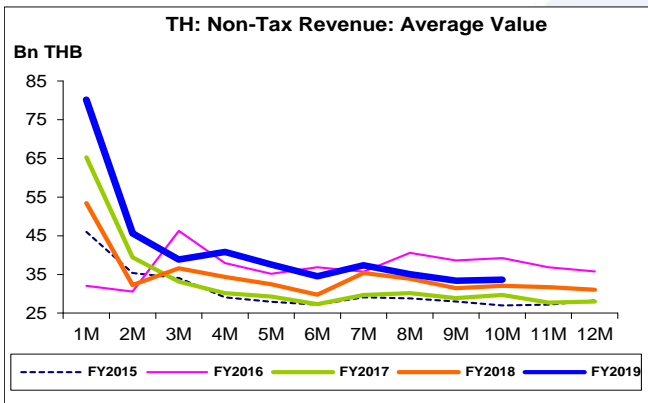
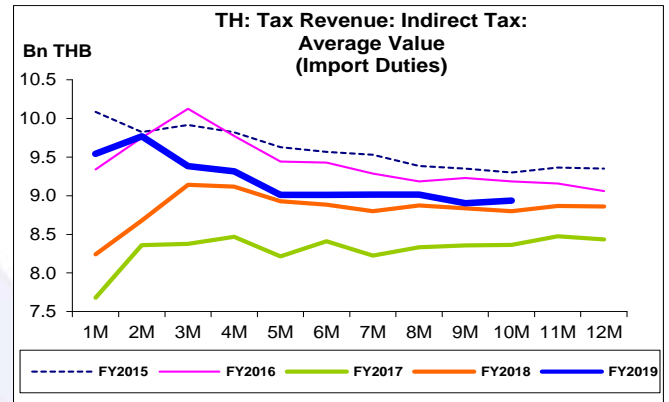
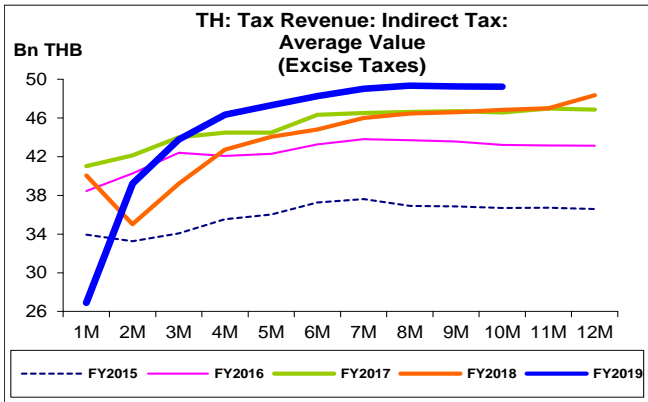


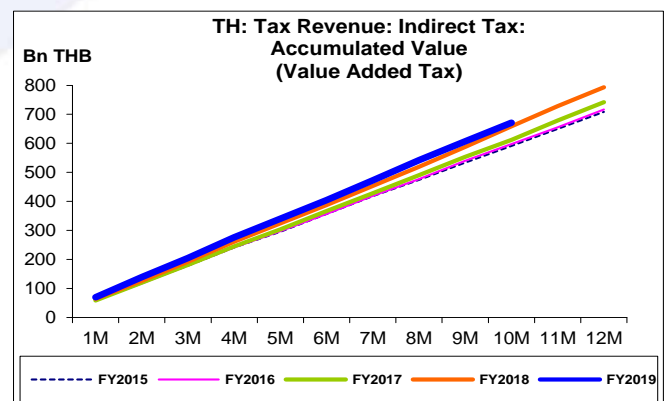
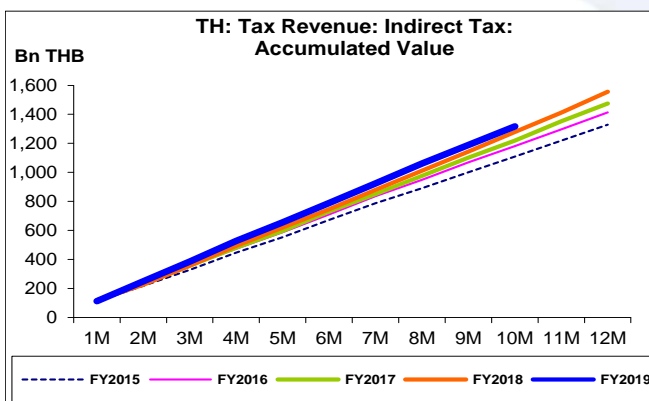
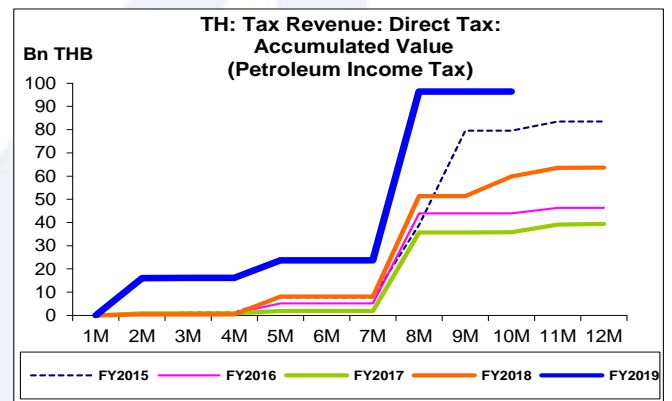
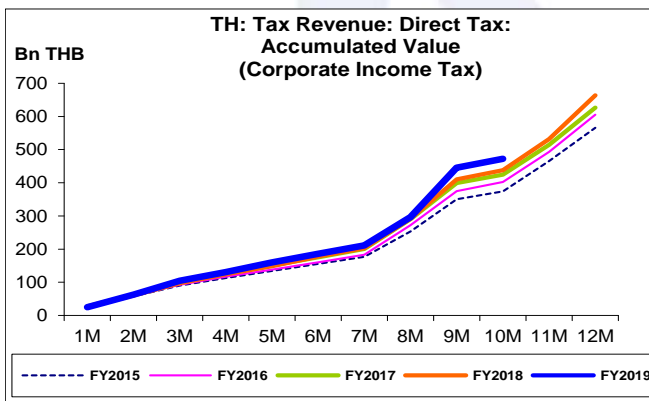
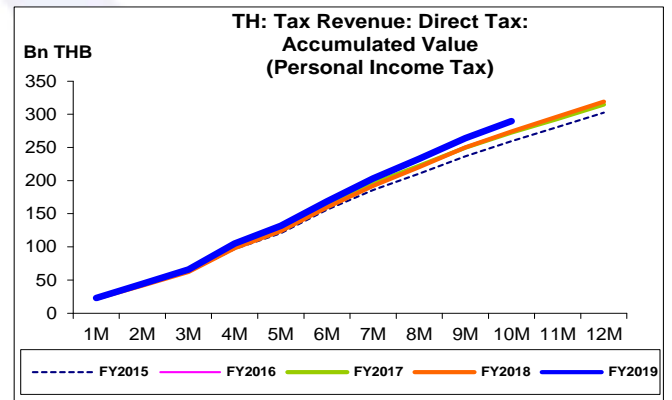
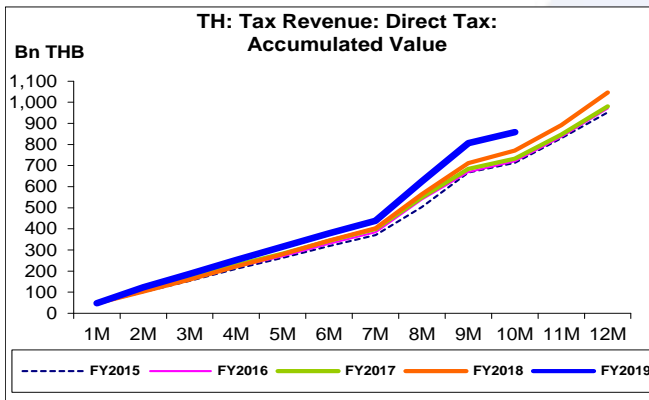
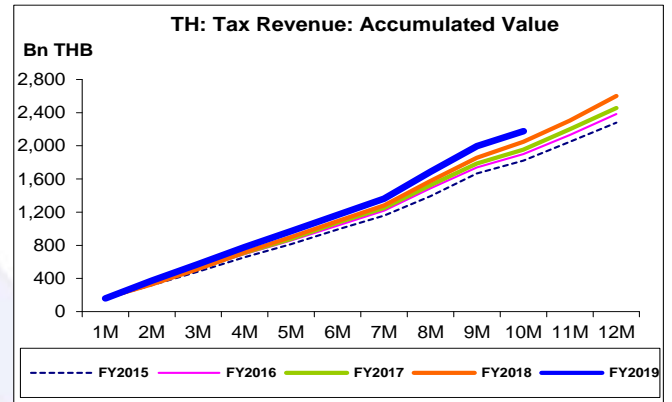
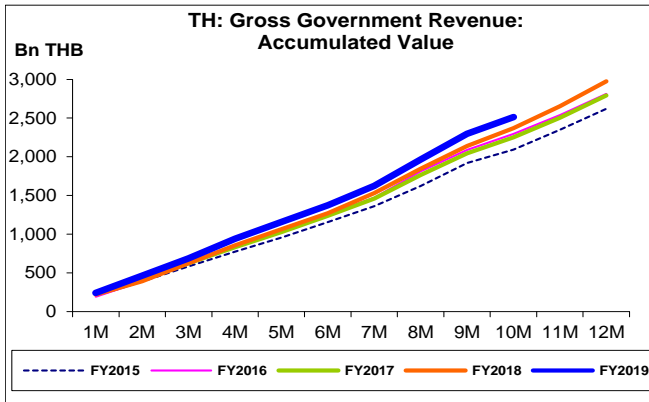


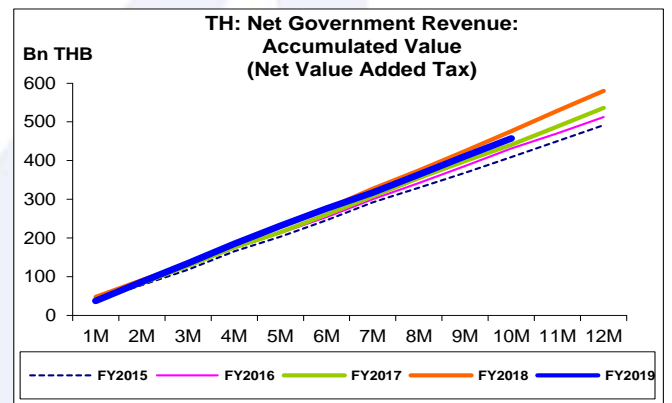
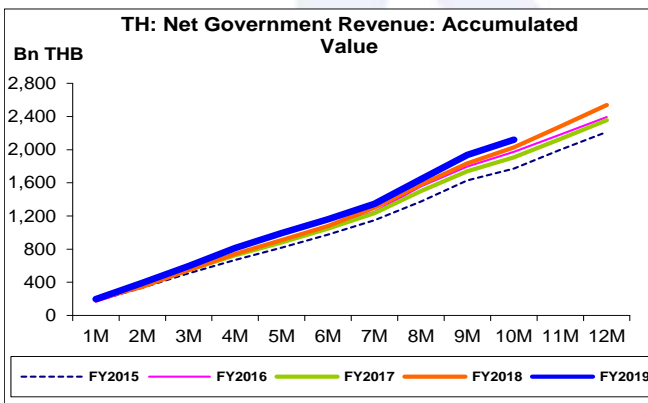
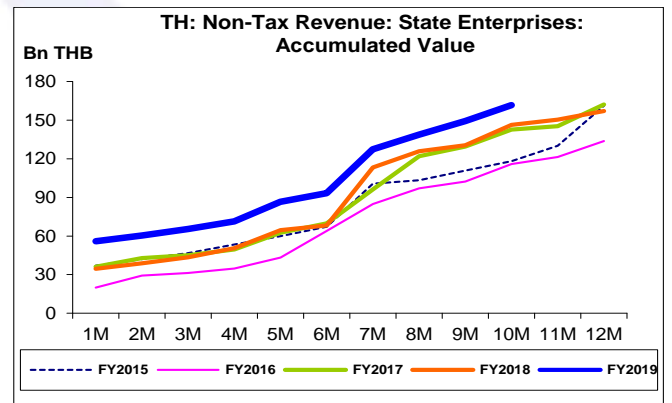
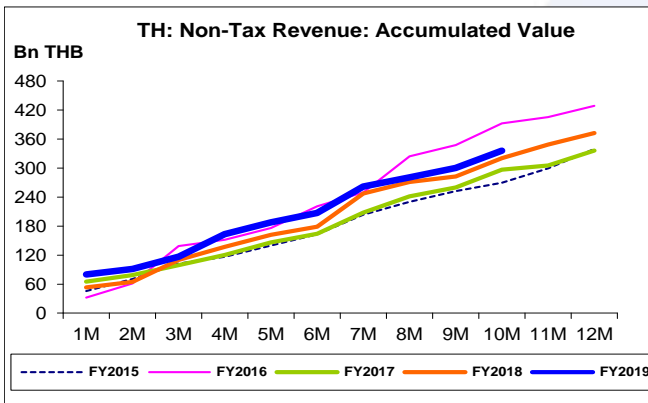
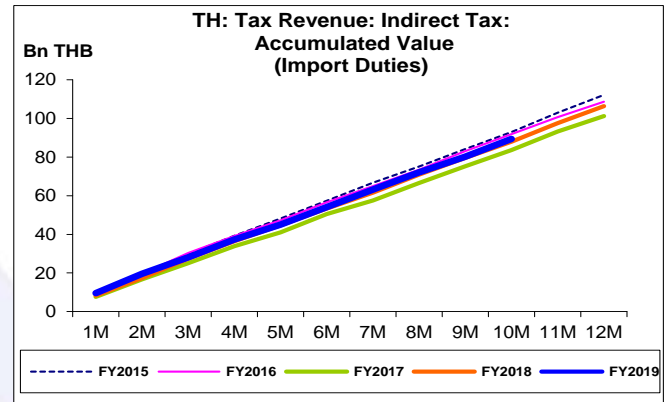
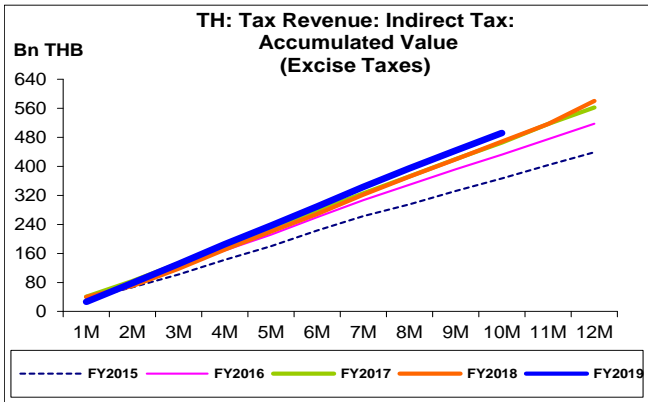


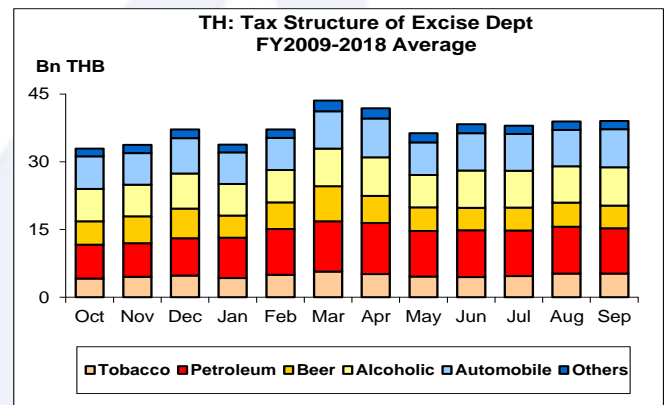
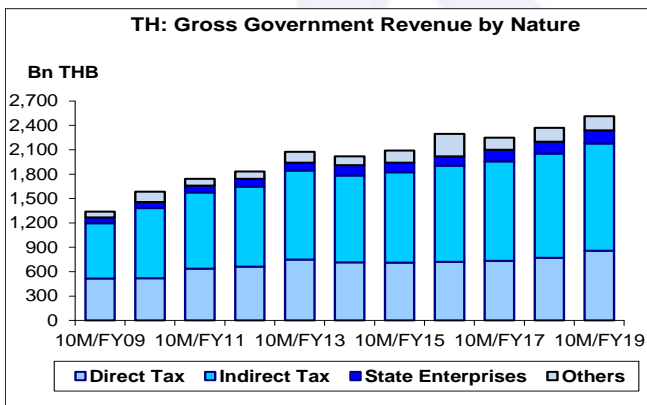
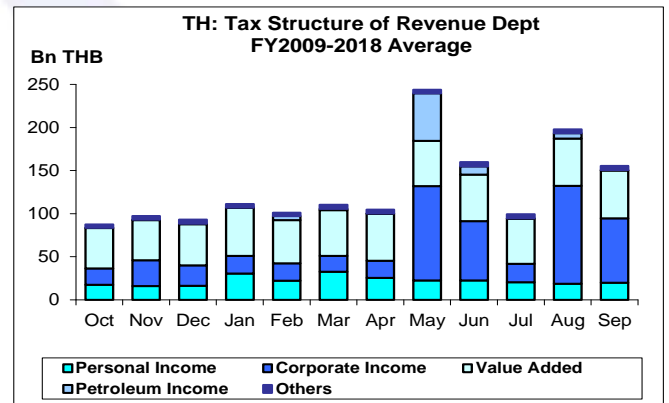
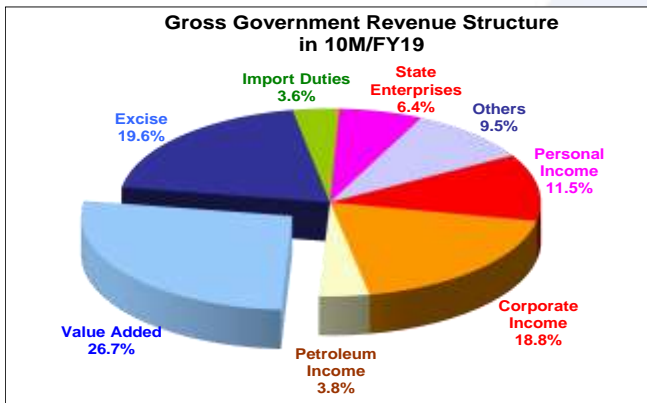
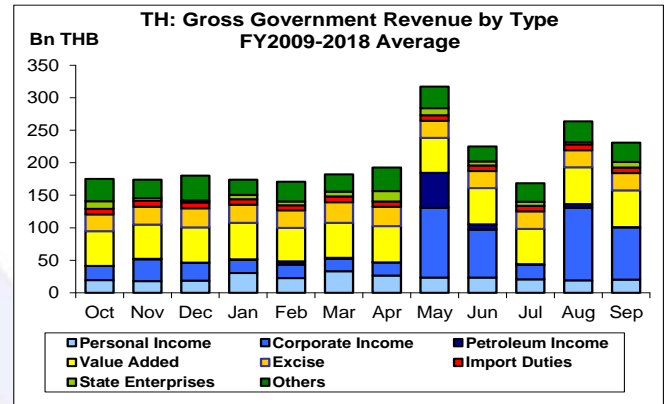
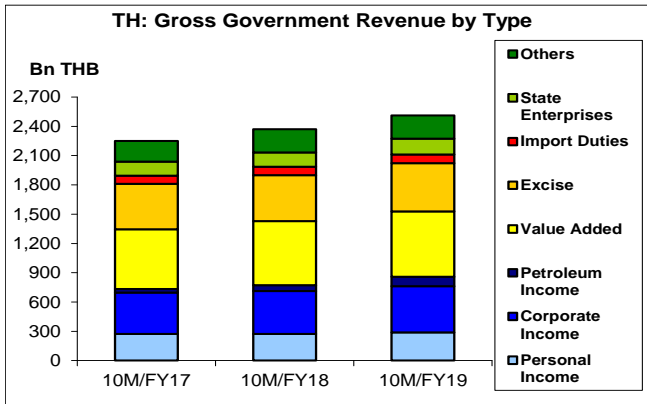












รายได้รัฐบาล:

จุดสูงสุดและต่ำสุดในแต่ละช่วงเวลา ในระยะเวลา 11 ปี (FY2552-62)

Bn THB	ค่าปัจจุบัน	% จาก ค่าสูงสุด	% จาก ค่าต่ำสุด	ค่าสูงสุด	Date	ค่าต่ำสุด	Date
Gross Government Revenue							
เทียบกับทุกช่วงเวลา							
ก.ค. 62	217.2	-43.4	110.4	383.5	พ.ค. 54	103.3	ธ.ค. 51
Q3/FY62	921.2	-	167.7	921.2	Q3/FY62	344.2	Q1/FY52
FY61	2,974.1	-	76.6	2,974.1	FY61	1,684.3	FY52
เทียบกับช่วงเวลาเดียวกัน							
ก.ค. 62	217.2	-6.5	85.2	232.5	ก.ค. 61	117.3	ก.ค. 52
10M/FY62	2,512.6	-	87.9	2,512.6	10M/FY62	1,337.5	10M/FY52
Q3/FY62	921.2	-	74.0	921.2	Q3/FY62	529.4	Q3/FY52
Tax Revenue							
เทียบกับทุกช่วงเวลา							
ก.ค. 62	181.4	-49.1	99.2	356.7	พ.ค. 54	91.1	ก.พ. 52
Q3/FY62	828.0	-	170.5	828.0	Q3/FY62	306.1	Q2/FY52
FY61	2,601.7	-	72.6	2,601.7	FY61	1,507.2	FY52
เทียบกับช่วงเวลาเดียวกัน							
ก.ค. 62	181.4	-6.8	72.3	194.7	ก.ค. 61	105.3	ก.ค. 52
10M/FY62	2,176.3	-	82.4	2,176.3	10M/FY62	1,193.2	10M/FY52
Q3/FY62	828.0	-	74.8	828.0	Q3/FY62	473.8	Q3/FY52
Direct Tax							
เทียบกับทุกช่วงเวลา							
ก.ค. 62	52.6	-80.2	94.2	266.2	พ.ค. 54	27.1	ธ.ค. 51
Q3/FY62	427.7	-	315.6	427.7	Q3/FY62	102.9	Q1/FY53
FY61	1,046.2	-	53.6	1,046.2	FY61	681.0	FY52
เทียบกับช่วงเวลาเดียวกัน							
ก.ค. 62	52.6	-12.2	75.2	59.9	ก.ค. 61	30.0	ก.ค. 52
10M/FY62	858.7	-	66.1	858.7	10M/FY62	517.0	10M/FY52
Q3/FY62	427.7	-	62.2	427.7	Q3/FY62	263.7	Q3/FY53
- Personal Income Tax							
เทียบกับทุกช่วงเวลา							
ก.ค. 62	25.6	-34.6	95.5	39.2	ม.ค. 62	13.1	ส.ค. 52
Q3/FY62	95.6	-6.9	126.5	102.6	Q2/FY62	42.2	Q1/FY52
FY61	319.0	0.0	61.0	319.1	FY59	198.1	FY52
เทียบกับช่วงเวลาเดียวกัน							
ก.ค. 62	25.6	-	74.1	25.6	ก.ค. 62	14.7	ก.ค. 52
10M/FY62	289.8	-	70.0	289.8	10M/FY62	170.4	10M/FY52
Q3/FY62	95.6	-	99.0	95.6	Q3/FY62	48.0	Q3/FY52
- Corporate Income Tax							
เทียบกับทุกช่วงเวลา							
ก.ค. 62	27.0	-85.9	112.3	191.7	ส.ค. 54	12.7	มี.ค. 52
Q3/FY62	259.4	-	517.3	259.4	Q3/FY62	42.0	Q2/FY52
FY61	663.5	-	69.2	663.5	FY61	392.2	FY52
เทียบกับช่วงเวลาเดียวกัน							
ก.ค. 62	27.0	-2.0	79.5	27.5	ก.ค. 61	15.0	ก.ค. 52
10M/FY62	472.6	-	80.8	472.6	10M/FY62	261.4	10M/FY52
Q3/FY62	259.4	-	78.3	259.4	Q3/FY62	145.5	Q3/FY52
- Petroleum Income Tax							
เทียบกับทุกช่วงเวลา							
ก.ค. 62	0.0	-100.0	-	91.0	พ.ค. 56	0.0	มี.ย. 61
Q3/FY62	72.7	-20.3	18,449.3	91.2	Q3/FY56	0.4	Q1/FY61
FY61	63.7	-43.8	61.7	113.3	FY56	39.4	FY60
เทียบกับช่วงเวลาเดียวกัน							
ก.ค. 62	0.0	-100.0	-	8.4	ก.ค. 61	0.0	ก.ค. 62
10M/FY62	96.4	-7.7	168.9	104.5	10M/FY56	35.8	10M/FY60
Q3/FY62	72.7	-20.3	114.9	91.2	Q3/FY56	33.8	Q3/FY60

รายได้รัฐบาล:

จุดสูงสุดและต่ำสุดในแต่ละช่วงเวลา ในระยะเวลา 11 ปี (FY2552-62)

Bn THB	ค่าปัจจุบัน	% จาก ค่าสูงสุด	% จาก ค่าต่ำสุด	ค่าสูงสุด	Date	ค่าต่ำสุด	Date
Indirect Tax							
เทียบกับทุกช่วงเวลา							
ก.ค. 62	128.9	-10.2	118.0	143.6	ก.ย. 61	59.1	ก.พ. 52
Q3/FY62	400.3	-2.9	110.5	412.4	Q4/FY61	190.1	Q2/FY52
FY61	1,555.5	-	88.3	1,555.5	FY61	826.2	FY52
เทียบกับช่วงเวลาเดียวกัน							
ก.ค. 62	128.9	-4.4	71.2	134.8	ก.ค. 61	75.3	ก.ค. 52
10M/FY62	1,317.6	-	94.8	1,317.6	10M/FY62	676.2	10M/FY52
Q3/FY62	400.3	-	92.8	400.3	Q3/FY62	207.6	Q3/FY52
- Value Added Tax							
เทียบกับทุกช่วงเวลา							
ก.ค. 62	64.4	-10.1	113.9	71.6	ม.ค. 62	30.1	ก.พ. 52
Q3/FY62	202.1	-1.5	104.8	205.2	Q4/FY61	98.7	Q2/FY52
FY61	793.0	-	83.7	793.0	FY61	431.8	FY52
เทียบกับช่วงเวลาเดียวกัน							
ก.ค. 62	64.4	-9.2	71.7	70.9	ก.ค. 61	37.5	ก.ค. 52
10M/FY62	671.0	-	88.5	671.0	10M/FY62	356.1	10M/FY52
Q3/FY62	202.1	-	94.4	202.1	Q3/FY62	104.0	Q3/FY52
- Excise Taxes							
เทียบกับทุกช่วงเวลา							
ก.ค. 62	48.8	-22.8	188.2	63.2	ก.ย. 61	16.9	ม.ค. 52
Q3/FY62	153.9	-4.4	168.7	161.0	Q4/FY61	57.3	Q1/FY52
FY61	580.4	-	99.3	580.4	FY61	291.2	FY52
เทียบกับช่วงเวลาเดียวกัน							
ก.ค. 62	48.8	-0.5	92.0	49.0	ก.ค. 61	25.4	ก.ค. 54
10M/FY62	492.3	-	109.6	492.3	10M/FY62	234.9	10M/FY52
Q3/FY62	153.9	-	92.0	153.9	Q3/FY62	80.1	Q3/FY52
- Import Duties							
เทียบกับทุกช่วงเวลา							
ก.ค. 62	9.2	-16.5	93.3	11.1	พ.ค. 55	4.8	ก.พ. 52
Q3/FY62	26.1	-15.6	57.4	30.9	Q3/FY55	16.6	Q3/FY52
FY61	106.3	-8.6	37.8	116.3	FY55	77.2	FY52
เทียบกับช่วงเวลาเดียวกัน							
ก.ค. 62	9.2	-6.7	42.0	9.9	ก.ค. 55	6.5	ก.ค. 52
10M/FY62	89.4	-8.3	41.3	97.4	10M/FY55	63.3	10M/FY52
Q3/FY62	26.1	-15.6	57.4	30.9	Q3/FY55	16.6	Q3/FY52

รายได้รัฐบาล:

จุดสูงสุดและต่ำสุดในแต่ละช่วงเวลา ในระยะเวลา 11 ปี (FY2552-62)

Bn THB	ค่าปัจจุบัน	% จาก ค่าสูงสุด	% จาก ค่าต่ำสุด	ค่าสูงสุด	Date	ค่าต่ำสุด	Date
Non-Tax Revenue							
เทียบกับทุกช่วงเวลา							
ก.ค. 62	35.8	-55.4	372.2	80.2	ต.ค. 61	7.6	ธ.ค. 52
Q3/FY62	93.2	-32.9	157.6	138.9	Q1/FY59	36.2	Q1/FY52
FY61	372.4	-13.2	110.2	429.1	FY59	177.1	FY52
เทียบกับช่วงเวลาเดียวกัน							
ก.ค. 62	35.8	-19.8	321.0	44.7	ก.ค. 59	8.5	ก.ค. 54
10M/FY62	336.3	-14.3	133.1	392.5	10M/FY59	144.3	10M/FY52
Q3/FY62	93.2	-26.4	67.8	126.7	Q3/FY59	55.6	Q3/FY52
State Enterprises							
เทียบกับทุกช่วงเวลา							
ก.ค. 62	12.3	-78.0	612.8	56.0	ต.ค. 61	1.7	พ.ย. 51
Q3/FY62	56.0	-14.6	354.4	65.5	Q1/FY62	12.3	Q1/FY52
FY61	157.0	-3.2	81.3	162.3	FY60	86.6	FY52
เทียบกับช่วงเวลาเดียวกัน							
ก.ค. 62	12.3	-21.5	166.4	15.7	ก.ค. 61	4.6	ก.ค. 54
10M/FY62	161.7	-	128.4	161.7	10M/FY62	70.8	10M/FY52
Q3/FY62	56.0	-10.4	119.7	62.5	Q3/FY61	25.5	Q3/FY53
Net Government Revenue							
เทียบกับทุกช่วงเวลา							
ก.ค. 62	183.0	-48.6	131.9	356.2	พ.ค. 54	78.9	ธ.ค. 51
Q3/FY62	776.0	-	180.0	776.0	Q3/FY62	277.1	Q1/FY52
FY61	2,536.9	-	79.8	2,536.9	FY61	1,410.9	FY52
เทียบกับช่วงเวลาเดียวกัน							
ก.ค. 62	183.0	-5.8	81.6	194.3	ก.ค. 61	100.7	ก.ค. 52
10M/FY62	2,119.7	-	88.7	2,119.7	10M/FY62	1,123.6	10M/FY52
Q3/FY62	776.0	-	68.7	776.0	Q3/FY62	460.0	Q3/FY52
- Net Value Added Tax							
เทียบกับทุกช่วงเวลา							
ก.ค. 62	45.9	-13.3	166.3	52.9	ส.ค. 61	17.2	ก.พ. 52
Q3/FY62	135.3	-13.2	115.9	155.9	Q4/FY61	62.6	Q2/FY52
FY61	580.4	-	111.9	580.4	FY61	273.9	FY52
เทียบกับช่วงเวลาเดียวกัน							
ก.ค. 62	45.9	-11.0	87.0	51.5	ก.ค. 61	24.5	ก.ค. 52
10M/FY62	457.1	-4.0	107.4	476.0	10M/FY61	220.4	10M/FY52
Q3/FY62	135.3	-9.4	92.9	149.3	Q3/FY61	70.1	Q3/FY52