

**การผลิตหมวดผลิตภัณฑ์จากแร่โลหะของไทย เดือน ต.ค. 2566**

- ดัชนีผลผลิตหมวดผลิตภัณฑ์จากแร่โลหะ เดือน ต.ค. 66 หดตัว 5.7% YoY และ 1.6% MoM หากพิจารณา 10M/66 หดตัว 2.6% YoY
- อัตราการใช้จ่ายกำลังการผลิตหมวดผลิตภัณฑ์จากแร่โลหะ เดือน ต.ค. 66 อยู่ที่ 56.5% ลดลงจากช่วงเดียวกันของปีก่อน และเดือนก่อน หากพิจารณา 10M/66 เหลือ 60.1% ลดลงจากช่วงเดียวกันของปีก่อน

**การประเมินอันดับค่า อิงค่าต่ำสุด ค่าเฉลี่ย และค่าสูงสุด (ปี 2559-66)**

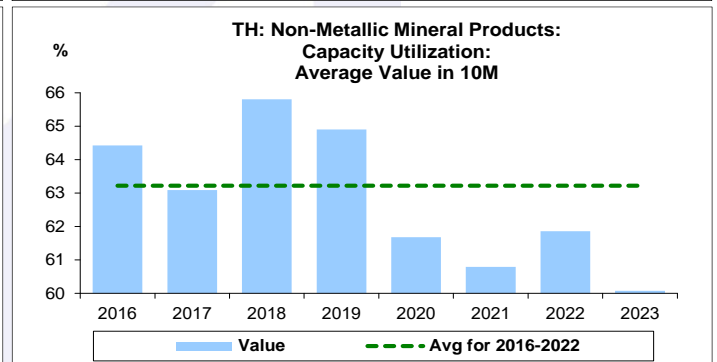
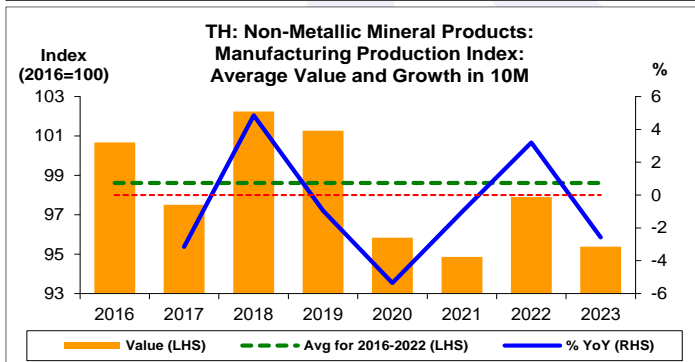
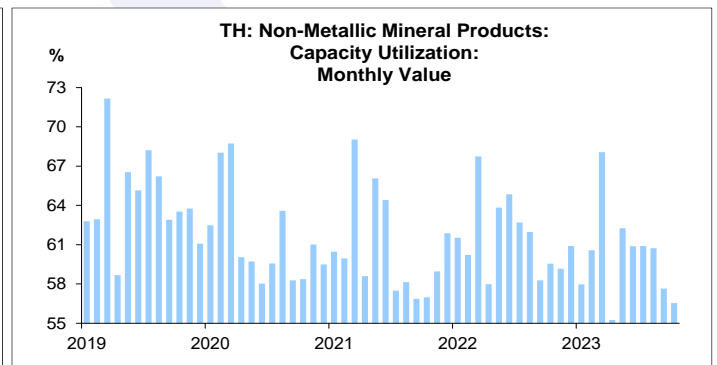
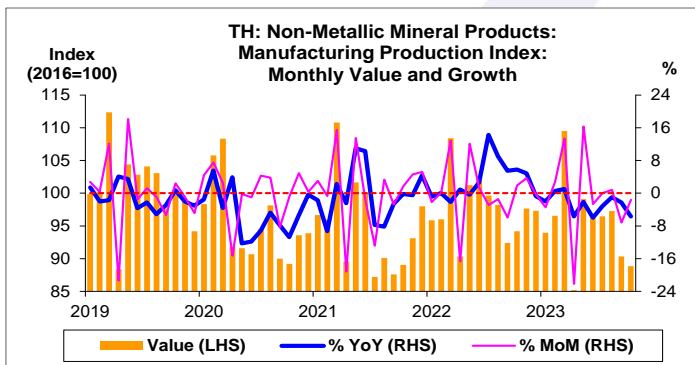
	All Periods			Same Periods			Latest
	Month	Quarter	Year	YTD	Quarter	Month	
<b>Non-Metallic Mineral Products</b>							
Manufacturing Production Index	2	2	3	1	2	1	Oct-23
Capacity Utilization	1	2	2	1	2	1	Oct-23

หมายเหตุ: 5 สูง 4 ค่อนข้างสูง 3 ปานกลาง 2 ค่อนข้างต่ำ 1 ต่ำ

**อัตราการเปลี่ยนแปลงรายปี (ปี 2559-65)**

%	Average YoY Growth	CAGR
<b>Non-Metallic Mineral Products</b>		
Manufacturing Production Index	-0.3	-0.4

ข้อมูลปี 2559-65

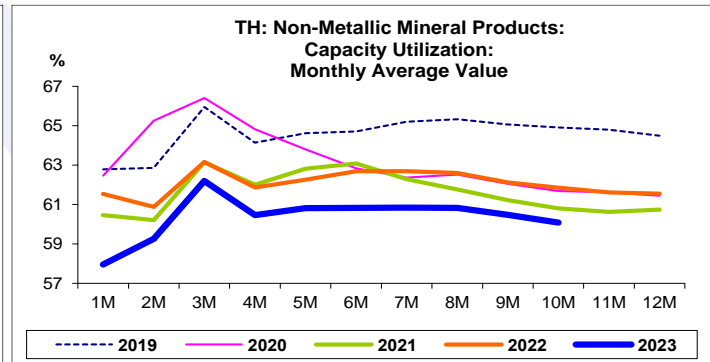
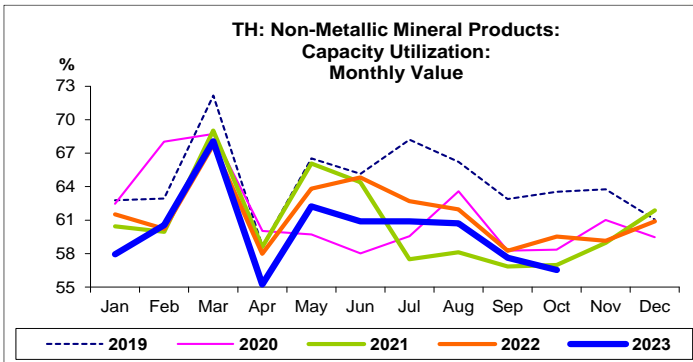
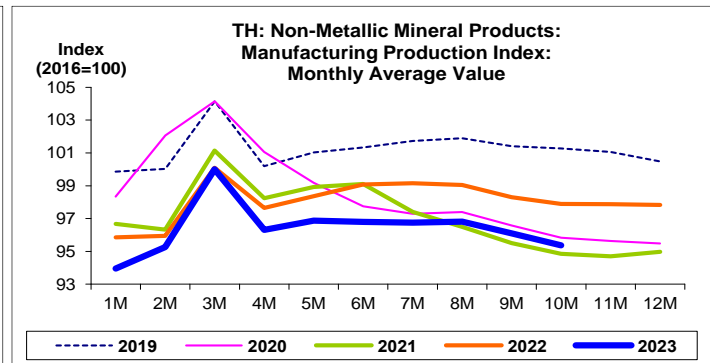
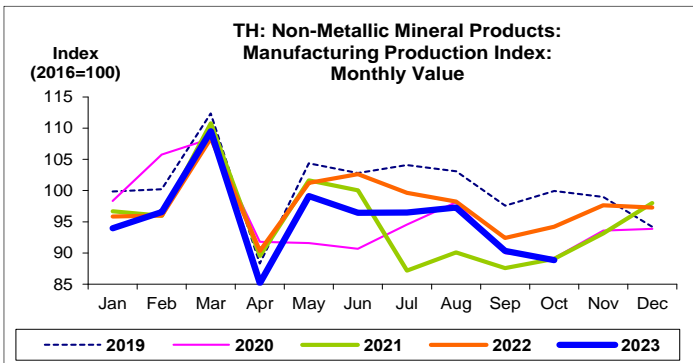


ที่มา: สำนักงานเศรษฐกิจอุตสาหกรรม

หมายเหตุ: 1. หมวดผลิตภัณฑ์จากแร่โลหะ คือ TSIC 23

2. ตั้งแต่เดือน ม.ค. 62 สำนักงานเศรษฐกิจอุตสาหกรรมได้ปรับน้ำหนัก และเปลี่ยนปีฐานจากปี 2554 เป็นปี 2559

3. CAGR คือ Compound Annual Growth Rate



หมวดผลิตภัณฑ์จากแร่โลหะ:

จุดสูงสุดและต่ำสุดในแต่ละช่วงเวลา ในระยะเวลา 8 ปี (ปี 2559-66)

	ค่าปัจจุบัน	% ค่าสูงสุด	% ค่าต่ำสุด	ค่าสูงสุด	Date	ค่าต่ำสุด	Date
<b>Manufacturing Production Index</b>							
เทียบกับทุกช่วงเวลา							
ด.ค. 66	88.9	-22.3	4.7	114.3	มี.ค. 61	84.9	เม.ย. 61
Q3/66	94.7	-10.0	7.2	105.2	Q3/61	88.3	Q3/64
2565	97.8	-3.8	3.0	101.7	2561	95.0	2564
เทียบกับช่วงเวลาเดียวกัน							
ด.ค. 66	88.9	-11.1	-	99.9	ด.ค. 62	88.9	ด.ค. 66
10M/66	95.4	-6.7	0.5	102.2	10M/61	94.9	10M/64
Q3/66	94.7	-10.0	7.2	105.2	Q3/61	88.3	Q3/64
	ค่าปัจจุบัน	ลบค่าสูงสุด	ลบค่าต่ำสุด	ค่าสูงสุด	Date	ค่าต่ำสุด	Date
<b>Capacity Utilization (%)</b>							
เทียบกับทุกช่วงเวลา							
ด.ค. 66	56.5	-15.7	1.3	72.2	มี.ค. 61	55.2	เม.ย. 66
Q3/66	59.8	-8.1	2.3	67.9	Q3/61	57.5	Q3/64
2565	61.6	-3.7	0.8	65.3	2561	60.7	2564
เทียบกับช่วงเวลาเดียวกัน							
ด.ค. 66	56.5	-7.0	-	63.5	ด.ค. 62	56.5	ด.ค. 66
10M/66	60.1	-5.7	-	65.8	10M/61	60.1	10M/66
Q3/66	59.8	-8.1	2.3	67.9	Q3/61	57.5	Q3/64