

การส่งออกกลุ่มน้ำมันสำเร็จรูปของไทย เดือน ม.ค. 2567

- การส่งออกกลุ่มน้ำมันสำเร็จรูป เดือน ม.ค. 67 มูลค่า 741.0 Mn USD ขยายตัว 5.3% YoY แต่หดตัวถึง 24.5% MoM
- ตลาดส่งออกกลุ่มน้ำมันสำเร็จรูป 5 อันดับแรกของไทย เดือน ม.ค. 67 ได้แก่ สิงคโปร์ ลาว กัมพูชา มาเลเซีย และเวียดนาม ตามลำดับ
- เมื่อเทียบกับช่วงเดียวกันของปีก่อน มูลค่าส่งออกกลุ่มน้ำมันสำเร็จรูป เดือน ม.ค. 67 ไปยัง สิงคโปร์ และมาเลเซีย ขยายตัว แต่ ลาว กัมพูชา และเวียดนาม หดตัว หากเทียบกับเดือนก่อน สิงคโปร์ และกัมพูชา หดตัว แต่ ลาว มาเลเซีย และเวียดนาม ขยายตัว

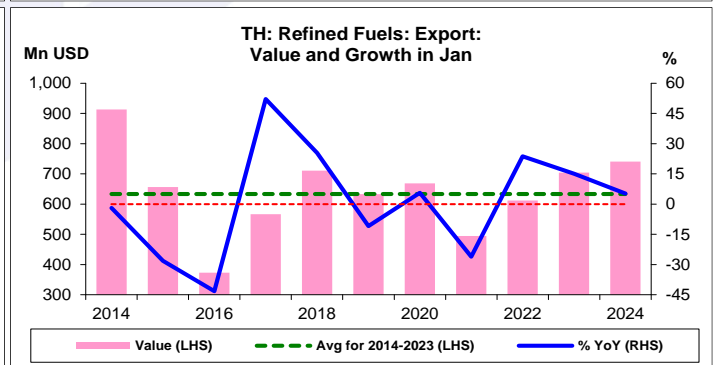
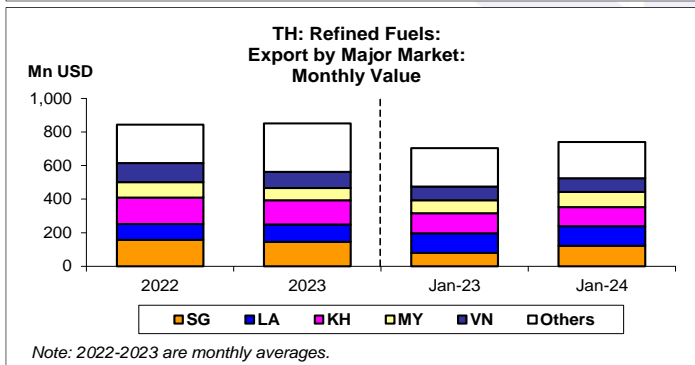
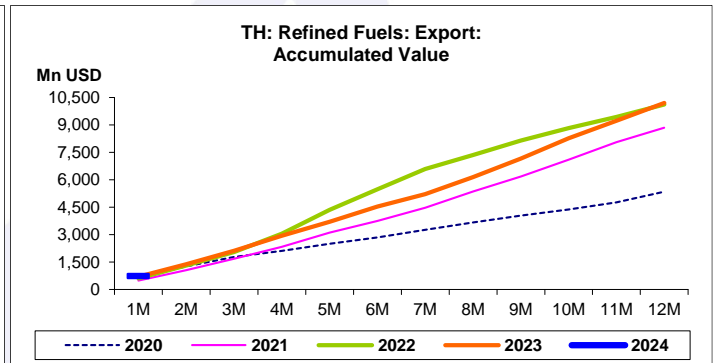
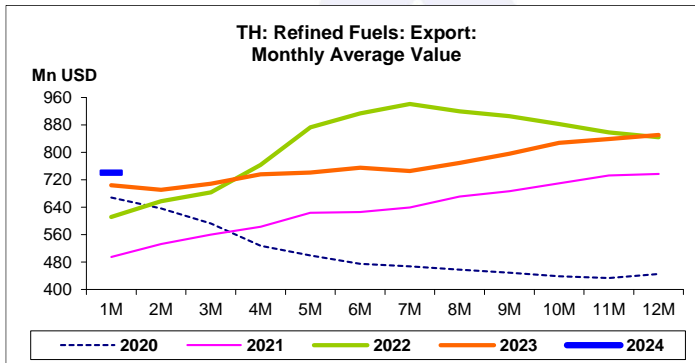
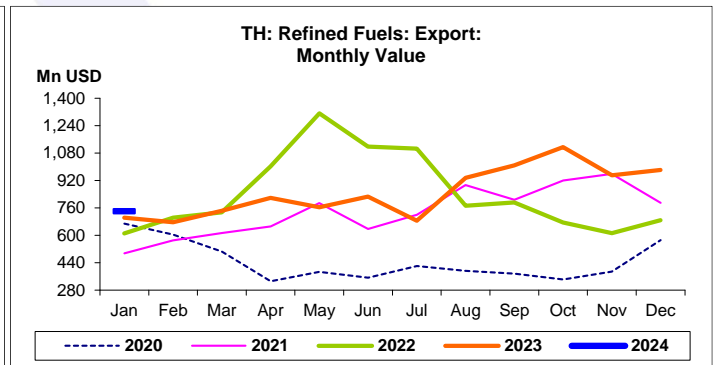
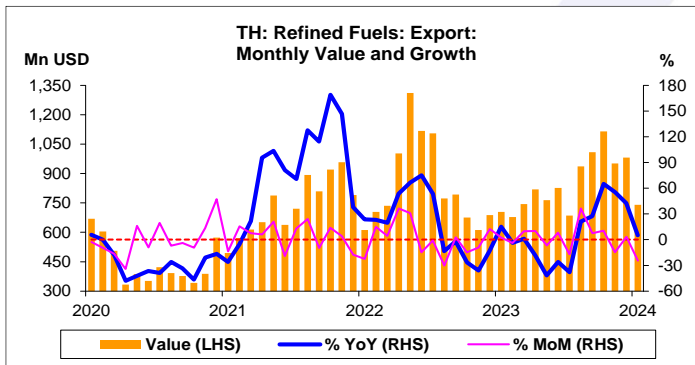
การประเมินอันดับค่า อิงค่าต่ำสุด ค่าเฉลี่ย และค่าสูงสุด (ปี 2557-67)

	All Periods			Same Periods			Latest
	Month	Quarter	Year	YTD	Quarter	Month	
Refined Fuels: Export Value	3	5	5	4	5	4	Jan-24

หมายเหตุ: 5 สูง 4 ค่อนข้างสูง 3 ปานกลาง 2 ค่อนข้างต่ำ 1 ต่ำ

อัตราการเปลี่ยนแปลงรายปี (ปี 2557-66)

%	Average YoY Growth	CAGR
Refined Fuels: Export Value	2.1	-2.2





กลุ่มน้ำมันสำเร็จรูป:

จุดสูงสุดและต่ำสุดในแต่ละช่วงเวลา ในระยะเวลา 11 ปี (ปี 2557-67)

	ค่าปัจจุบัน	% ค่าสูงสุด	% ค่าต่ำสุด	ค่าสูงสุด	Date	ค่าต่ำสุด	Date
<b>มูลค่าส่งออก (Mn USD)</b>							
<b>เทียบกับทุกช่วงเวลา</b>							
ม.ค. 67	741.0	-43.5	140.9	1,311.9	พ.ค. 65	307.6	มี.ค. 59
Q4/66	3,047.5	-11.2	197.2	3,432.4	Q2/65	1,025.6	Q1/59
2566	10,213.1	-9.7	91.1	11,310.0	2557	5,345.2	2563
<b>เทียบกับช่วงเวลาเดียวกัน</b>							
ม.ค. 67	741.0	-18.8	98.8	912.7	ม.ค. 57	372.7	ม.ค. 59
Q4/66	3,047.5	-	133.8	3,047.5	Q4/66	1,303.3	Q4/63