

การผลิตรถยนต์เพื่อการพาณิชย์ของไทย เดือน ก.ย. 2567

- ดัชนีผลผลิตรถยนต์เพื่อการพาณิชย์ เดือน ก.ย. 67 หดตัวถึง 33.4% YoY และ 0.5% MoM หากพิจารณา 9M/67 หดตัวถึง 23.6% YoY
- อัตราการใช้กำลังการผลิตรถยนต์เพื่อการพาณิชย์ เดือน ก.ย. 67 อยู่ที่ 52.3% ลดลงมากจากช่วงเดียวกันของปีก่อน และเดือนก่อน หากพิจารณา 9M/67 เฉลี่ย 57.0% ลดลงมากจากช่วงเดียวกันของปีก่อน

การประเมินอันดับค่า อิงค่าต่ำสุด ค่าเฉลี่ย และค่าสูงสุด (ปี 2564-67)

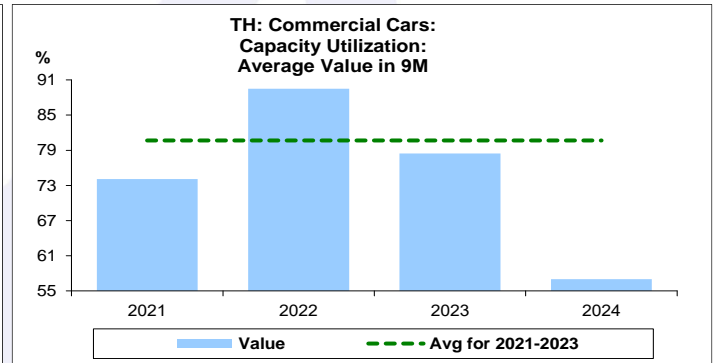
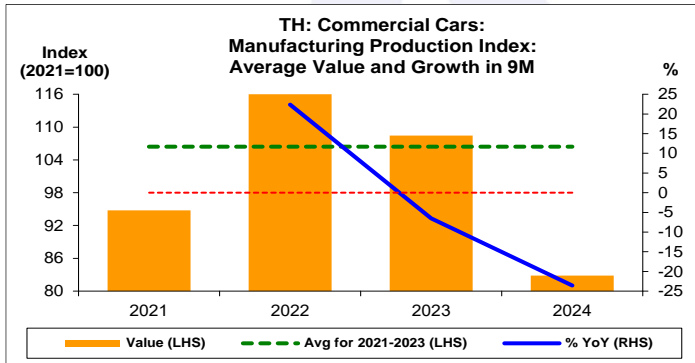
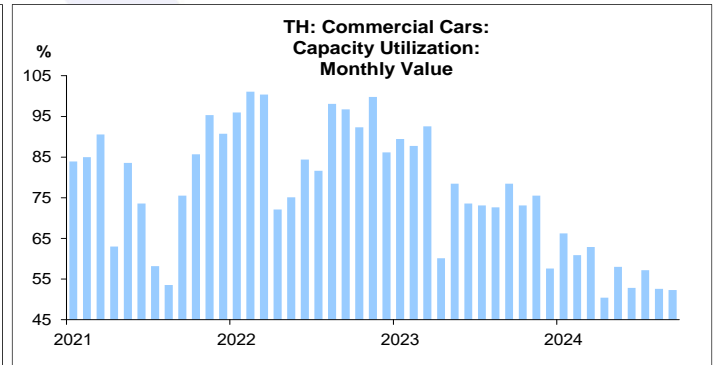
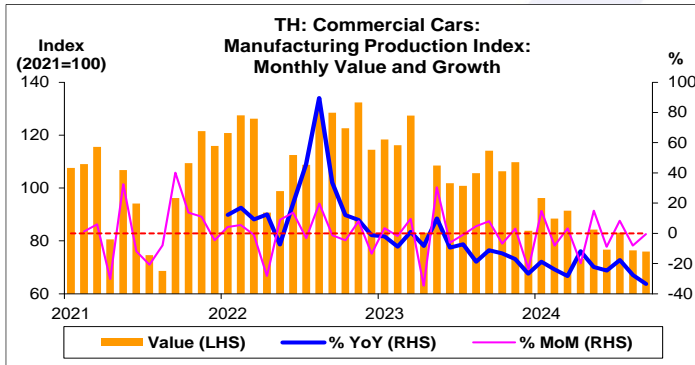
	All Periods			Same Periods			Latest
	Month	Quarter	Year	YTD	Quarter	Month	
Commercial Cars							
Manufacturing Production Index	1	1	3	1	1	1	Sep-24
Capacity Utilization	1	1	1	1	1	1	Sep-24

หมายเหตุ: 5 สูง 4 ค่อนข้างสูง 3 ปานกลาง 2 ค่อนข้างต่ำ 1 ต่ำ

อัตราการเปลี่ยนแปลงรายปี (ปี 2564-66)

%	Average YoY Growth	CAGR
Commercial Cars		
Manufacturing Production Index	4.0	3.1

ข้อมูลปี 2564-66

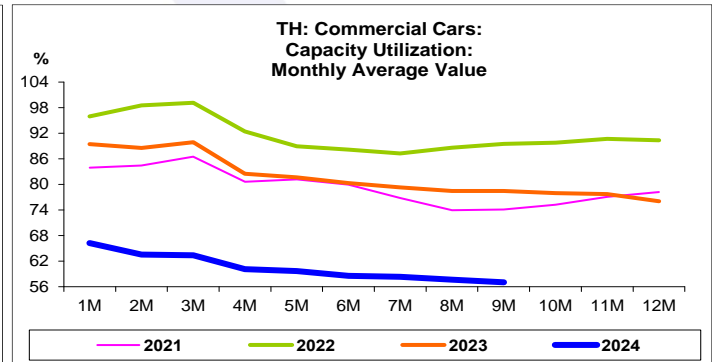
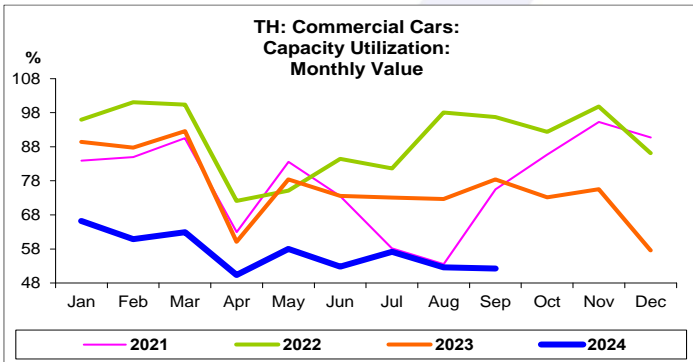
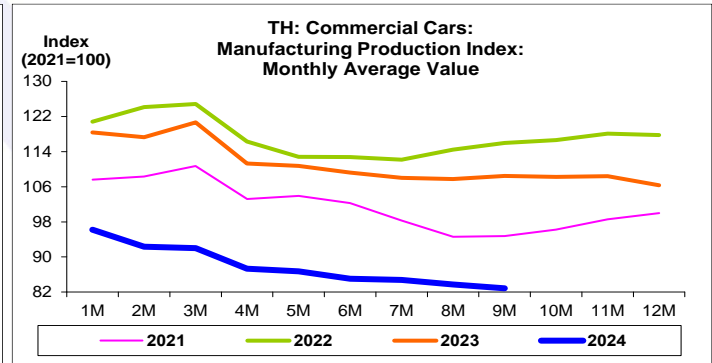
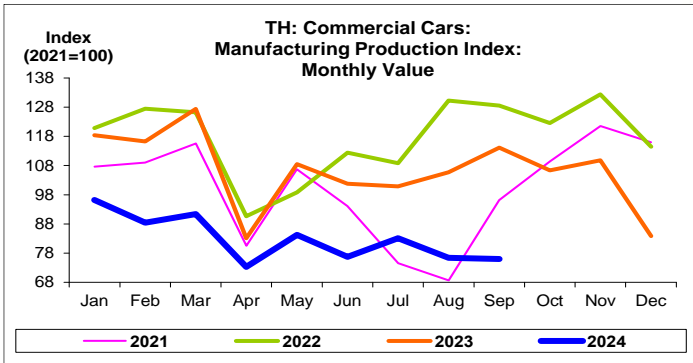
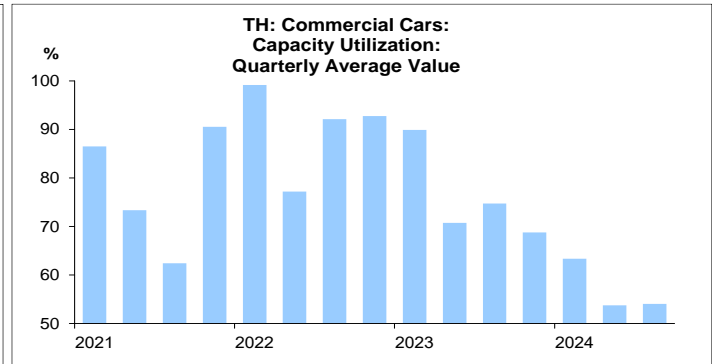
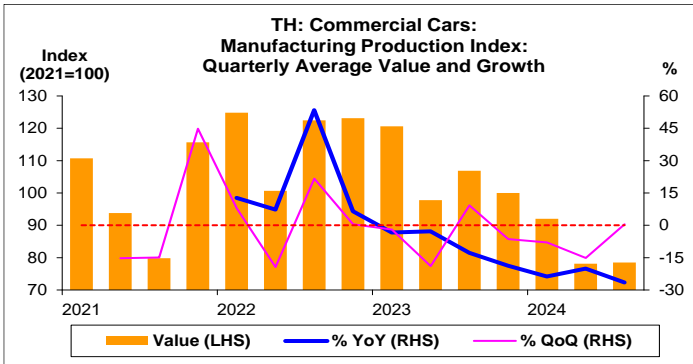


ที่มา: สำนักงานเศรษฐกิจอุตสาหกรรม

หมายเหตุ: 1. หมวดยานยนต์ คือ TSIC 29

2. ตั้งแต่เดือน ม.ค. 67 สำนักงานเศรษฐกิจอุตสาหกรรมได้ปรับน้ำหนัก และเปลี่ยนปีฐานจากปี 2559 เป็นปี 2564

3. CAGR คือ Compound Annual Growth Rate



รถยนต์เพื่อการพาณิชย์:

จุดสูงสุดและต่ำสุดในแต่ละช่วงเวลา ในระยะเวลา 4 ปี (ปี 2564-67)

	ค่าปัจจุบัน	%ค่าสูงสุด	%ค่าต่ำสุด	ค่าสูงสุด	Date	ค่าต่ำสุด	Date
Manufacturing Production Index							
เทียบกับทุกช่วงเวลา							
ก.ย. 67	76.0	-42.6	10.6	132.4	พ.ย. 65	68.7	ส.ค. 64
Q3/67	78.5	-37.1	0.5	124.8	Q1/65	78.1	Q2/67
2566	106.3	-9.7	6.3	117.8	2565	100.0	2564
เทียบกับช่วงเวลาเดียวกัน							
ก.ย. 67	76.0	-40.9	-	128.5	ก.ย. 65	76.0	ก.ย. 67
9M/67	82.9	-28.6	-	116.0	9M/65	82.9	9M/67
Q3/67	78.5	-35.9	-	122.5	Q3/65	78.5	Q3/67
	ค่าปัจจุบัน	ลบค่าสูงสุด	ลบค่าต่ำสุด	ค่าสูงสุด	Date	ค่าต่ำสุด	Date
Capacity Utilization (%)							
เทียบกับทุกช่วงเวลา							
ก.ย. 67	52.3	-48.8	1.9	101.1	ก.พ. 65	50.4	เม.ย. 67
Q3/67	54.0	-45.1	0.3	99.2	Q1/65	53.7	Q2/67
2566	76.0	-14.3	-	90.3	2565	76.0	2566
เทียบกับช่วงเวลาเดียวกัน							
ก.ย. 67	52.3	-44.4	-	96.7	ก.ย. 65	52.3	ก.ย. 67
9M/67	57.0	-32.5	-	89.5	9M/65	57.0	9M/67
Q3/67	54.0	-38.1	-	92.1	Q3/65	54.0	Q3/67