

สินเชื่อ SME ทั้งหมดของธนาคารพาณิชย์ในไทย จำแนกตามประเภทธุรกิจ (ISIC) Q1/2567

- สินเชื่อ SME ทั้งหมดของธนาคารพาณิชย์ Q1/67 จำนวน 3,210.3 Bn THB หดตัว 4.8% YoY และ 1.3% QoQ
- สินเชื่อ SME ทั้งหมดของธนาคารพาณิชย์ จำแนกตามประเภทธุรกิจ 21 สาขา ได้แก่ 1. สาขาเกษตรกรรม ป่าไม้และประมง 2. สาขาเหมืองแร่และเหมืองหิน 3. สาขาการผลิต 4. สาขาไฟฟ้า ก๊าซ ไอน้ำและระบบปรับอากาศ 5. สาขาการจัดหาน้ำและการบำบัดสิ่งปฏิกูล; 6. สาขาการก่อสร้าง 7. สาขาการขายส่งขายปลีกและการซ่อมยานยนต์ 8. สาขาการขนส่งและการเก็บสินค้า 9. สาขาที่พักแรมและบริการอาหาร 10. สาขาข้อมูลข่าวสารและการสื่อสาร; 11. สาขาการเงินและการประกันภัย 12. สาขาอสังหาริมทรัพย์ 13. สาขากิจกรรมทางวิชาชีพ วิทยาศาสตร์และเทคโนโลยี 14. สาขาการบริหารและการบริการสนับสนุน 15. สาขาการบริหารราชการและการป้องกันประเทศ; 16. สาขาการศึกษา 17. สาขาสุขภาพและสังคมสงเคราะห์ 18. สาขาศิลปะและนันทนาการ 19. สาขาบริการอื่น ๆ 20. สาขาการจ้างงานในครัวเรือนส่วนบุคคล; และ 21. สาขากิจกรรมขององค์การระหว่างประเทศ โดย Q1/67 คิดเป็น 1.8% 0.3% 17.8% 4.0% 0.3%; 5.8% 31.7% 3.3% 8.6% 0.9%; 7.0% 11.8% 1.4% 1.7% 1.0%; 0.4% 1.1% 0.4% 0.8% 0.02%; และ 0.001% ของสินเชื่อ SME ทั้งหมดของธนาคารพาณิชย์ ตามลำดับ

การประเมินอันดับค่า อิงค่าต่ำสุด ค่าเฉลี่ย และค่าสูงสุด (ปี 2557-67)

| | All Periods | | Same Periods | Latest |
|-----------------------------------------------------|-------------|------|--------------|--------|
| | Quarter | Year | Quarter | |
| Total SME Loans | 1 | 1 | 1 | Mar-24 |
| Agriculture, Forestry and Fishing | 1 | 1 | 1 | Mar-24 |
| Mining and Quarrying | 1 | 1 | 1 | Mar-24 |
| Manufacturing | 1 | 1 | 1 | Mar-24 |
| Electricity, Gas, Steam and Air Conditioning Supply | 1 | 1 | 1 | Mar-24 |
| Water Supply, Waste Management and Remediation | 2 | 3 | 2 | Mar-24 |
| Construction | 4 | 4 | 4 | Mar-24 |
| Wholesale, Retail Sale and Repair of Vehicles | 1 | 1 | 1 | Mar-24 |
| Transportation and Storage | 2 | 2 | 2 | Mar-24 |
| Accommodation and Food Service | 4 | 4 | 4 | Mar-24 |
| Information and Communication | 1 | 1 | 1 | Mar-24 |
| Financial and Insurance | 1 | 1 | 1 | Mar-24 |
| Real Estate | 2 | 2 | 2 | Mar-24 |
| Professional, Scientific and Technical Activities | 4 | 4 | 4 | Mar-24 |
| Administrative and Support Service | 2 | 1 | 1 | Mar-24 |
| Public Administration and Defence | 5 | 5 | 5 | Mar-24 |
| Education | 1 | 1 | 1 | Mar-24 |
| Human Health and Social Work Activities | 4 | 4 | 4 | Mar-24 |
| Arts, Entertainment and Recreation | 4 | 3 | 4 | Mar-24 |
| Other Service | 3 | 3 | 3 | Mar-24 |
| Activities of Households as Employers | 5 | 5 | 5 | Mar-24 |
| Activities of Extraterritorial Organizations | 3 | 5 | 4 | Mar-24 |

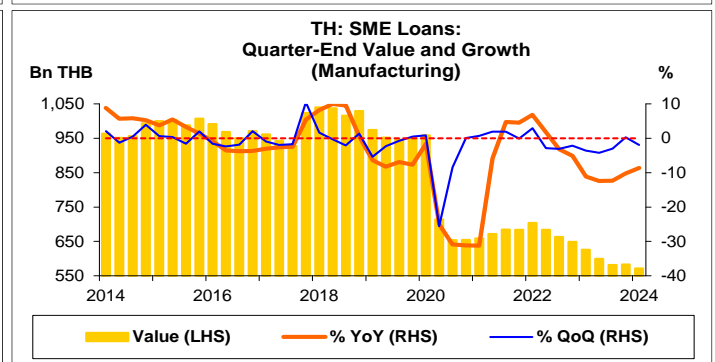
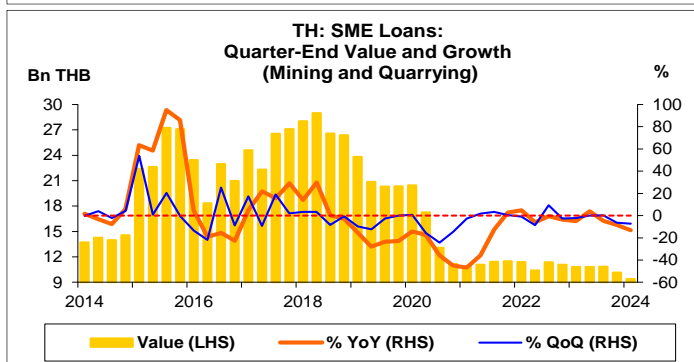
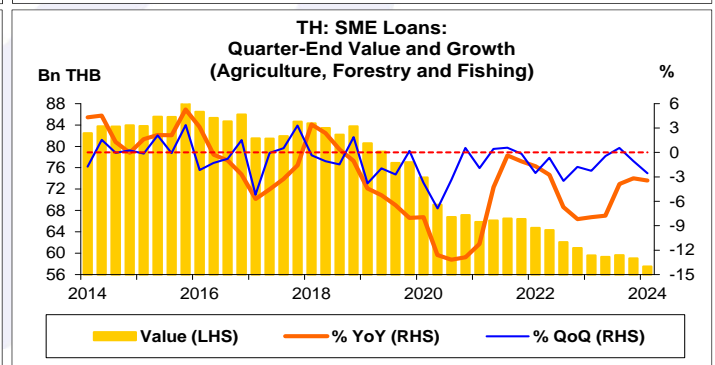
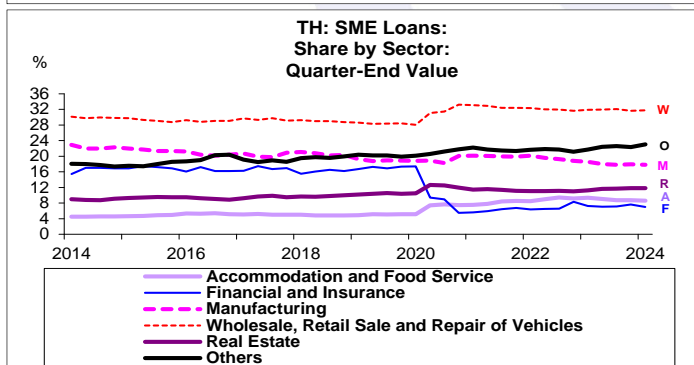
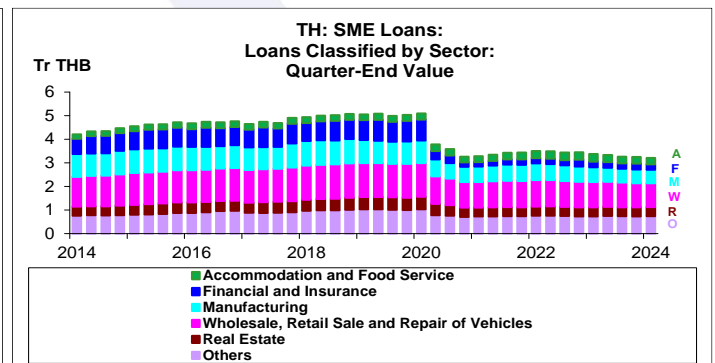
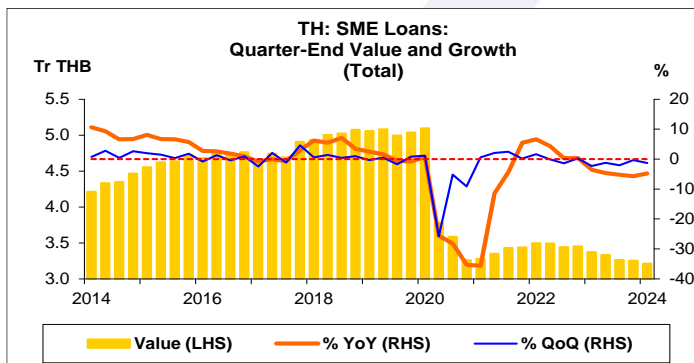
หมายเหตุ: 5 สูง 4 ค่อนข้างสูง 3 ปานกลาง 2 ค่อนข้างต่ำ 1 ต่ำ

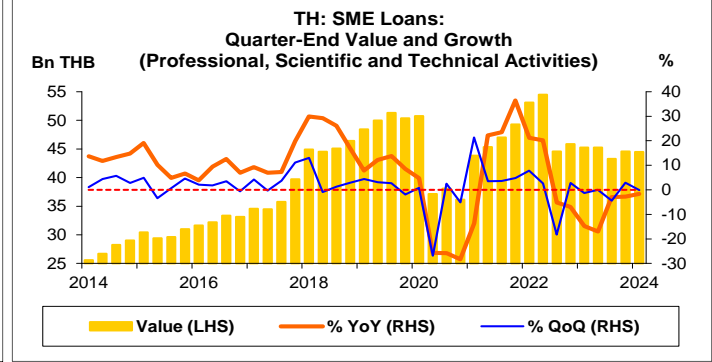
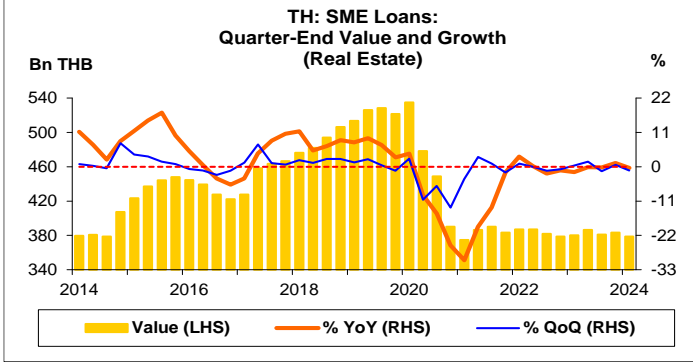
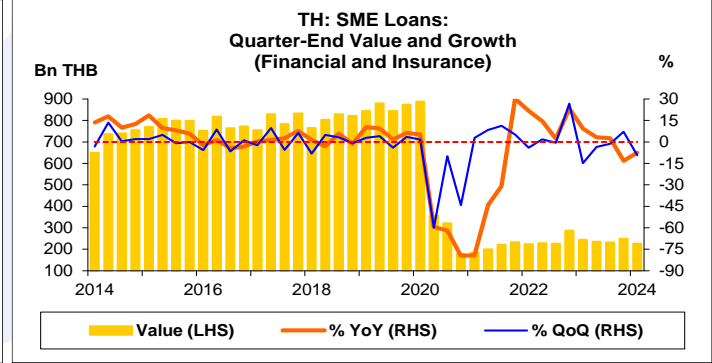
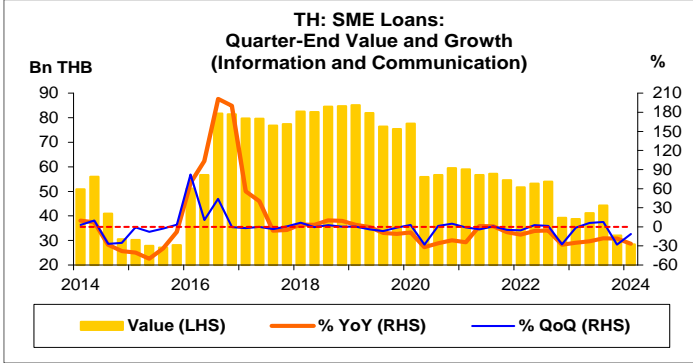
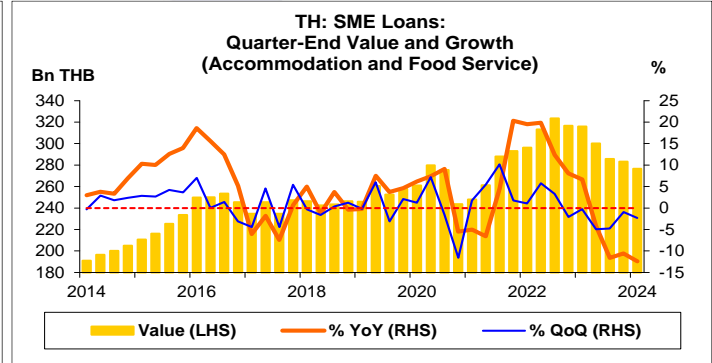
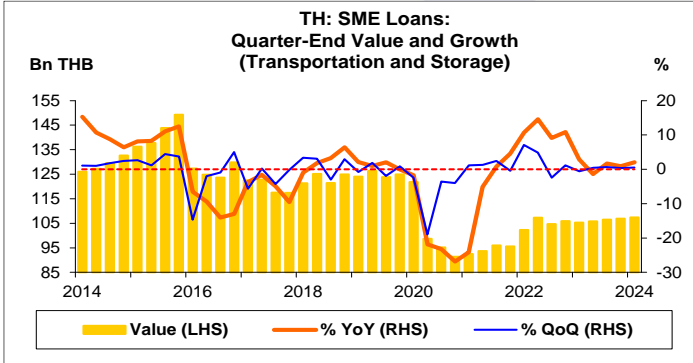
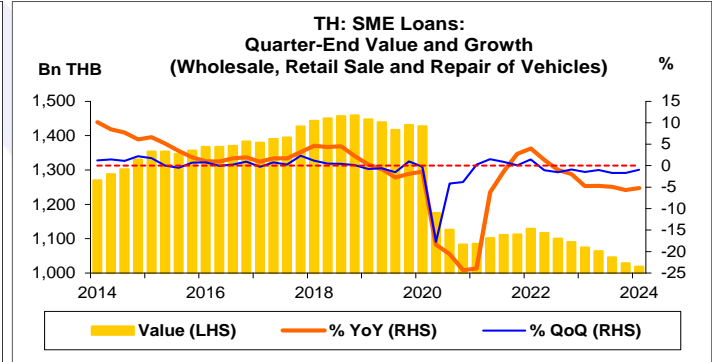
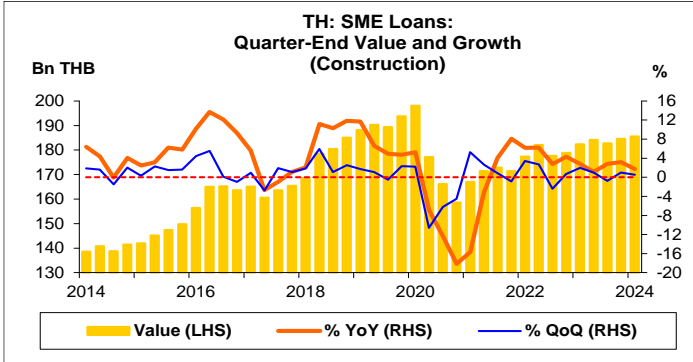
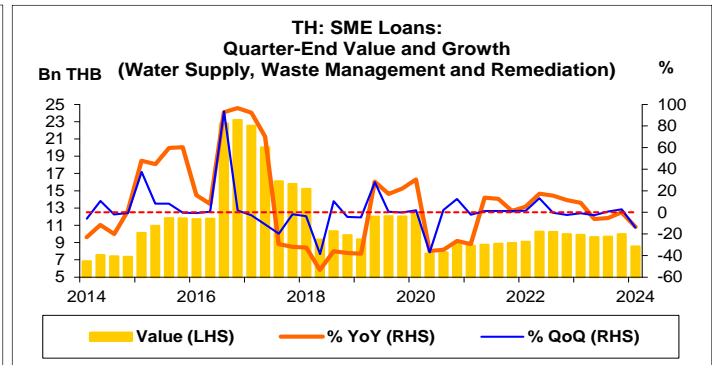
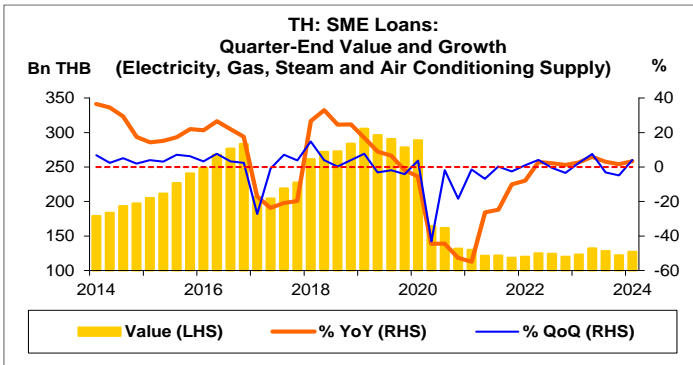
ที่มา: ธนาคารแห่งประเทศไทย (ธปท.)
หมายเหตุ: 1. ข้อมูลสินเชื่อธุรกิจขนาดกลางและขนาดย่อมทั้งหมด (SME) ของธนาคารพาณิชย์ (ธพ.) ตั้งแต่ Q2/63 ลดลงมาก เนื่องจากมีการเปลี่ยนแปลงนิยามของธุรกิจขนาดกลางและขนาดย่อม เป็นตามจำนวนการจ้างงาน และรายได้ต่อปี จากเดิมตามจำนวนการจ้างงาน และมูลค่าสินทรัพย์ถาวร
2. ธพ. คือ ธพ. ที่จดทะเบียนในไทย (รวมทุกสำนักงาน) และสาขา ธพ. ต่างประเทศที่ตั้งอยู่ในไทย
3. CAGR คือ Compound Annual Growth Rate

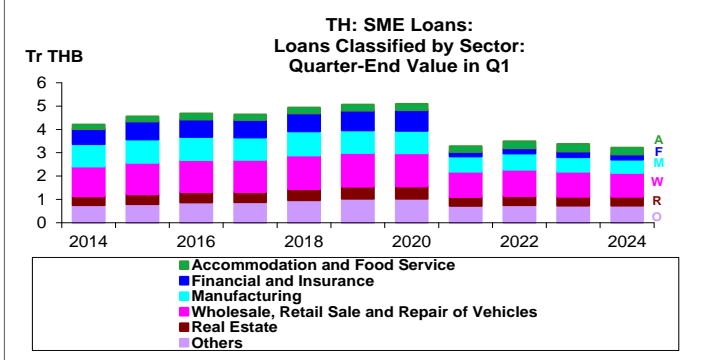
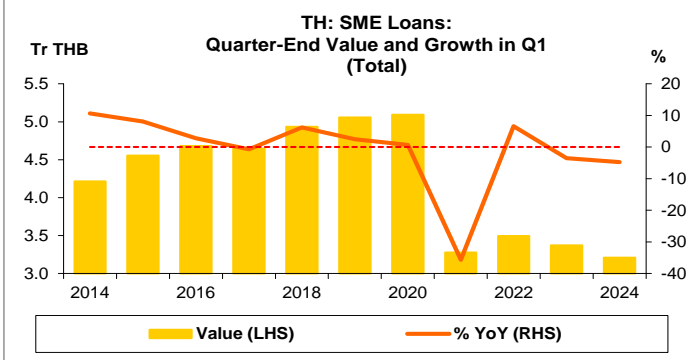
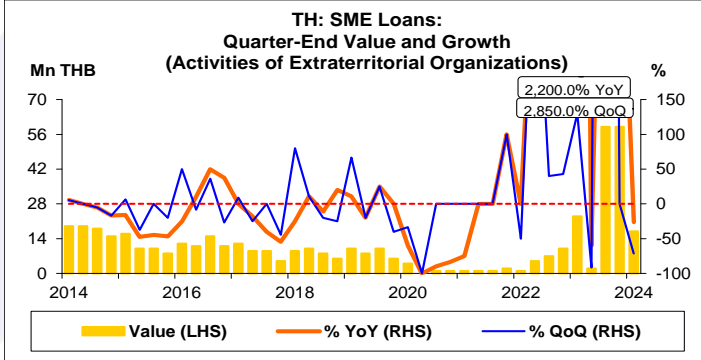
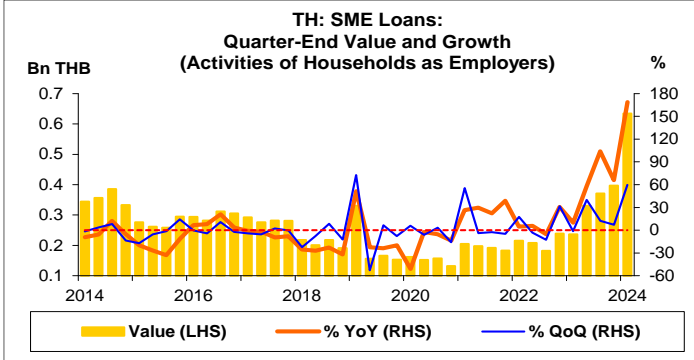
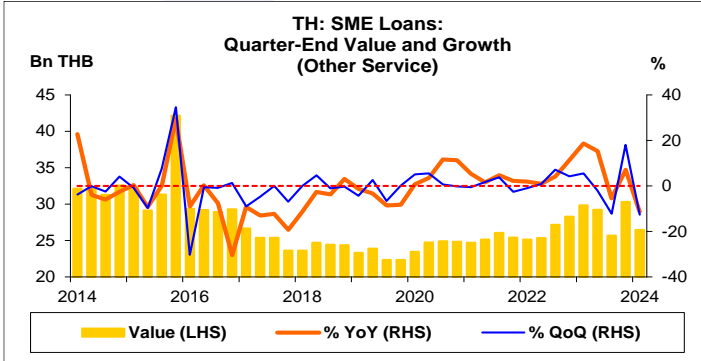
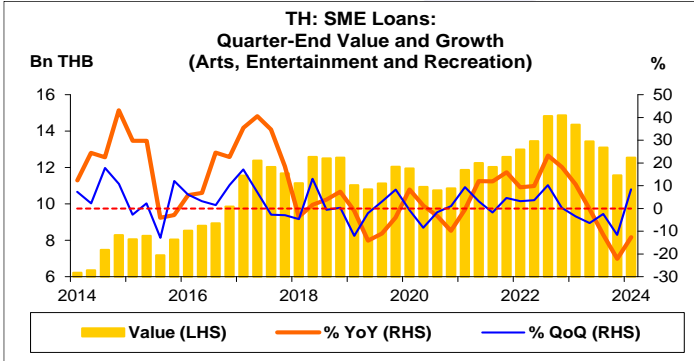
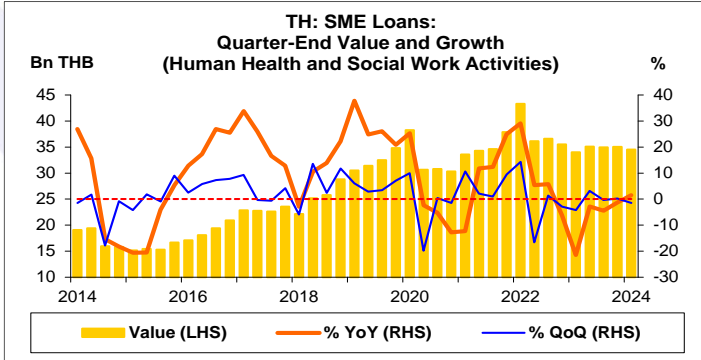
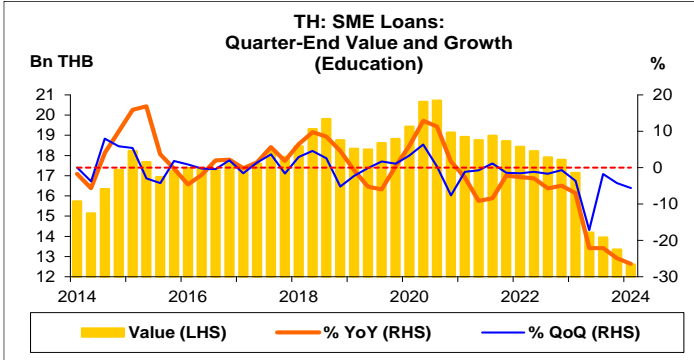
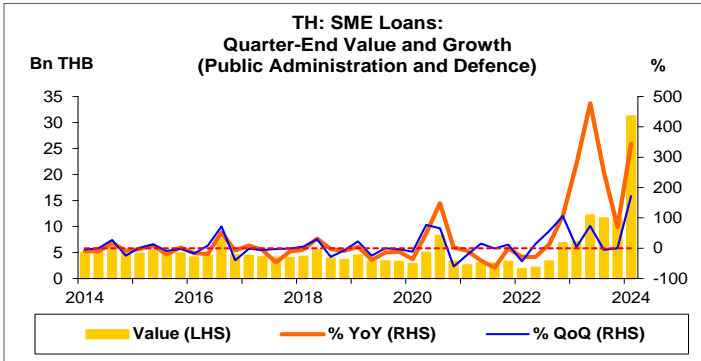
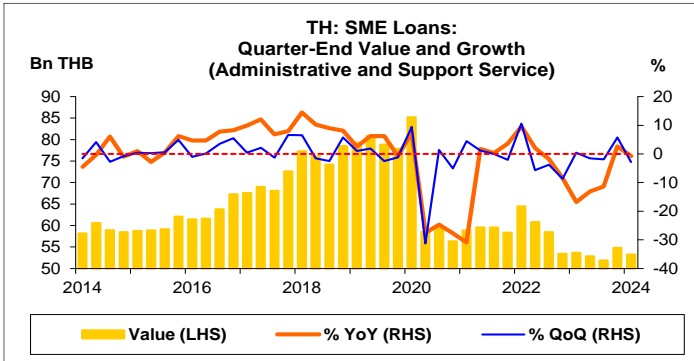
อัตราการเปลี่ยนแปลงรายปี (ปี 2557-66)

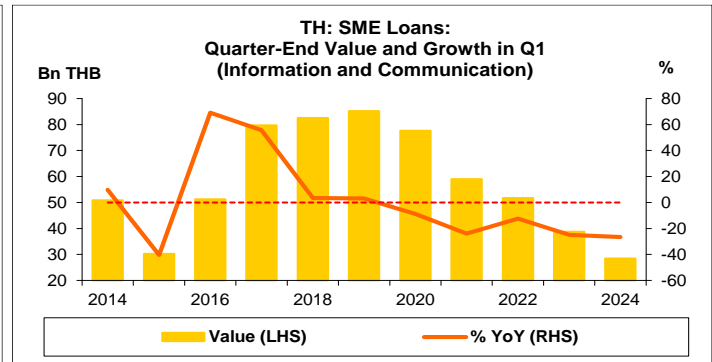
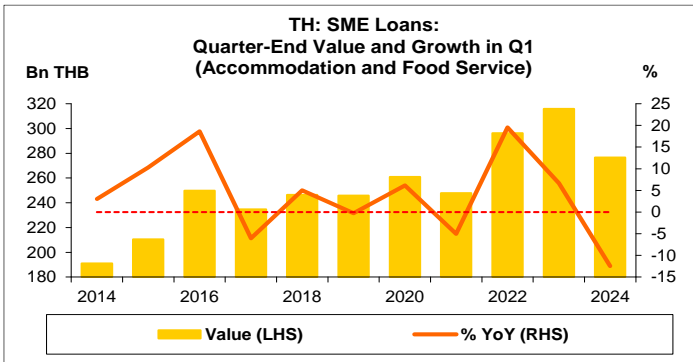
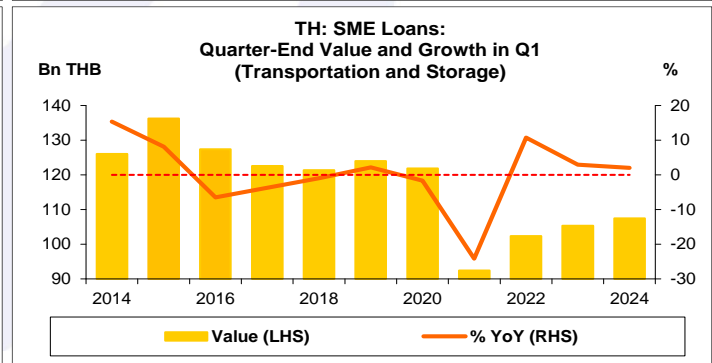
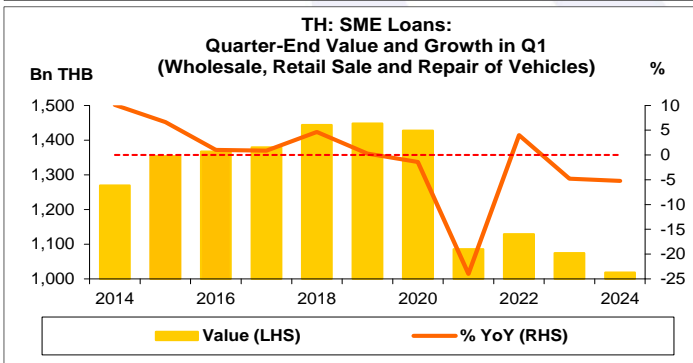
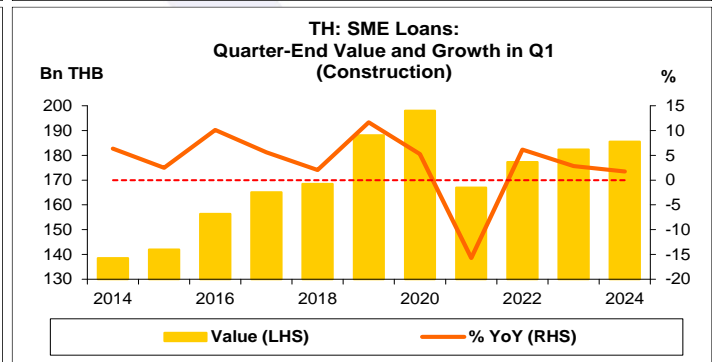
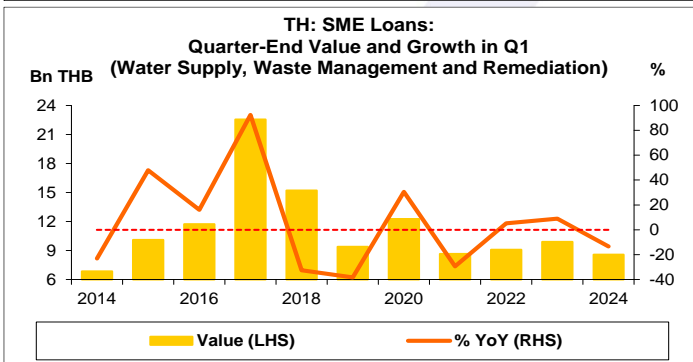
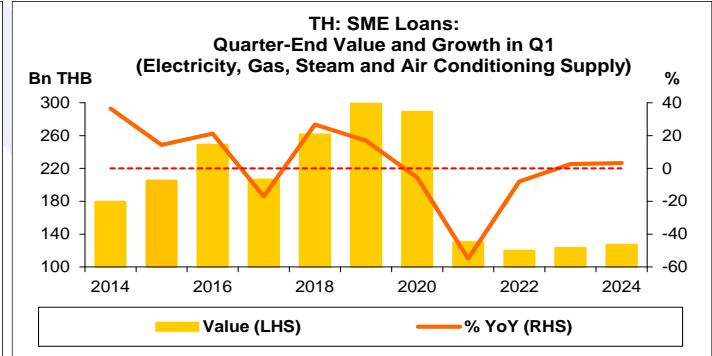
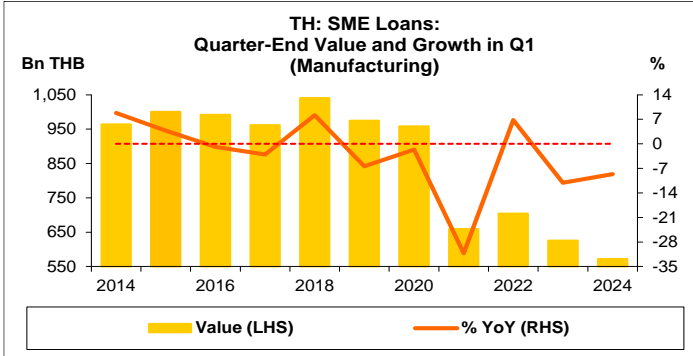
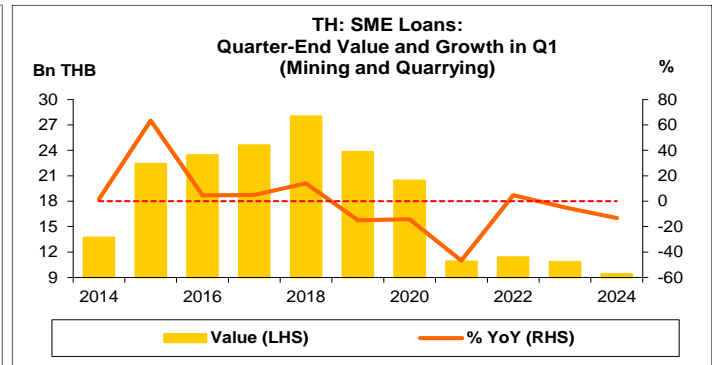
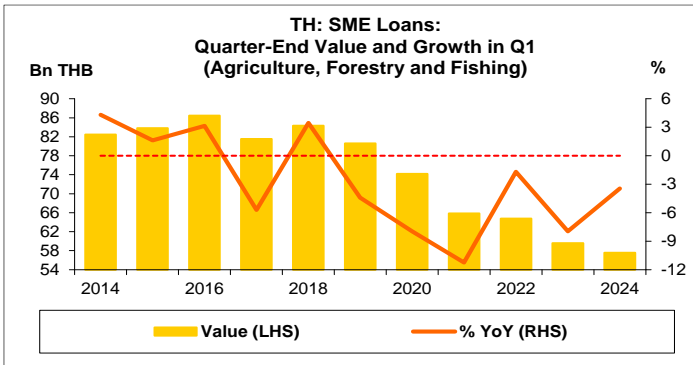
| % | Average YoY Growth | CAGR |
|-----------------------------------------------------|--------------------|-------------|
| Total SME Loans | -1.6 | -2.5 |
| Agriculture, Forestry and Fishing | -3.3 | -3.5 |
| Mining and Quarrying | 1.9 | -3.0 |
| Manufacturing | -4.1 | -4.7 |
| Electricity, Gas, Steam and Air Conditioning Supply | 0.1 | -3.1 |
| Water Supply, Waste Management and Remediation | 9.7 | 3.2 |
| Construction | 3.4 | 3.1 |
| Wholesale, Retail Sale and Repair of Vehicles | -1.6 | -2.0 |
| Transportation and Storage | -0.8 | -1.5 |
| Accommodation and Food Service | 4.3 | 4.0 |
| Information and Communication | 6.1 | -4.2 |
| Financial and Insurance | -1.1 | -9.4 |
| Real Estate | 0.8 | 0.2 |
| Professional, Scientific and Technical Activities | 7.2 | 5.8 |
| Administrative and Support Service | -0.1 | -0.7 |
| Public Administration and Defence | 13.4 | 8.3 |
| Education | -1.2 | -1.6 |
| Human Health and Social Work Activities | 7.3 | 6.1 |
| Arts, Entertainment and Recreation | 8.7 | 7.2 |
| Other Service | 0.4 | -1.0 |
| Activities of Households as Employers | 4.9 | 1.3 |
| Activities of Extraterritorial Organizations | 84.6 | 12.6 |

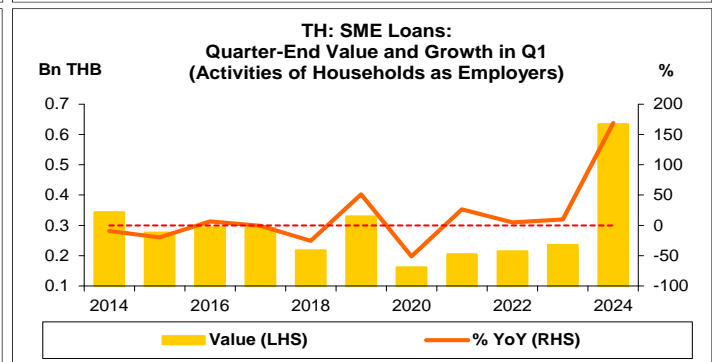
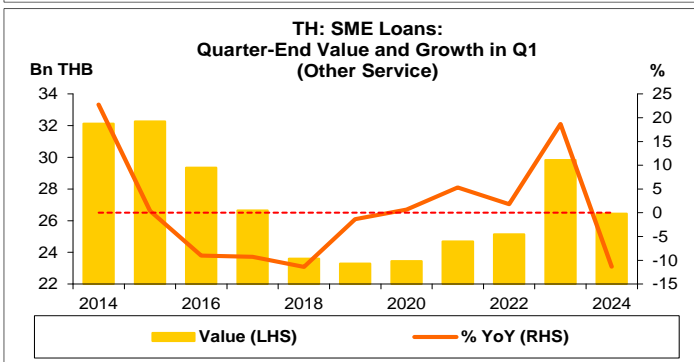
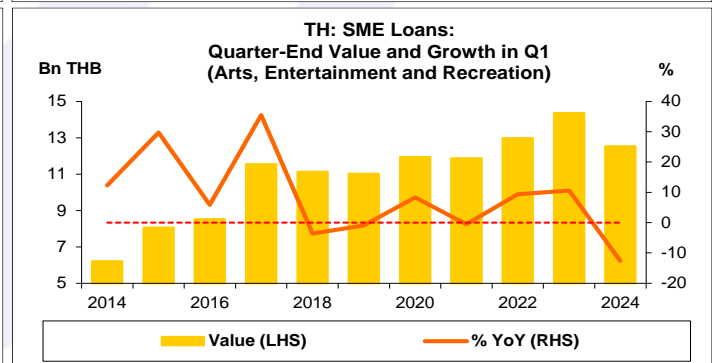
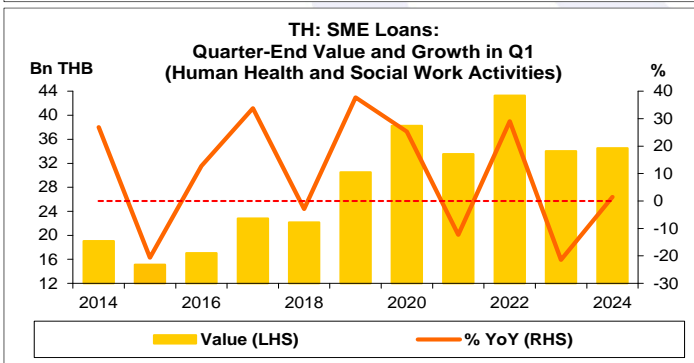
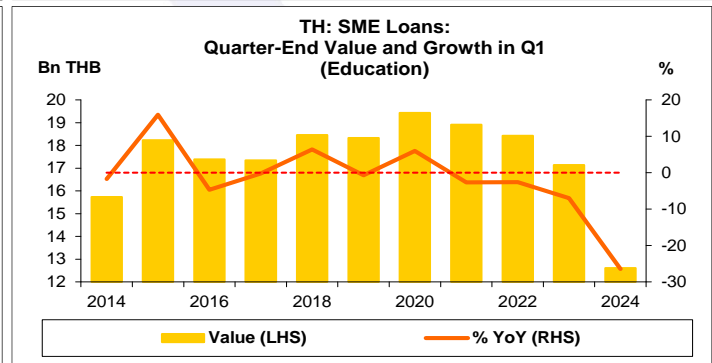
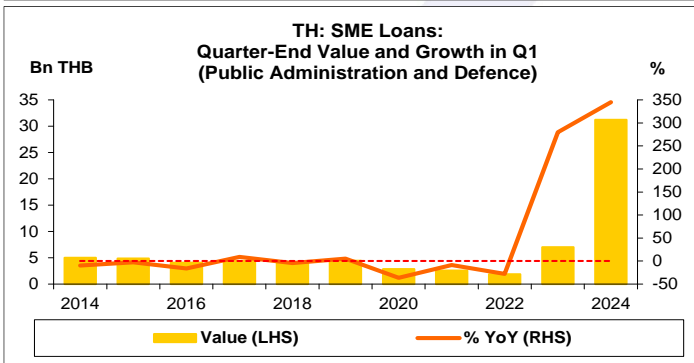
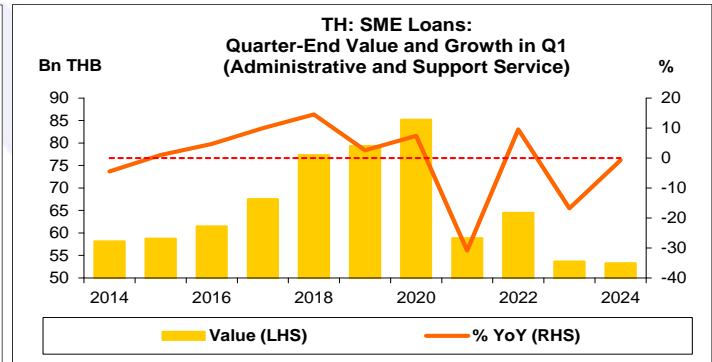
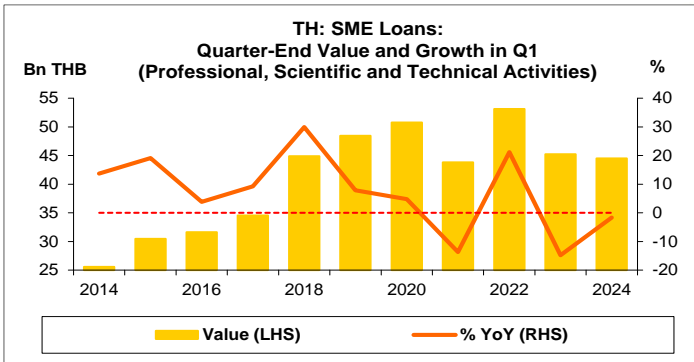
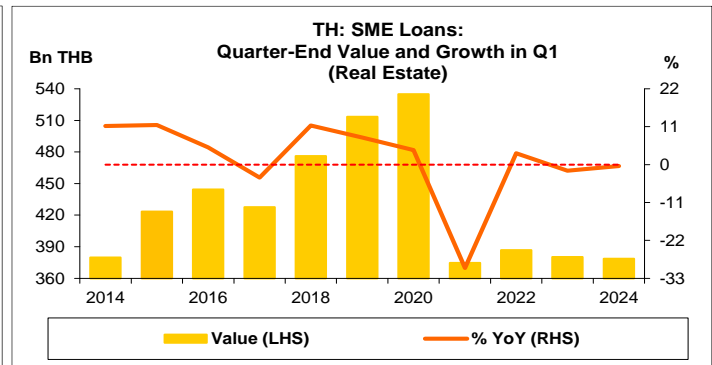
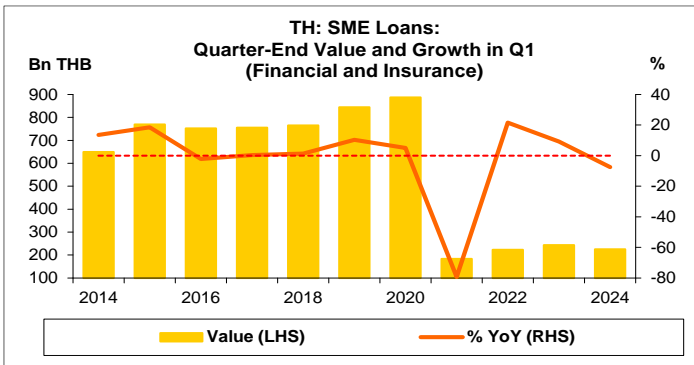
*ข้อมูลปี 2556-66

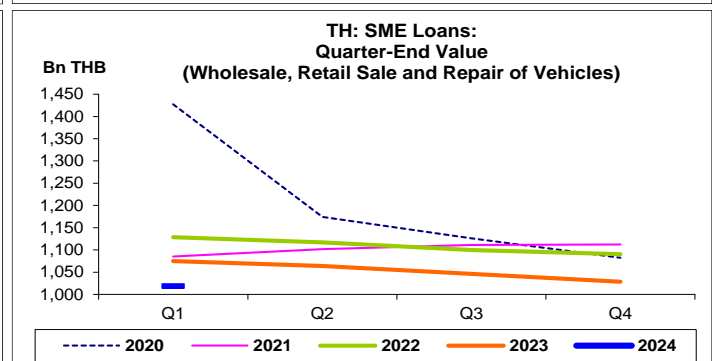
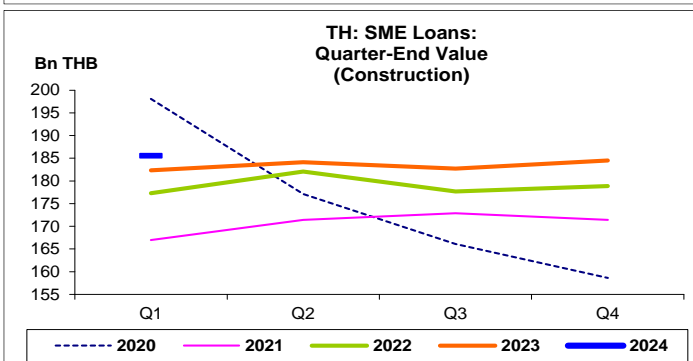
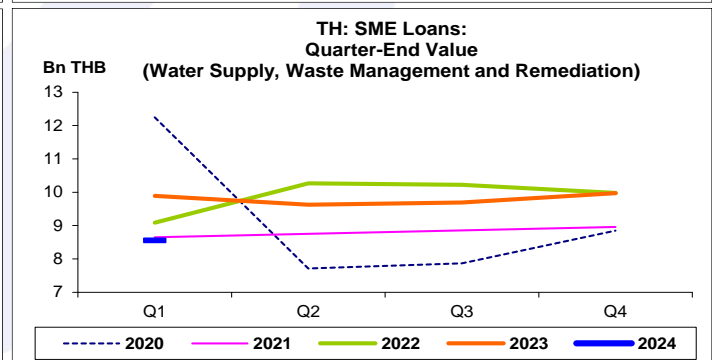
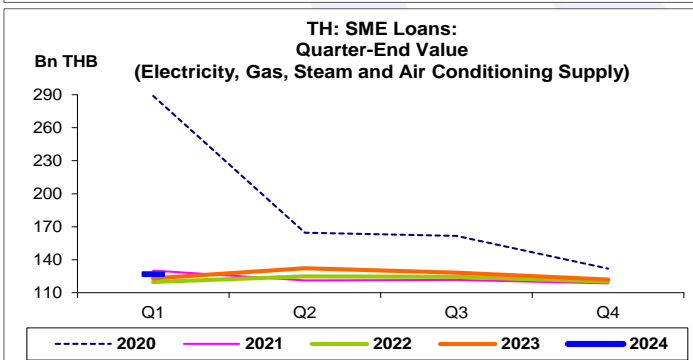
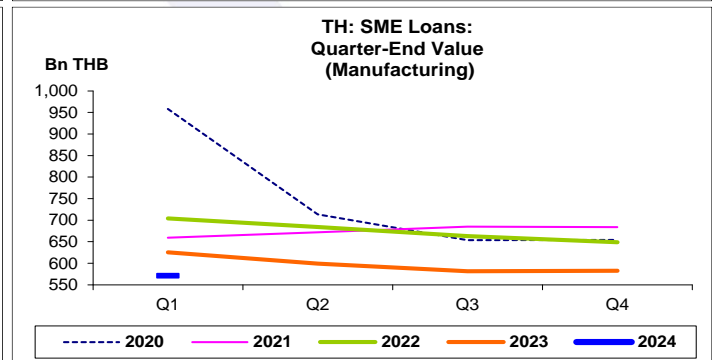
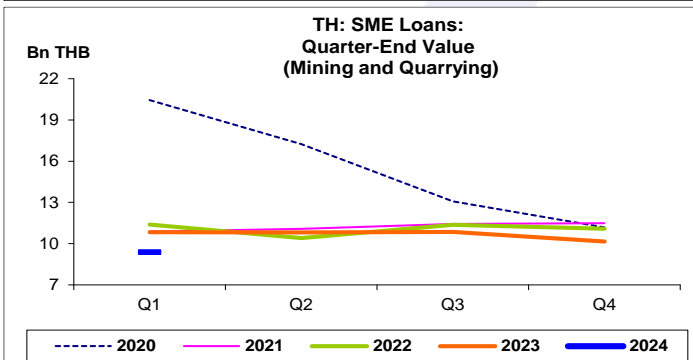
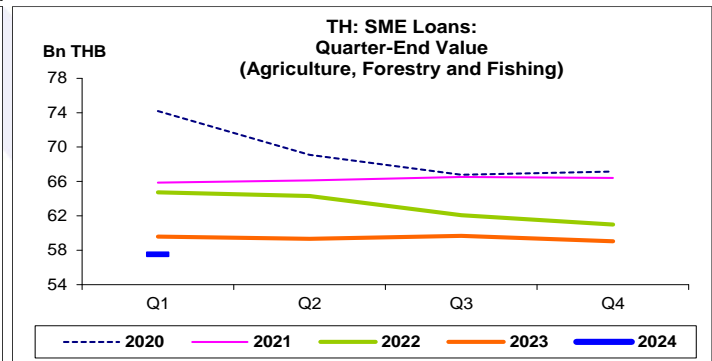
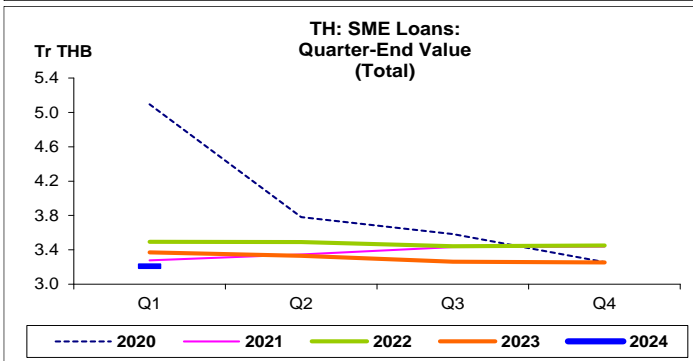
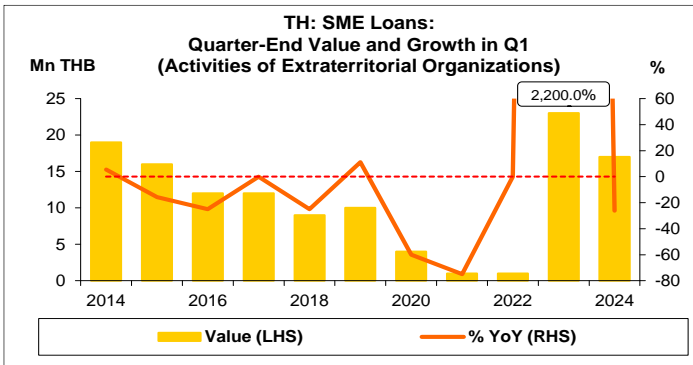


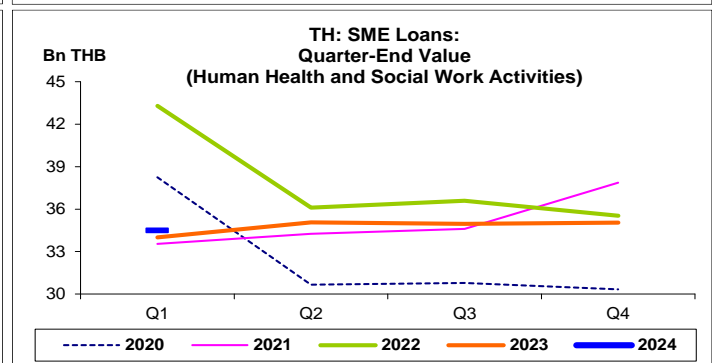
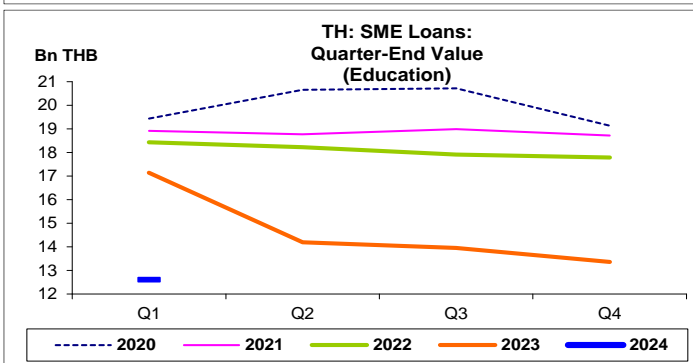
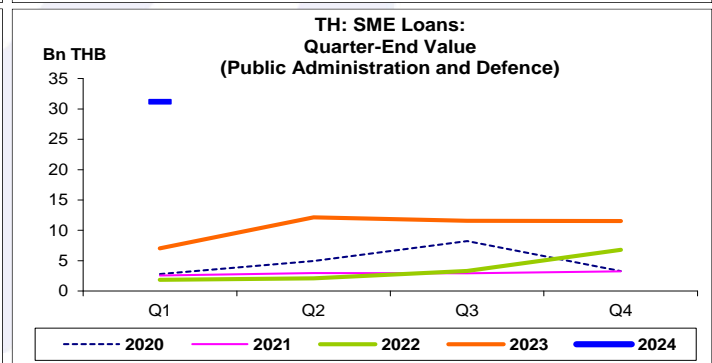
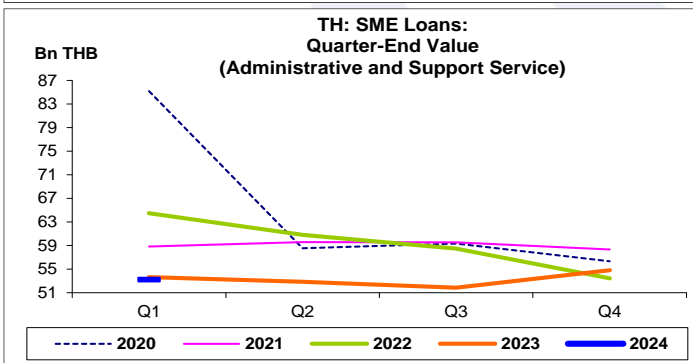
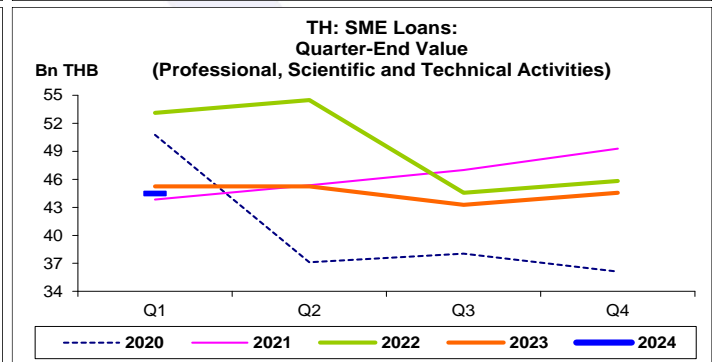
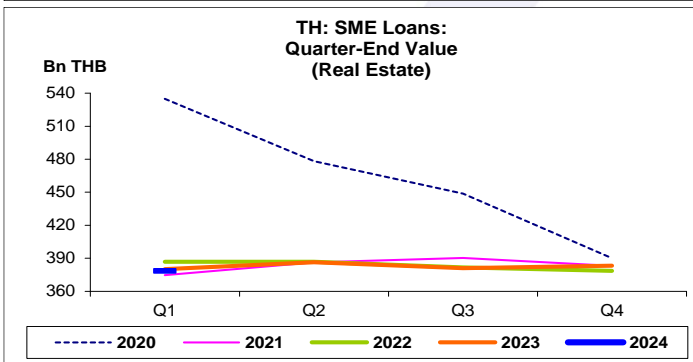
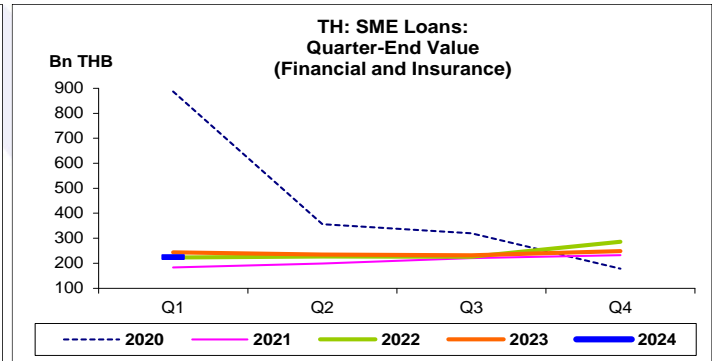
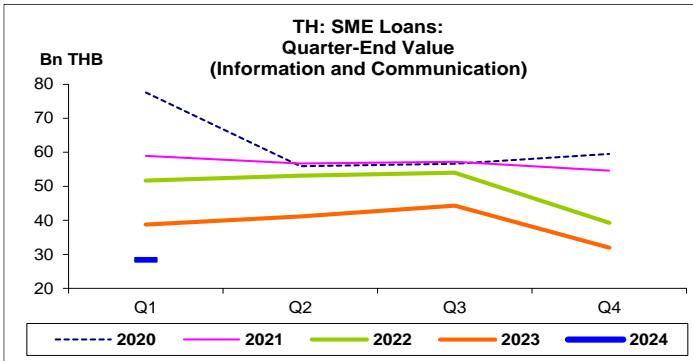
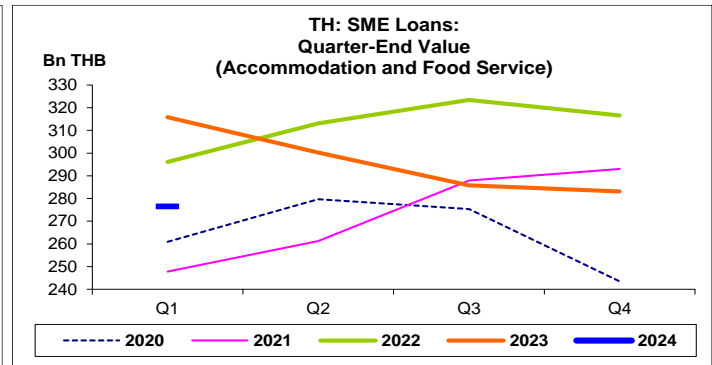
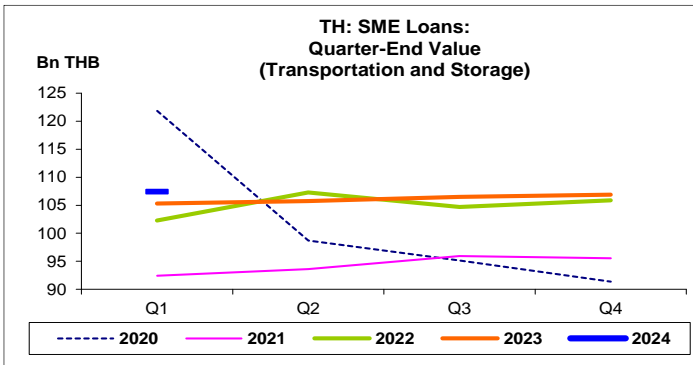


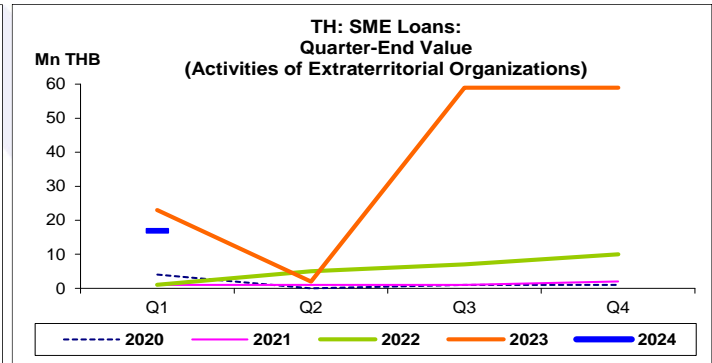
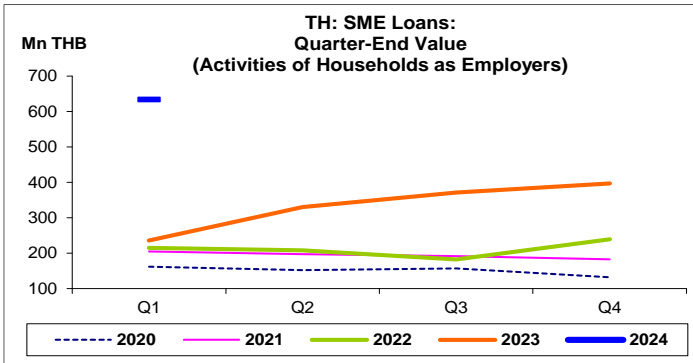
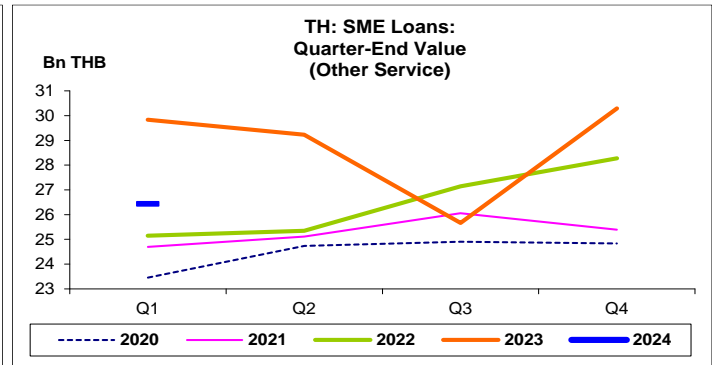
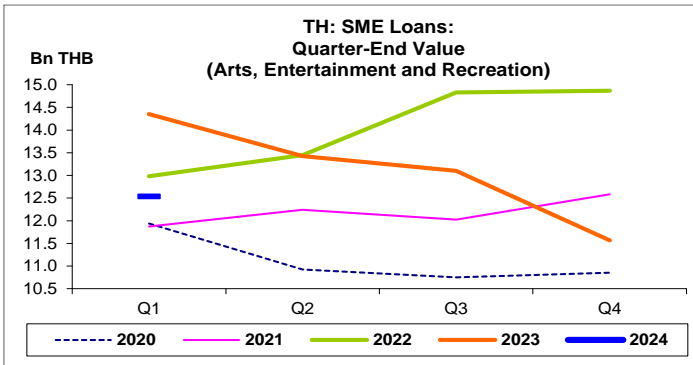












สินเชื่อ SME ทั้งหมดของธนาคารพาณิชย์จำแนกตามประเภทธุรกิจ

Unit: Bn THB, %

| | 2559 | 2560 | 2561 | 2562 | 2563 | 2564 | 2565 | 2566 | 2567 | | | |
|-----------------------------------------------|----------------|----------------|----------------|----------------|----------------|----------------|----------------|----------------|----------------|-------------|-------------|--------------|
| | | | | | | | | | Q1 | % YoY | % QoQ | Share (%) |
| 1. เกษตรกรรม ป่าไม้และประมง | 86.0 | 84.6 | 83.8 | 77.0 | 67.1 | 66.4 | 61.0 | 59.0 | 57.5 | -3.5 | -2.6 | 1.8 |
| 2. เหมืองแร่และเหมืองหิน | 21.0 | 27.1 | 26.4 | 20.3 | 11.2 | 11.5 | 11.1 | 10.1 | 9.4 | -13.2 | -7.4 | 0.3 |
| 3. การผลิต | 970.5 | 1,023.8 | 1,029.5 | 950.2 | 654.2 | 684.1 | 648.9 | 582.8 | 571.7 | -8.6 | -1.9 | 17.8 |
| 4. ไฟฟ้า ก๊าซ ไอน้ำและระบบปรับอากาศ | 283.4 | 227.6 | 283.7 | 278.5 | 131.9 | 118.7 | 120.2 | 122.1 | 127.1 | 3.3 | 4.1 | 4.0 |
| 5. การจัดหาหน้าและการบำบัดสิ่งปฏิกูล | 23.2 | 15.8 | 9.9 | 12.0 | 8.8 | 9.0 | 10.0 | 10.0 | 8.6 | -13.5 | -14.1 | 0.3 |
| 6. การก่อสร้าง | 163.6 | 165.5 | 185.0 | 193.8 | 158.6 | 171.4 | 178.9 | 184.5 | 185.6 | 1.8 | 0.6 | 5.8 |
| 7. การขายส่งขายปลีกและการซ่อมยานยนต์ | 1,382.9 | 1,426.8 | 1,458.9 | 1,431.2 | 1,082.7 | 1,112.1 | 1,090.4 | 1,028.5 | 1,018.6 | -5.2 | -1.0 | 31.7 |
| 8. การขนส่งและการเก็บสินค้า | 129.8 | 117.4 | 124.9 | 124.9 | 91.4 | 95.5 | 105.9 | 106.9 | 107.4 | 2.0 | 0.5 | 3.3 |
| 9. ที่พักแรมและบริการอาหาร | 245.5 | 247.2 | 246.2 | 257.7 | 243.5 | 293.0 | 316.6 | 283.1 | 276.6 | -12.4 | -2.3 | 8.6 |
| 10. ข้อมูลข่าวสารและการสื่อสาร | 81.5 | 77.4 | 84.7 | 75.4 | 59.5 | 54.6 | 39.2 | 32.0 | 28.4 | -26.7 | -11.1 | 0.9 |
| 11. การเงินและการประกันภัย | 772.2 | 832.4 | 820.8 | 873.5 | 178.4 | 232.4 | 286.3 | 248.4 | 225.2 | -7.6 | -9.4 | 7.0 |
| 12. อสังหาริมทรัพย์ | 422.1 | 466.5 | 506.3 | 521.4 | 390.1 | 383.1 | 378.7 | 383.3 | 378.6 | -0.4 | -1.2 | 11.8 |
| 13. กิจกรรมทางวิชาชีพ วิทยาศาสตร์และเทคโนโลยี | 33.1 | 39.7 | 46.4 | 50.4 | 36.1 | 49.3 | 45.8 | 44.6 | 44.5 | -1.7 | -0.1 | 1.4 |
| 14. การบริหารและการบริการสนับสนุน | 67.2 | 72.6 | 78.5 | 77.9 | 56.3 | 58.3 | 53.4 | 54.8 | 53.2 | -0.7 | -2.8 | 1.7 |
| 15. การบริหารราชการและการป้องกันประเทศ | 4.5 | 4.0 | 3.6 | 3.2 | 3.3 | 3.3 | 6.8 | 11.5 | 31.2 | 344.9 | 171.2 | 1.0 |
| 16. การศึกษา | 17.6 | 17.9 | 18.8 | 18.8 | 19.1 | 18.7 | 17.8 | 13.4 | 12.6 | -26.4 | -5.6 | 0.4 |
| 17. สุขภาพและสังคมสงเคราะห์ | 20.9 | 23.6 | 28.8 | 34.8 | 30.3 | 37.9 | 35.5 | 35.0 | 34.5 | 1.5 | -1.5 | 1.1 |
| 18. ศิลปะและนันทนาการ | 9.9 | 11.7 | 12.5 | 12.0 | 10.9 | 12.6 | 14.9 | 11.6 | 12.5 | -12.7 | 8.4 | 0.4 |
| 19. บริการอื่น ๆ | 29.3 | 23.6 | 24.3 | 22.3 | 24.8 | 25.4 | 28.3 | 30.3 | 26.4 | -11.4 | -12.7 | 0.8 |
| 20. การจ้างงานในครัวเรือนส่วนบุคคล (Mn THB) | 305.0 | 281.0 | 191.0 | 153.0 | 132.0 | 183.0 | 239.0 | 397.0 | 634.0 | 168.6 | 59.7 | 0.02 |
| 21. กิจกรรมขององค์กรระหว่างประเทศ (Mn THB) | 11.0 | 5.0 | 6.0 | 6.0 | 1.0 | 2.0 | 10.0 | 59.0 | 17.0 | -26.1 | -71.2 | 0.001 |
| รวม | 4,764.4 | 4,905.4 | 5,073.2 | 5,035.6 | 3,258.4 | 3,437.3 | 3,449.8 | 3,252.2 | 3,210.3 | -4.8 | -1.3 | 100.0 |

ที่มา: ธนาคารแห่งประเทศไทย



สินเชื่อ SME ทั้งหมดของธนาคารพาณิชย์ จำแนกตามประเภทธุรกิจ:
จุดสูงสุดและต่ำสุดในแต่ละช่วงเวลา ในระยะเวลา 11 ปี (ปี 2557-67)

| Bn THB | ค่าปัจจุบัน | % ค่าสูงสุด | % ค่าต่ำสุด | ค่าสูงสุด | Date | ค่าต่ำสุด | Date |
|------------------------------------------------------------------|-------------|-------------|-------------|-----------|-------|-----------|-------|
| Total SME Loans | | | | | | | |
| เทียบกับทุกช่วงเวลา | | | | | | | |
| Q1/67 | 3,210.3 | -37.0 | - | 5,094.1 | Q1/63 | 3,210.3 | Q1/67 |
| 2566 | 3,252.2 | -35.9 | - | 5,073.2 | 2561 | 3,252.2 | 2566 |
| เทียบกับช่วงเวลาเดียวกัน | | | | | | | |
| Q1/67 | 3,210.3 | -37.0 | - | 5,094.1 | Q1/63 | 3,210.3 | Q1/67 |
| Agriculture, Forestry and Fishing | | | | | | | |
| เทียบกับทุกช่วงเวลา | | | | | | | |
| Q1/67 | 57.5 | -34.9 | - | 88.4 | Q4/58 | 57.5 | Q1/67 |
| 2566 | 59.0 | -33.2 | - | 88.4 | 2558 | 59.0 | 2566 |
| เทียบกับช่วงเวลาเดียวกัน | | | | | | | |
| Q1/67 | 57.5 | -33.4 | - | 86.4 | Q1/59 | 57.5 | Q1/67 |
| Mining and Quarrying | | | | | | | |
| เทียบกับทุกช่วงเวลา | | | | | | | |
| Q1/67 | 9.4 | -67.6 | - | 29.0 | Q2/61 | 9.4 | Q1/67 |
| 2566 | 10.1 | -62.6 | - | 27.1 | 2558 | 10.1 | 2566 |
| เทียบกับช่วงเวลาเดียวกัน | | | | | | | |
| Q1/67 | 9.4 | -66.5 | - | 28.0 | Q1/61 | 9.4 | Q1/67 |
| Manufacturing | | | | | | | |
| เทียบกับทุกช่วงเวลา | | | | | | | |
| Q1/67 | 571.7 | -45.1 | - | 1,040.5 | Q1/61 | 571.7 | Q1/67 |
| 2566 | 582.8 | -43.4 | - | 1,029.5 | 2561 | 582.8 | 2566 |
| เทียบกับช่วงเวลาเดียวกัน | | | | | | | |
| Q1/67 | 571.7 | -45.1 | - | 1,040.5 | Q1/61 | 571.7 | Q1/67 |
| Electricity, Gas, Steam and Air Conditioning Supply | | | | | | | |
| เทียบกับทุกช่วงเวลา | | | | | | | |
| Q1/67 | 127.1 | -58.4 | 7.1 | 305.7 | Q1/62 | 118.7 | Q4/64 |
| 2566 | 122.1 | -57.0 | 2.9 | 283.7 | 2561 | 118.7 | 2564 |
| เทียบกับช่วงเวลาเดียวกัน | | | | | | | |
| Q1/67 | 127.1 | -58.4 | 6.0 | 305.7 | Q1/62 | 119.9 | Q1/65 |
| Water Supply, Waste Management and Remediation Activities | | | | | | | |
| เทียบกับทุกช่วงเวลา | | | | | | | |
| Q1/67 | 8.6 | -63.1 | 25.1 | 23.2 | Q4/59 | 6.8 | Q1/57 |
| 2566 | 10.0 | -57.0 | 35.5 | 23.2 | 2559 | 7.4 | 2557 |
| เทียบกับช่วงเวลาเดียวกัน | | | | | | | |
| Q1/67 | 8.6 | -62.0 | 25.1 | 22.5 | Q1/60 | 6.8 | Q1/57 |
| Construction | | | | | | | |
| เทียบกับทุกช่วงเวลา | | | | | | | |
| Q1/67 | 185.6 | -6.3 | 33.9 | 198.1 | Q1/63 | 138.5 | Q1/57 |
| 2566 | 184.5 | -4.8 | 30.4 | 193.8 | 2562 | 141.5 | 2557 |
| เทียบกับช่วงเวลาเดียวกัน | | | | | | | |
| Q1/67 | 185.6 | -6.3 | 33.9 | 198.1 | Q1/63 | 138.5 | Q1/57 |
| Wholesale, Retail Sale and Repair of Vehicles | | | | | | | |
| เทียบกับทุกช่วงเวลา | | | | | | | |
| Q1/67 | 1,018.6 | -30.2 | - | 1,458.9 | Q4/61 | 1,018.6 | Q1/67 |
| 2566 | 1,028.5 | -29.5 | - | 1,458.9 | 2561 | 1,028.5 | 2566 |
| เทียบกับช่วงเวลาเดียวกัน | | | | | | | |
| Q1/67 | 1,018.6 | -29.6 | - | 1,447.6 | Q1/62 | 1,018.6 | Q1/67 |
| Transportation and Storage | | | | | | | |
| เทียบกับทุกช่วงเวลา | | | | | | | |
| Q1/67 | 107.4 | -28.0 | 17.6 | 149.2 | Q4/58 | 91.4 | Q1/64 |
| 2566 | 106.9 | -28.4 | 17.0 | 149.2 | 2558 | 91.4 | 2563 |
| เทียบกับช่วงเวลาเดียวกัน | | | | | | | |
| Q1/67 | 107.4 | -21.1 | 16.2 | 136.2 | Q1/58 | 92.4 | Q1/64 |



สินเชื่อ SME ทั้งหมดของธนาคารพาณิชย์ จำแนกตามประเภทธุรกิจ (ต่อ):
จุดสูงสุดและต่ำสุดในแต่ละช่วงเวลา ในระยะเวลา 11 ปี (ปี 2557-67)

| Bn THB | ค่าปัจจุบัน | % ค่าสูงสุด | % ค่าต่ำสุด | ค่าสูงสุด | Date | ค่าต่ำสุด | Date |
|----------------------------------------------------------|-------------|-------------|-------------|-----------|-------|-----------|-------|
| Accommodation and Food Service | | | | | | | |
| เทียบกับทุกช่วงเวลา | | | | | | | |
| Q1/67 | 276.6 | -14.5 | 44.9 | 323.4 | Q3/65 | 190.9 | Q1/57 |
| 2566 | 283.1 | -10.6 | 38.2 | 316.6 | 2565 | 204.8 | 2557 |
| เทียบกับช่วงเวลาเดียวกัน | | | | | | | |
| Q1/67 | 276.6 | -12.4 | 44.9 | 315.8 | Q1/66 | 190.9 | Q1/57 |
| Information and Communication | | | | | | | |
| เทียบกับทุกช่วงเวลา | | | | | | | |
| Q1/67 | 28.4 | -66.6 | 4.7 | 85.2 | Q1/62 | 27.1 | Q3/58 |
| 2566 | 32.0 | -62.3 | 13.9 | 84.7 | 2561 | 28.1 | 2558 |
| เทียบกับช่วงเวลาเดียวกัน | | | | | | | |
| Q1/67 | 28.4 | -66.6 | - | 85.2 | Q1/62 | 28.4 | Q1/67 |
| Financial and Insurance | | | | | | | |
| เทียบกับทุกช่วงเวลา | | | | | | | |
| Q1/67 | 225.2 | -74.6 | 26.2 | 887.1 | Q1/63 | 178.4 | Q4/63 |
| 2566 | 248.4 | -71.6 | 39.3 | 873.5 | 2562 | 178.4 | 2563 |
| เทียบกับช่วงเวลาเดียวกัน | | | | | | | |
| Q1/67 | 225.2 | -74.6 | 22.8 | 887.1 | Q1/63 | 183.4 | Q1/64 |
| Real Estate | | | | | | | |
| เทียบกับทุกช่วงเวลา | | | | | | | |
| Q1/67 | 378.6 | -29.2 | 1.1 | 535.0 | Q1/63 | 374.6 | Q1/64 |
| 2566 | 383.3 | -26.5 | 1.2 | 521.4 | 2562 | 378.7 | 2565 |
| เทียบกับช่วงเวลาเดียวกัน | | | | | | | |
| Q1/67 | 378.6 | -29.2 | 1.1 | 535.0 | Q1/63 | 374.6 | Q1/64 |
| Professional, Scientific and Technical Activities | | | | | | | |
| เทียบกับทุกช่วงเวลา | | | | | | | |
| Q1/67 | 44.5 | -18.4 | 74.0 | 54.5 | Q2/65 | 25.6 | Q1/57 |
| 2566 | 44.6 | -11.5 | 53.5 | 50.4 | 2562 | 29.0 | 2557 |
| เทียบกับช่วงเวลาเดียวกัน | | | | | | | |
| Q1/67 | 44.5 | -16.2 | 74.0 | 53.1 | Q1/65 | 25.6 | Q1/57 |
| Administrative and Support Service | | | | | | | |
| เทียบกับทุกช่วงเวลา | | | | | | | |
| Q1/67 | 53.2 | -37.5 | 2.7 | 85.2 | Q1/63 | 51.8 | Q3/66 |
| 2566 | 54.8 | -30.2 | 2.6 | 78.5 | 2561 | 53.4 | 2565 |
| เทียบกับช่วงเวลาเดียวกัน | | | | | | | |
| Q1/67 | 53.2 | -37.5 | - | 85.2 | Q1/63 | 53.2 | Q1/67 |
| Public Administration and Defence | | | | | | | |
| เทียบกับทุกช่วงเวลา | | | | | | | |
| Q1/67 | 31.2 | - | 1,589.9 | 31.2 | Q1/67 | 1.8 | Q1/65 |
| 2566 | 11.5 | - | 260.9 | 11.5 | 2566 | 3.2 | 2562 |
| เทียบกับช่วงเวลาเดียวกัน | | | | | | | |
| Q1/67 | 31.2 | - | 1,589.9 | 31.2 | Q1/67 | 1.8 | Q1/65 |
| Education | | | | | | | |
| เทียบกับทุกช่วงเวลา | | | | | | | |
| Q1/67 | 12.6 | -39.1 | - | 20.7 | Q3/63 | 12.6 | Q1/67 |
| 2566 | 13.4 | -30.2 | - | 19.1 | 2563 | 13.4 | 2566 |
| เทียบกับช่วงเวลาเดียวกัน | | | | | | | |
| Q1/67 | 12.6 | -35.1 | - | 19.4 | Q1/63 | 12.6 | Q1/67 |
| Human Health and Social Work Activities | | | | | | | |
| เทียบกับทุกช่วงเวลา | | | | | | | |
| Q1/67 | 34.5 | -20.3 | 128.3 | 43.3 | Q1/65 | 15.1 | Q1/58 |
| 2566 | 35.0 | -7.5 | 121.9 | 37.9 | 2564 | 15.8 | 2557 |
| เทียบกับช่วงเวลาเดียวกัน | | | | | | | |
| Q1/67 | 34.5 | -20.3 | 128.3 | 43.3 | Q1/65 | 15.1 | Q1/58 |



สินเชื่อ SME ทั้งหมดของธนาคารพาณิชย์ จำแนกตามประเภทธุรกิจ (ต่อ):
จุดสูงสุดและต่ำสุดในแต่ละช่วงเวลา ในระยะเวลา 11 ปี (ปี 2557-67)

| Bn THB | ค่าปัจจุบัน | % ค่าสูงสุด | % ค่าต่ำสุด | ค่าสูงสุด | Date | ค่าต่ำสุด | Date |
|--------------------------------------------------------------|-------------|-------------|-------------|-----------|-------|-----------|-------|
| Arts, Entertainment and Recreation | | | | | | | |
| เทียบกับทุกช่วงเวลา | | | | | | | |
| Q1/67 | 12.5 | -15.7 | 101.9 | 14.9 | Q4/65 | 6.2 | Q1/57 |
| 2566 | 11.6 | -22.2 | 43.9 | 14.9 | 2565 | 8.0 | 2558 |
| เทียบกับช่วงเวลาเดียวกัน | | | | | | | |
| Q1/67 | 12.5 | -12.7 | 101.9 | 14.4 | Q1/66 | 6.2 | Q1/57 |
| Other Service | | | | | | | |
| เทียบกับทุกช่วงเวลา | | | | | | | |
| Q1/67 | 26.4 | -37.2 | 18.5 | 42.1 | Q4/58 | 22.3 | Q3/62 |
| 2566 | 30.3 | -28.1 | 35.7 | 42.1 | 2558 | 22.3 | 2562 |
| เทียบกับช่วงเวลาเดียวกัน | | | | | | | |
| Q1/67 | 26.4 | -18.0 | 13.6 | 32.3 | Q1/58 | 23.3 | Q1/62 |
| Activities of Households as Employers (Mn THB) | | | | | | | |
| เทียบกับทุกช่วงเวลา | | | | | | | |
| Q1/67 | 634.0 | - | 380.3 | 634.0 | Q1/67 | 132.0 | Q4/63 |
| 2566 | 397.0 | - | 200.8 | 397.0 | 2566 | 132.0 | 2563 |
| เทียบกับช่วงเวลาเดียวกัน | | | | | | | |
| Q1/67 | 634.0 | - | 291.4 | 634.0 | Q1/67 | 162.0 | Q1/63 |
| Activities of Extraterritorial Organizations (Mn THB) | | | | | | | |
| เทียบกับทุกช่วงเวลา | | | | | | | |
| Q1/67 | 17.0 | -71.2 | - | 59.0 | Q3/66 | 0.0 | Q2/63 |
| 2566 | 59.0 | - | 5,800.0 | 59.0 | 2566 | 1.0 | 2563 |
| เทียบกับช่วงเวลาเดียวกัน | | | | | | | |
| Q1/67 | 17.0 | -26.1 | 1,600.0 | 23.0 | Q1/67 | 1.0 | Q1/64 |