

การผลิตหมวดผลิตภัณฑ์ปิโตรเลียมของไทย เดือน มิ.ย. 2567

- ดัชนีผลผลิตหมวดผลิตภัณฑ์ปิโตรเลียม เดือน มิ.ย. 67 ขยายตัว 3.6% YoY และ 8.3% MoM หากพิจารณา 6M/67 ขยายตัว 2.0% YoY
- อัตราการใช้กำลังการผลิตหมวดผลิตภัณฑ์ปิโตรเลียม เดือน มิ.ย. 67 อยู่ที่ 88.9% เพิ่มขึ้นจากช่วงเดียวกันของปีก่อน และเดือนก่อน หากพิจารณา 6M/67 เฉลี่ย 86.5% เพิ่มขึ้นเล็กน้อยจากช่วงเดียวกันของปีก่อน

การประเมินอันดับค่า อิงค่าต่ำสุด ค่าเฉลี่ย และค่าสูงสุด (ปี 2564-67)

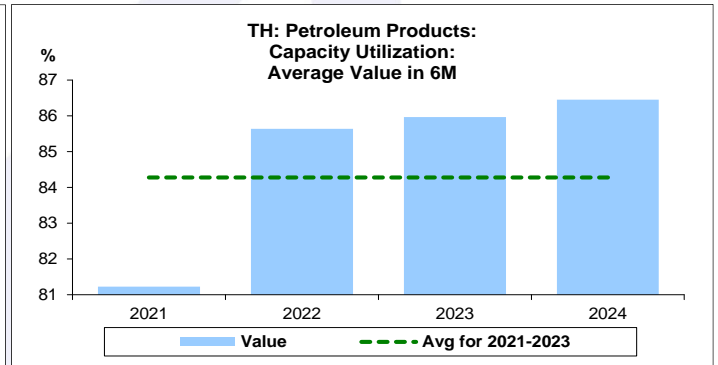
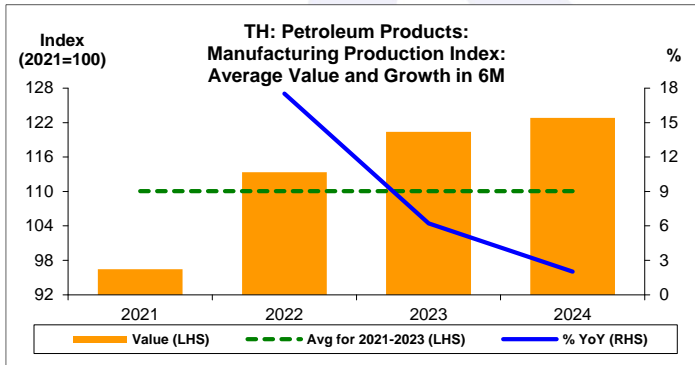
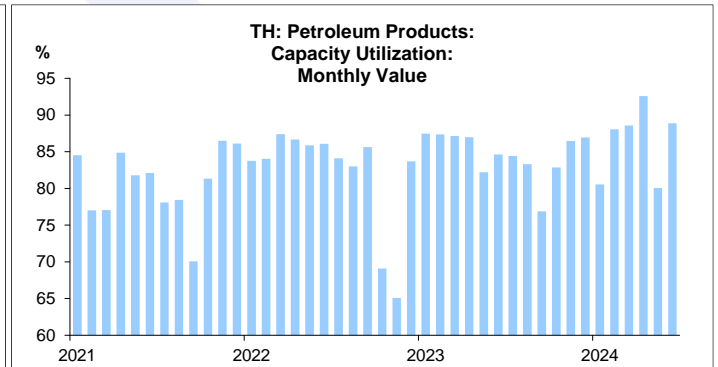
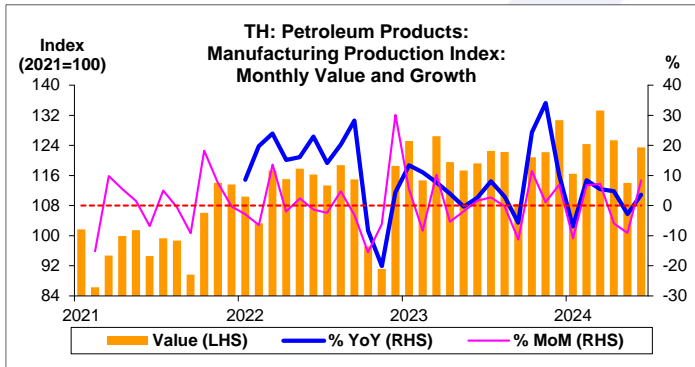
	All Periods			Same Periods			Latest
	Month	Quarter	Year	YTD	Quarter	Month	
<b>Petroleum Products</b>							
Manufacturing Production Index	4	4	5	4	4	4	Jun-24
Capacity Utilization	4	4	5	4	5	5	Jun-24

หมายเหตุ: 5 สูง 4 ค่อนข้างสูง 3 ปานกลาง 2 ค่อนข้างต่ำ 1 ต่ำ

อัตราการเปลี่ยนแปลงรายปี (ปี 2564-66)

%	Average YoY Growth	CAGR
<b>Petroleum Products</b>		
Manufacturing Production Index	9.9	9.9

ข้อมูลปี 2564-66

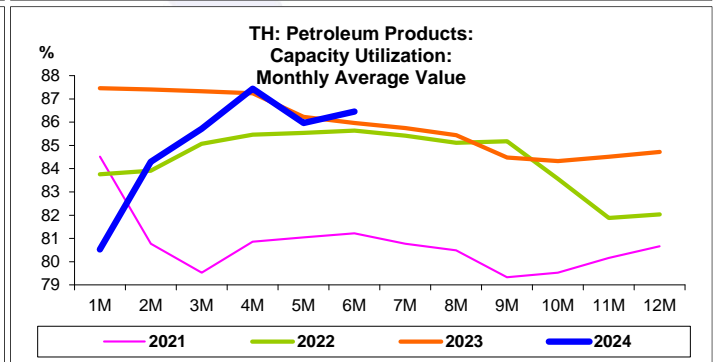
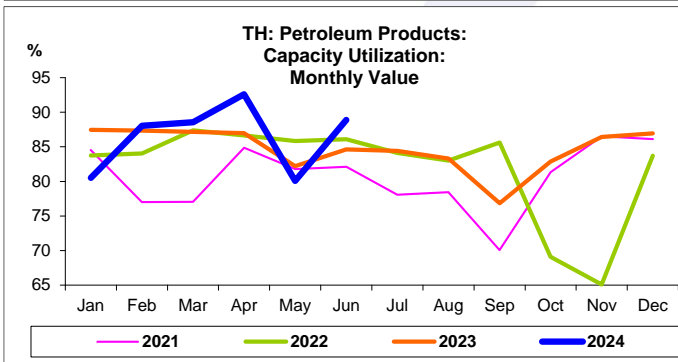
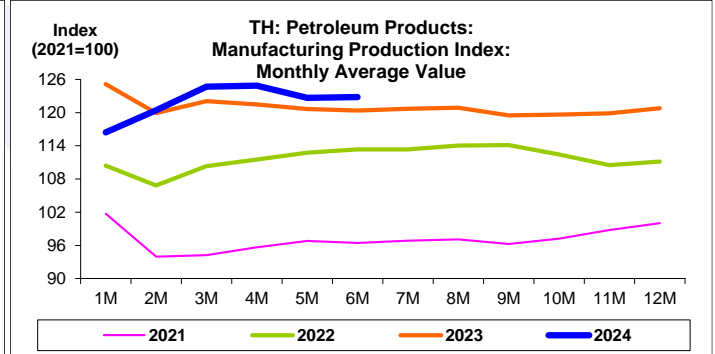
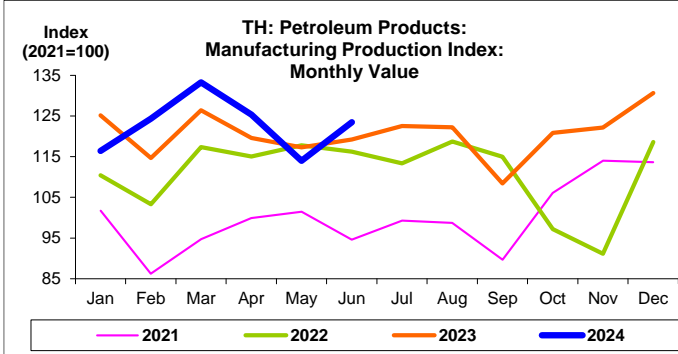
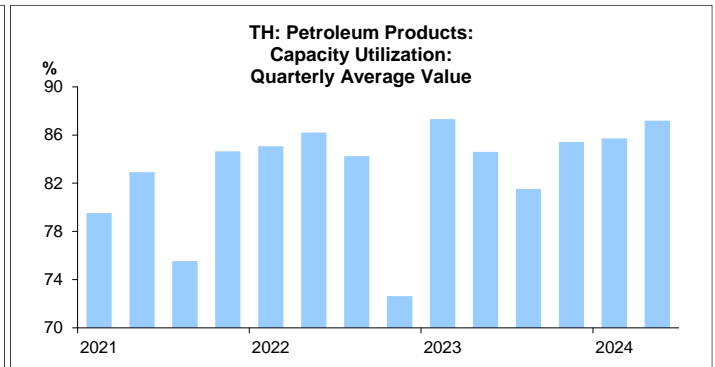
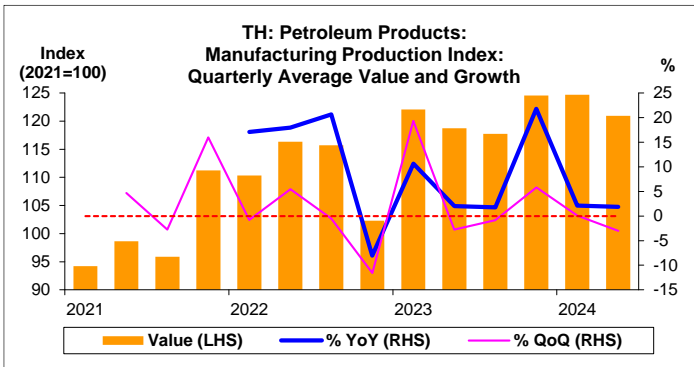


ที่มา: สำนักงานเศรษฐกิจอุตสาหกรรม

หมายเหตุ: 1. หมวดปิโตรเลียม คือ TSIC 19

2. ตั้งแต่เดือน ม.ค. 67 สำนักงานเศรษฐกิจอุตสาหกรรมได้ปรับน้ำหนัก และเปลี่ยนปีฐานจากปี 2559 เป็น 2564

3. CAGR คือ Compound Annual Growth Rate



หมวดผลิตภัณฑ์ปิโตรเลียม:

จุดสูงสุดและต่ำสุดในแต่ละช่วงเวลา ในระยะเวลา 4 ปี (ปี 2564-67)

	ค่าปัจจุบัน	% ค่าสูงสุด	% ค่าต่ำสุด	ค่าสูงสุด	Date	ค่าต่ำสุด	Date
<b>Manufacturing Production Index</b>							
เทียบกับทุกช่วงเวลา							
มี.ย. 67	123.5	-7.3	43.2	133.3	มี.ค. 67	86.3	ก.พ. 64
Q2/67	120.9	-3.0	28.4	124.7	Q1/67	94.2	Q1/64
2566	120.8	-	20.8	120.8	2566	100.0	2564
เทียบกับช่วงเวลาเดียวกัน							
มี.ย. 67	123.5	-	30.6	123.5	มี.ย. 67	94.6	มี.ย. 64
6M/67	122.8	-	27.4	122.8	6M/67	96.4	6M/64
Q2/67	120.9	-	22.6	120.9	Q2/67	98.6	Q2/64
	ค่าปัจจุบัน	ลบค่าสูงสุด	ลบค่าต่ำสุด	ค่าสูงสุด	Date	ค่าต่ำสุด	Date
<b>Capacity Utilization (%)</b>							
เทียบกับทุกช่วงเวลา							
มี.ย. 67	88.9	-3.7	23.8	92.6	เม.ย. 67	65.1	พ.ย. 65
Q2/67	87.2	-0.1	14.6	87.3	Q1/66	72.6	Q4/65
2566	84.7	-	4.1	84.7	2566	80.7	2564
เทียบกับช่วงเวลาเดียวกัน							
มี.ย. 67	88.9	-	6.8	88.9	มี.ย. 67	82.1	มี.ย. 64
6M/67	86.5	-	5.2	86.5	6M/67	81.2	6M/64
Q2/67	87.2	-	4.3	87.2	Q2/67	82.9	Q2/64