

**เงินฝาก และสินเชื่อของธนาคารพาณิชย์จดทะเบียนในประเทศไทย เดือน ม.ค. 2566**

- เงินฝากของ ธพ. จดทะเบียนในประเทศไทย เดือน ม.ค. 66 จำนวน 15,734.6 Bn THB ขยายตัว 3.4% YoY แต่หดตัว 0.8% MoM
- สินเชื่อของ ธพ. จดทะเบียนในประเทศไทย เดือน ม.ค. 66 จำนวน 13,759.0 Bn THB ขยายตัว 2.0% YoY แต่หดตัว 0.8% MoM
- L/D Ratio ของ ธพ. จดทะเบียนในประเทศไทย เดือน ม.ค. 66 อยู่ที่ 87.4% ลดลงจากช่วงเดียวกันของปีก่อน และเดือนก่อน

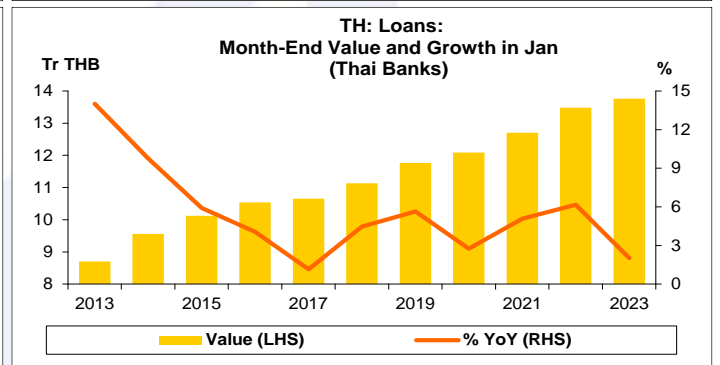
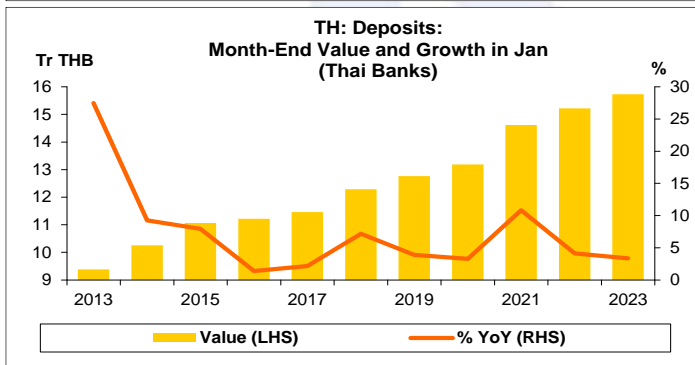
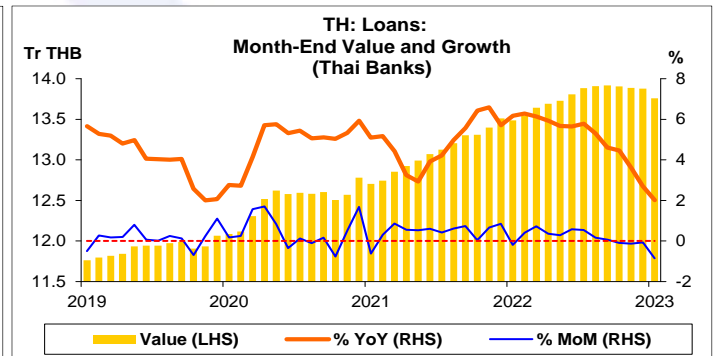
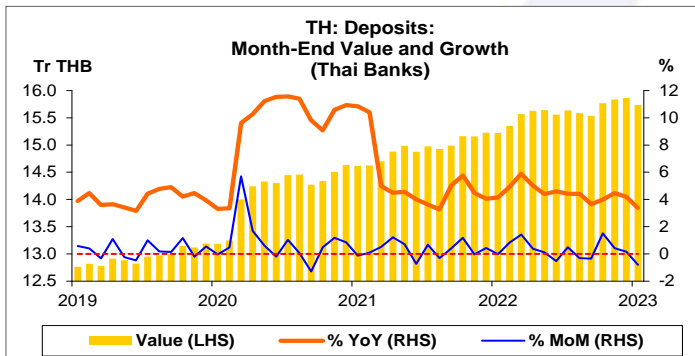
**การประเมินอันดับค่า อิงค่าต่ำสุด ค่าเฉลี่ย และค่าสูงสุด (ปี 2556-66)**

	All Periods			Same Periods		Latest
	Month	Quarter	Year	Quarter	Month	
Deposits	5	5	5	5	5	Jan-23
Loans	5	5	5	5	5	Jan-23
L/D Ratio	1	1	1	1	1	Jan-23

หมายเหตุ: 5 สูง 4 ค่อนข้างสูง 3 ปานกลาง 2 ค่อนข้างต่ำ 1 ต่ำ

**อัตราการเปลี่ยนแปลงรายปี (ปี 2556-65)**

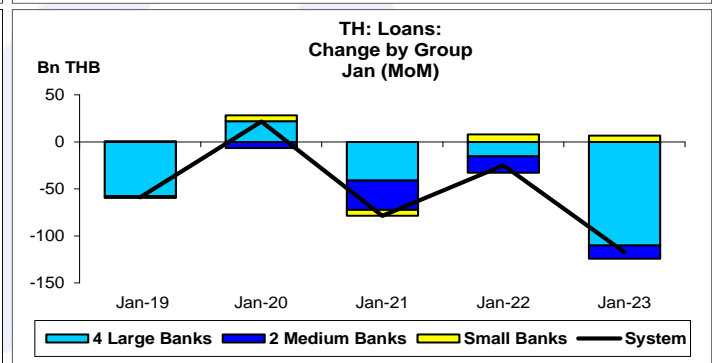
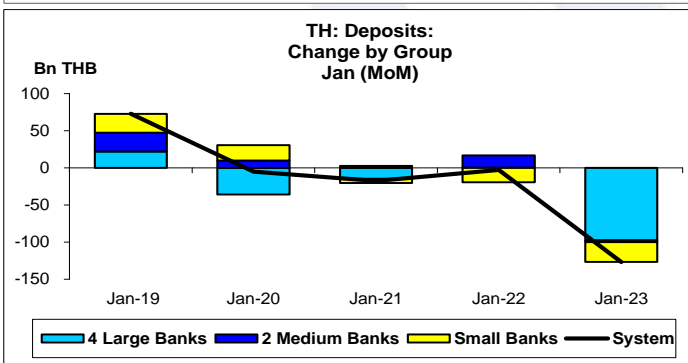
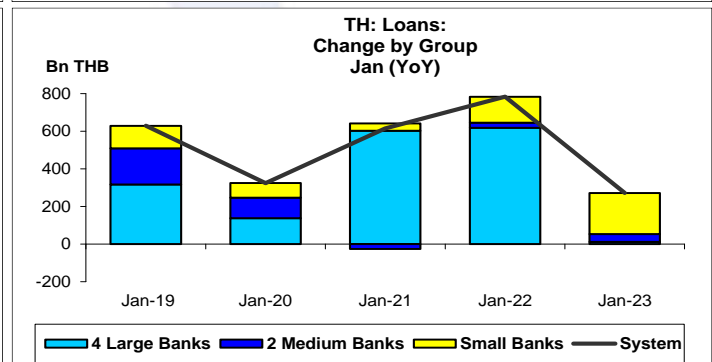
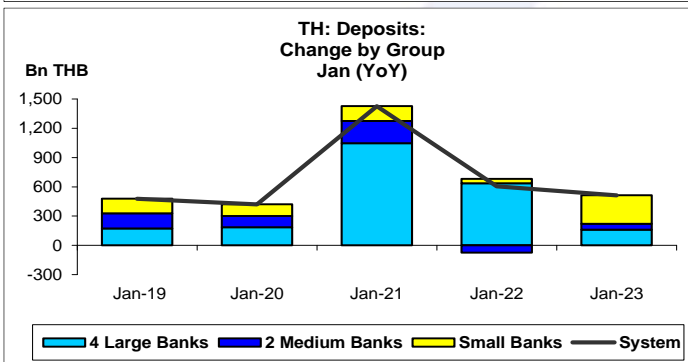
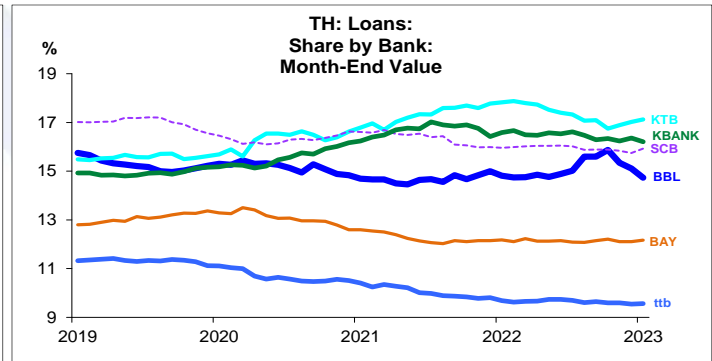
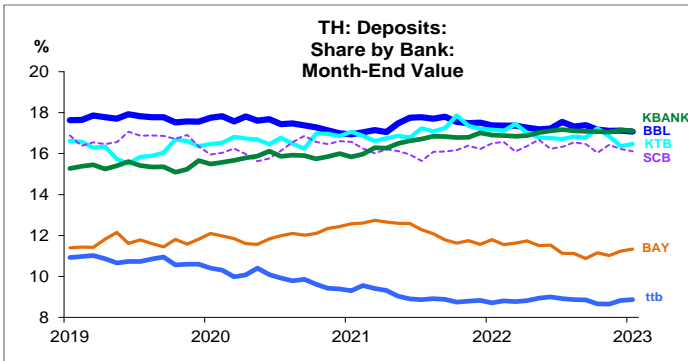
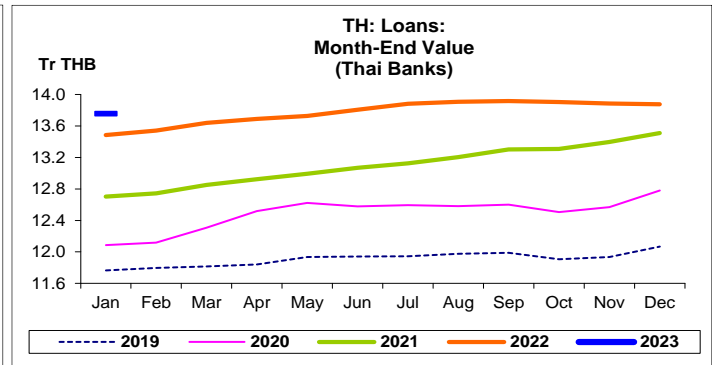
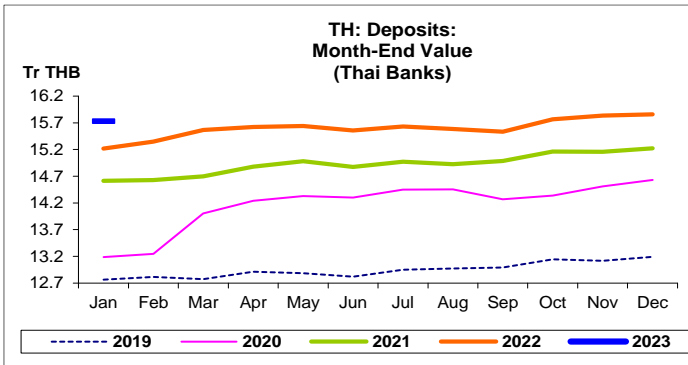
	%	Average YoY Growth	CAGR
Deposits		5.5	5.4
Loans		4.9	4.8

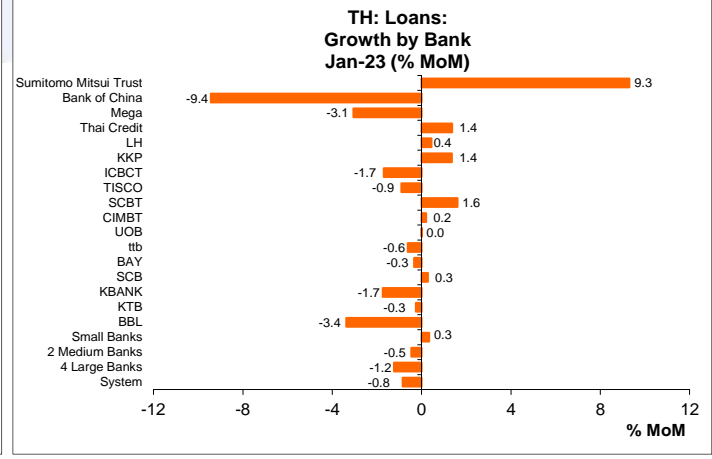
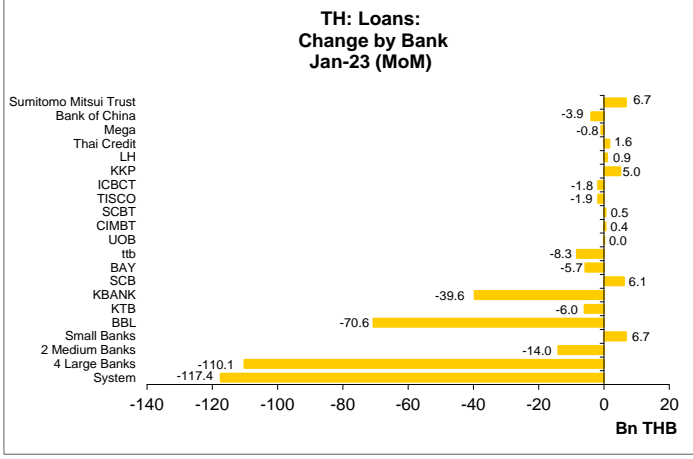
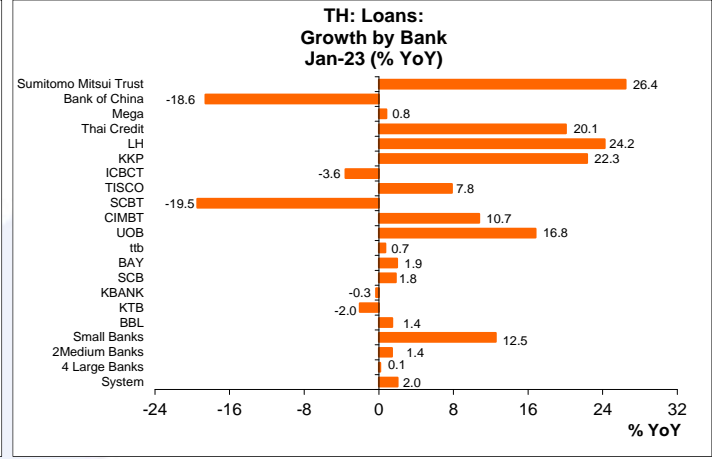
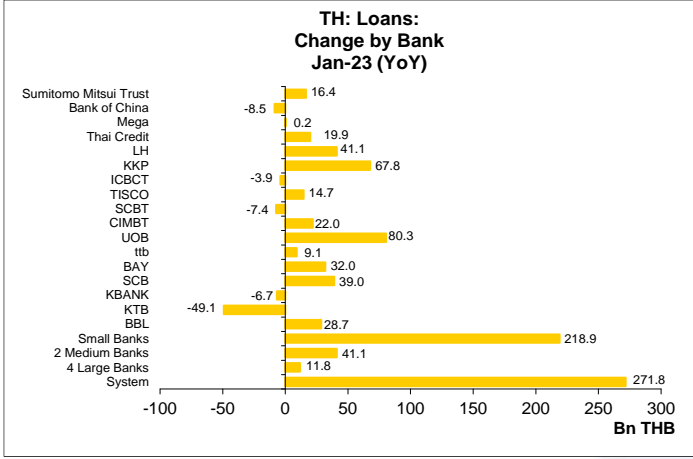
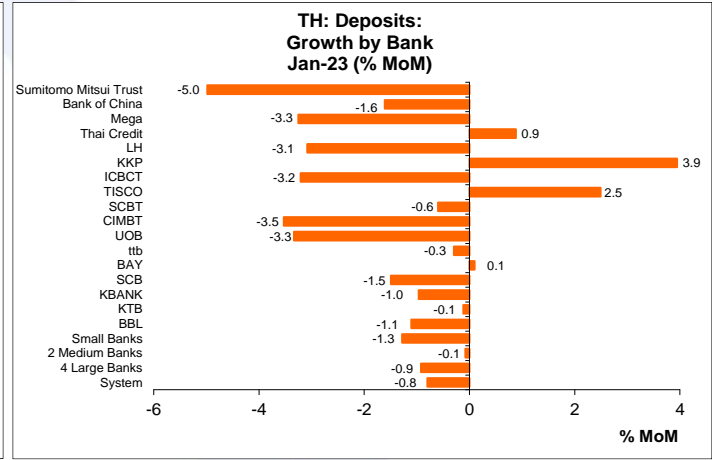
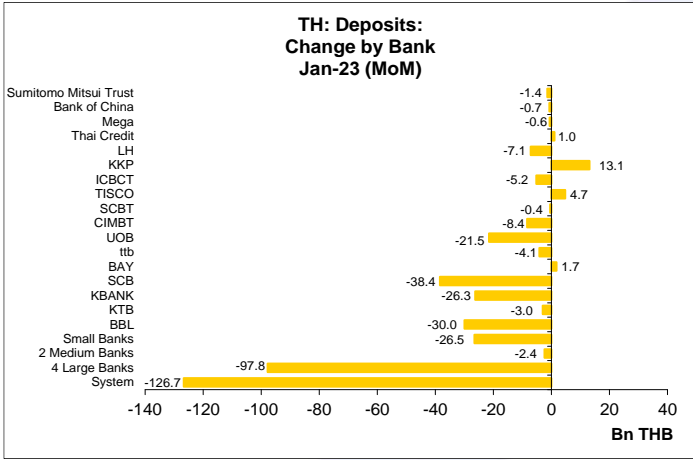
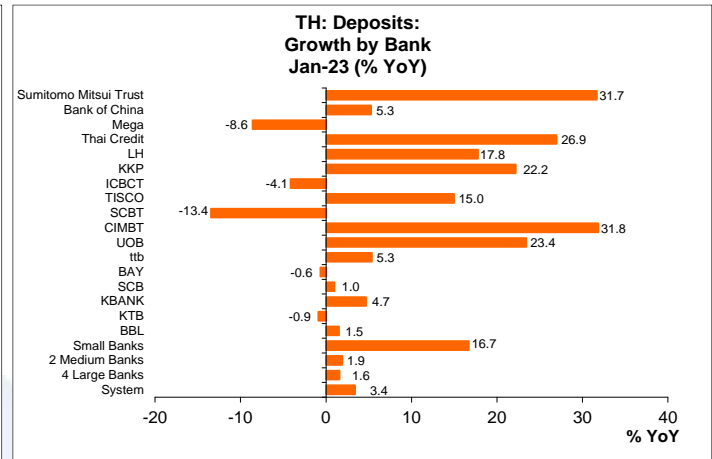
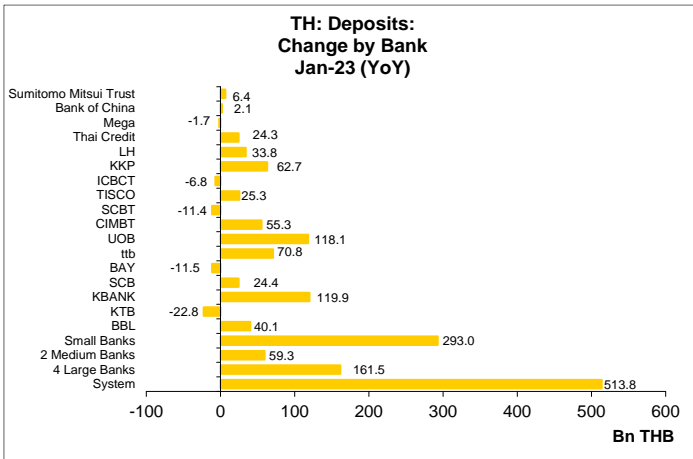


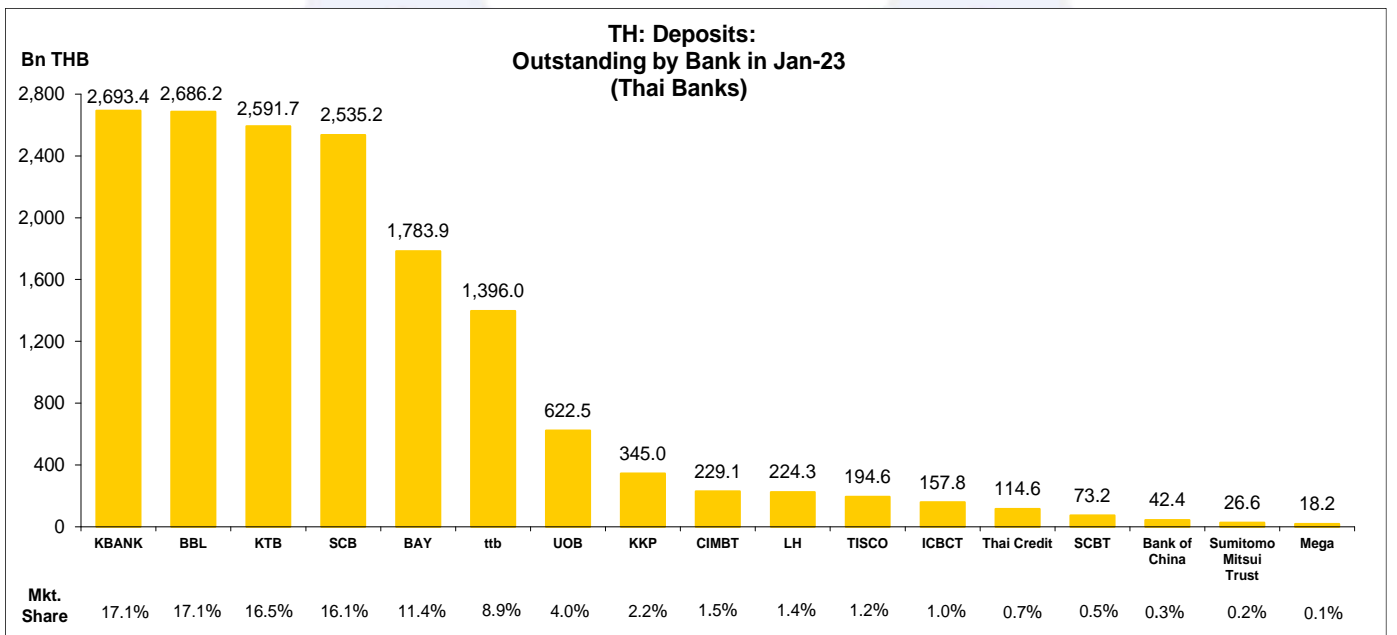
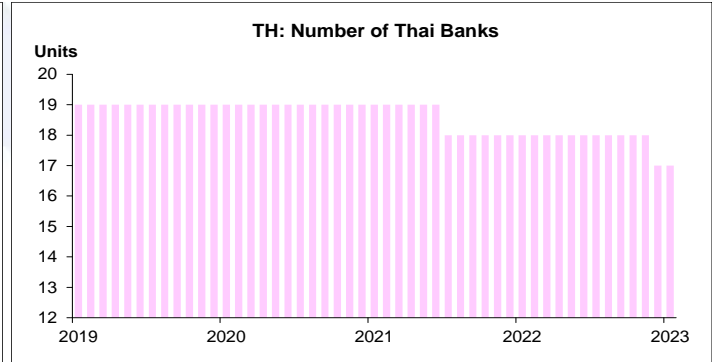
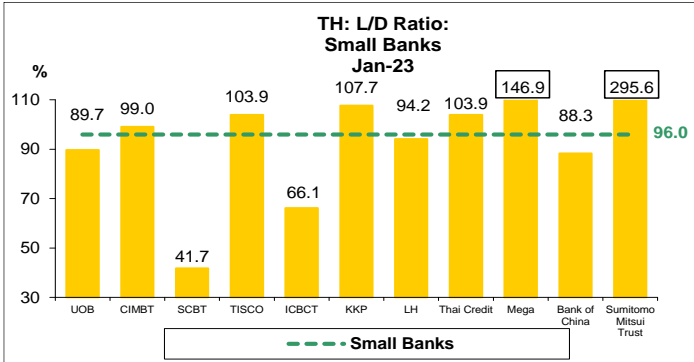
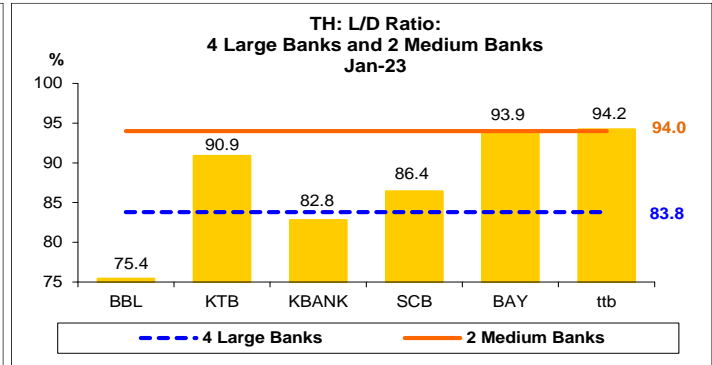
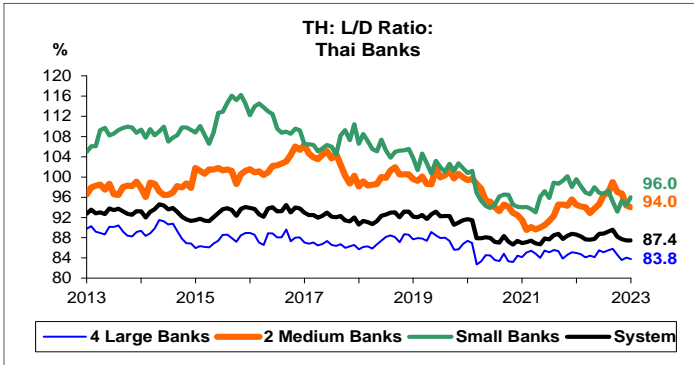
ที่มา: ธพ. 1.1 ธนาคารแห่งประเทศไทย (ธปท.)

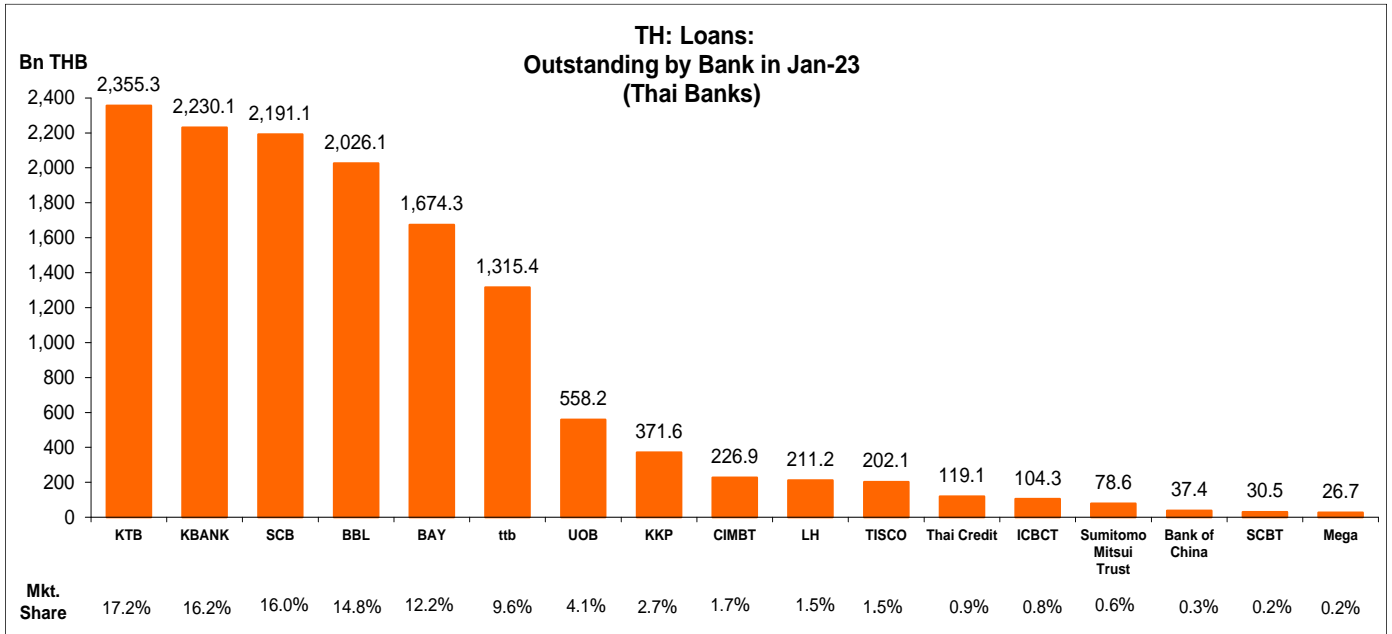
หมายเหตุ: 1. L/D Ratio คำนวณจากสินเชื่อต่อเงินฝาก 2. CAGR คือ Compound Annual Growth Rate

- ธ. นครหลวงไทย โอนกิจการให้ ธ. ธนชาต เมื่อวันที่ 1 ต.ค. 54 โดยข้อมูลเงินฝาก และสินเชื่อของ ธ. ธนชาต ย้อนหลังตั้งแต่เดือน ก.ย. 54 เป็นต้นไป เกิดจากการรวมของ ธ. นครหลวงไทยเข้าไปด้วย
- ธ. แห่งประเทศจีน (ไทย) เปลี่ยนสถานะจากสาขาของ ธ. ต่างประเทศ เป็นธนาคารที่เป็นบริษัทลูกของ ธ. ต่างประเทศ เมื่อวันที่ 26 ส.ค. 57
- ธ. กรุงศรีอยุธยา ควบรวมกิจการกับ ธ. แห่งไคยว-มิตรชุนิชิ ยูเอฟเจ จำกัด (BTMU) สาขากรุงเทพ เมื่อวันที่ 5 ม.ค. 58
- ธ. ชุมิตโตโม มิตรชุนิชิ (ไทย) ยกฐานะเป็นธนาคารที่เป็นบริษัทลูกของ ธ. ต่างประเทศ เมื่อวันที่ 28 ต.ค. 58 โดยเงินฝากและสินเชื่อของ ธ. สิ้น ต.ค. 58 ยังเป็นศูนย์
- ธ. ทหารไทย ควบรวมกิจการกับ ธ. ธนชาต เมื่อเดือน ก.ค. 64 และเปลี่ยนชื่อเป็น ธ. ทีเอ็มบีธนชาต (ttb) โดยเงินฝาก และสินเชื่อของ ttb ย้อนหลังก่อนเดือน ก.ค. 64 เป็นผลรวมข้อมูลของ ธ. ทหารไทย และ ธ. ธนชาต
- ธ. เอเชียนแคด (ไทย) ยกฐานะเป็นธนาคารที่เป็นบริษัทลูกของ ธ. ต่างประเทศ เมื่อวันที่ 29 มิ.ย. 58 และปิดกิจการ เมื่อวันที่ 30 พ.ย. 65









**เงินฝากและสินเชื่อของธนาคารพาณิชย์จดทะเบียนในประเทศไทย:  
จุดสูงสุดและต่ำสุดในแต่ละช่วงเวลา ในระยะเวลา 11 ปี (ปี 2556-66)**

Bn THB	ค่าปัจจุบัน	% ค่าสูงสุด	% ค่าต่ำสุด	ค่าสูงสุด	Date	ค่าต่ำสุด	Date
<b>Deposits</b>							
เทียบกับทุกช่วงเวลา							
ม.ค. 66	15,734.6	-0.8	67.7	15,861.2	ธ.ค. 65	9,384.1	ม.ค. 56
Q4/65	15,861.2	-	66.5	15,861.2	Q4/65	9,525.3	Q1/56
2565	15,861.2	-	54.6	15,861.2	2565	10,262.7	2556
เทียบกับช่วงเวลาเดียวกัน							
ม.ค. 66	15,734.6	-	67.7	15,734.6	ม.ค. 66	9,384.1	ม.ค. 56
Q4/65	15,861.2	-	54.6	15,861.2	Q4/65	10,262.7	Q4/56
<b>Loans</b>							
เทียบกับทุกช่วงเวลา							
ม.ค. 66	13,759.0	-1.1	58.0	13,916.4	ก.ย. 65	8,708.2	ม.ค. 56
Q4/65	13,876.4	-0.3	56.9	13,916.4	Q3/65	8,843.8	Q1/56
2565	13,876.4	-	45.0	13,876.4	2565	9,569.7	2556
เทียบกับช่วงเวลาเดียวกัน							
ม.ค. 66	13,759.0	-	58.0	13,759.0	ม.ค. 66	8,708.2	ม.ค. 56
Q4/65	13,876.4	-	45.0	13,876.4	Q4/65	9,569.7	Q4/56

**L/D Ratio ของธนาคารพาณิชย์จดทะเบียนในประเทศไทย:  
จุดสูงสุดและต่ำสุดในแต่ละช่วงเวลา ในระยะเวลา 11 ปี (ปี 2556-66)**

%	ค่าปัจจุบัน	ลบค่าสูงสุด	ลบค่าต่ำสุด	ค่าสูงสุด	Date	ค่าต่ำสุด	Date
<b>L/D Ratio</b>							
เทียบกับทุกช่วงเวลา							
ม.ค. 66	87.4	-7.1	0.8	94.6	พ.ค. 57	86.6	พ.ย. 63
Q4/65	87.5	-7.0	0.1	94.5	Q3/59	87.4	Q4/63
2565	87.5	-6.6	0.1	94.1	2558	87.4	2563
เทียบกับช่วงเวลาเดียวกัน							
ม.ค. 66	87.4	-6.5	0.5	93.9	ม.ค. 59	86.9	ม.ค. 64
Q4/65	87.5	-6.6	0.1	94.1	Q4/58	87.4	Q4/63