

รายได้ดอกเบี้ยสุทธิ และรายได้ค่าธรรมเนียมและบริการสุทธิของธนาคารพาณิชย์ในไทย Q3/2567

- รายได้ดอกเบี้ยสุทธิ Q3/67 จำนวน 170.7 Bn THB หดตัว 1.2% YoY และ 1.1% QoQ
- รายได้ค่าธรรมเนียมและบริการสุทธิ Q3/67 จำนวน 30.7 Bn THB ขยายตัว 4.2% YoY และ 5.0% QoQ

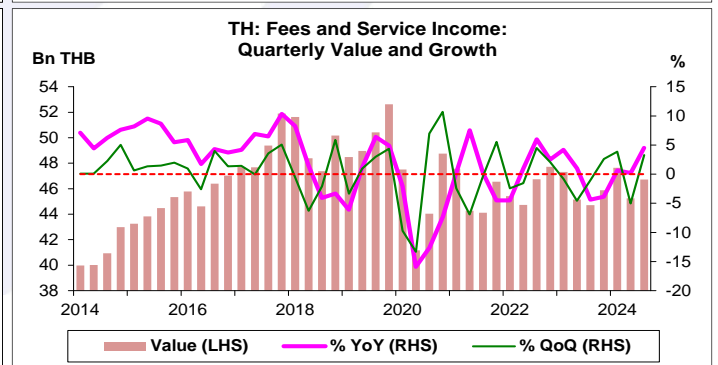
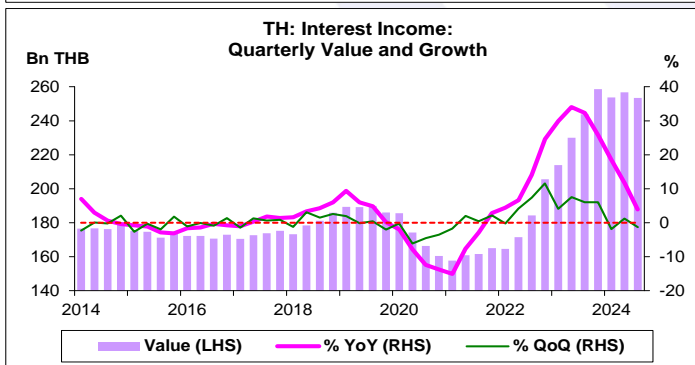
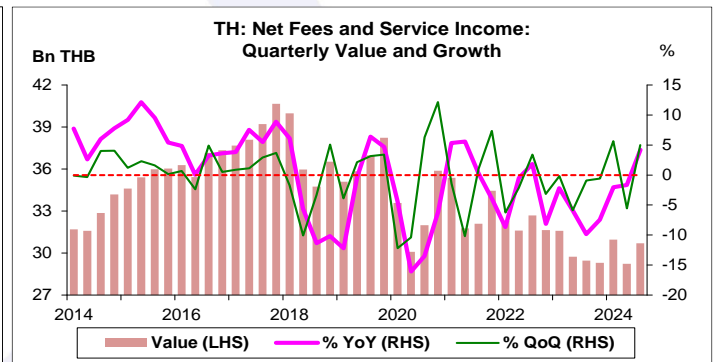
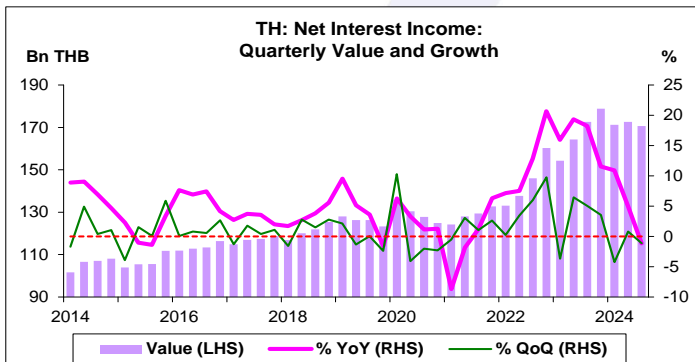
การประเมินอันดับค่า อิงค่าต่ำสุด ค่าเฉลี่ย และค่าสูงสุด (ปี 2557-67)

	All Periods		Same Periods		Latest
	Quarter	Year	YTD	Quarter	
<b>Net Interest Income</b>	5	5	5	5	Sep-24
Interest Income	5	5	5	5	Sep-24
Interest Expenses	5	4	5	5	Sep-24
<b>Net Fees and Service Income</b>	2	1	1	1	Sep-24
Fees and Service Income	3	3	3	3	Sep-24
Fees and Service Expenses	5	5	5	5	Sep-24
<b>Net Income</b>	5	5	5	5	Sep-24

หมายเหตุ: 5 สูง 4 ค่อนข้างสูง 3 ปานกลาง 2 ค่อนข้างต่ำ 1 ต่ำ

อัตราการเปลี่ยนแปลงรายปี (ปี 2557-66)

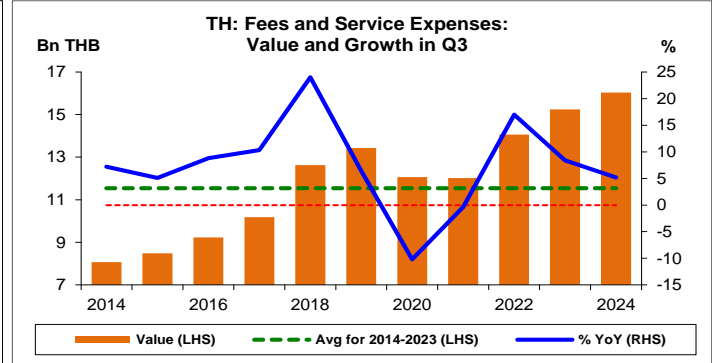
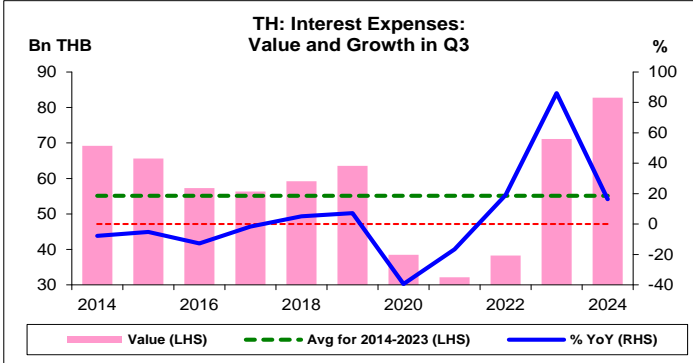
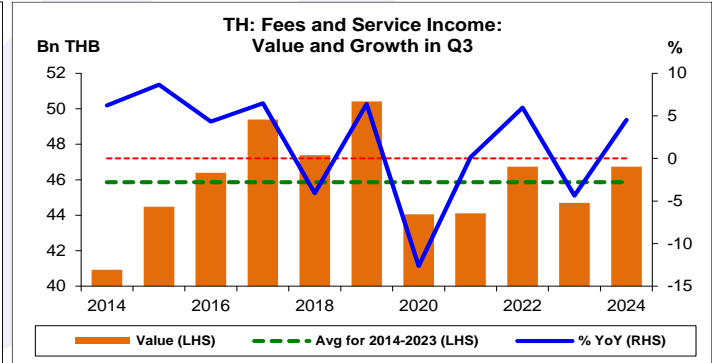
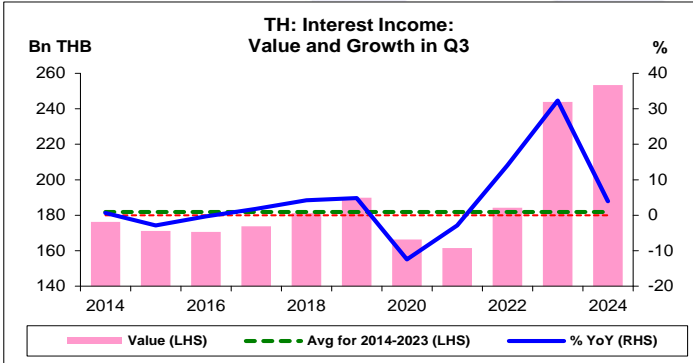
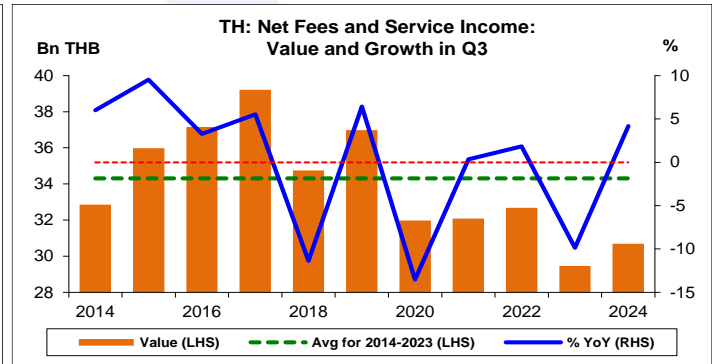
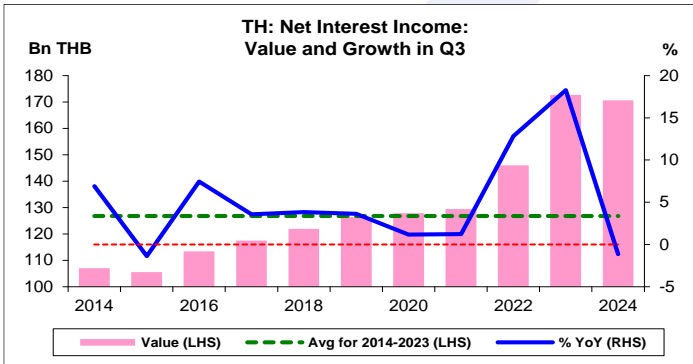
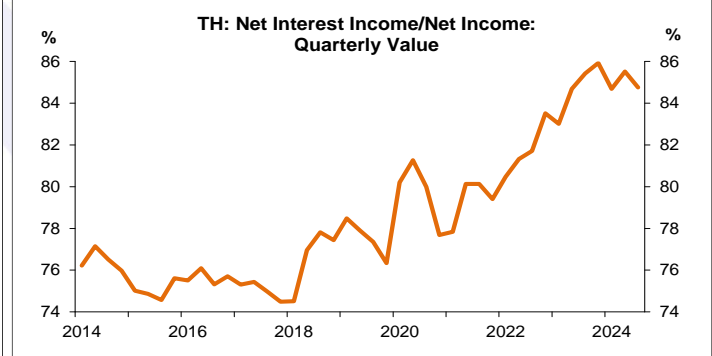
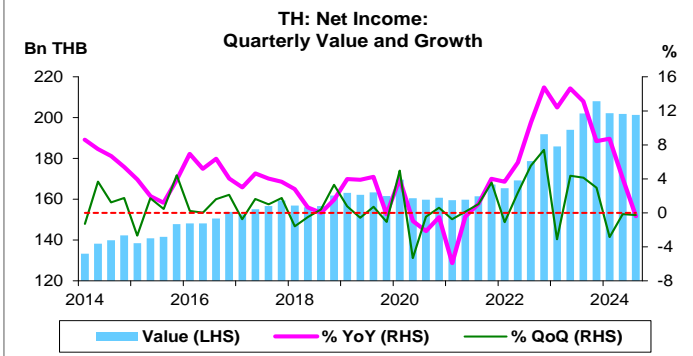
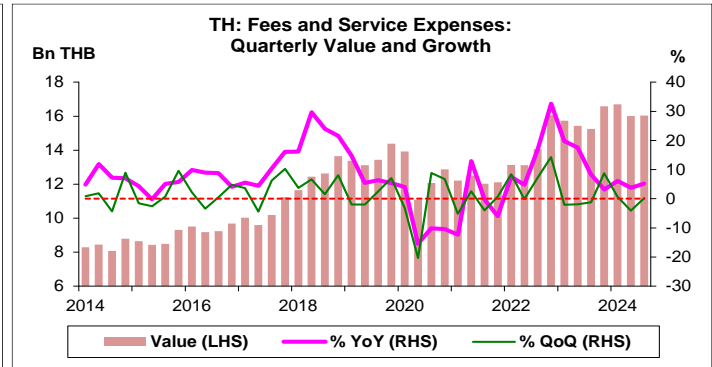
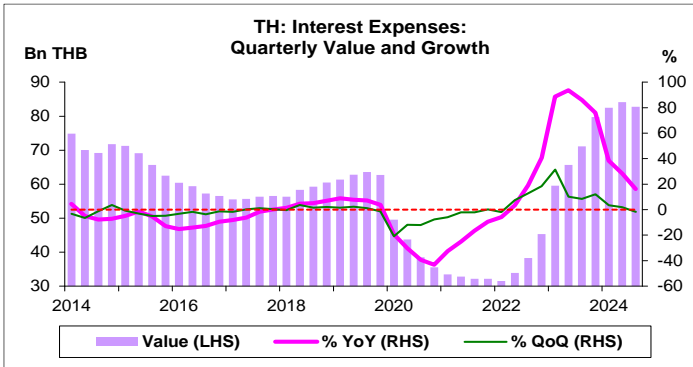
%	Average YoY Growth	CAGR
<b>Net Interest Income</b>	5.6	5.4
Interest Income	3.7	3.2
Interest Expenses	2.9	-0.8
<b>Net Fees and Service Income</b>	-0.1	-0.2
Fees and Service Income	1.9	1.7
Fees and Service Expenses	7.6	7.3
<b>Net Income</b>	4.4	4.3


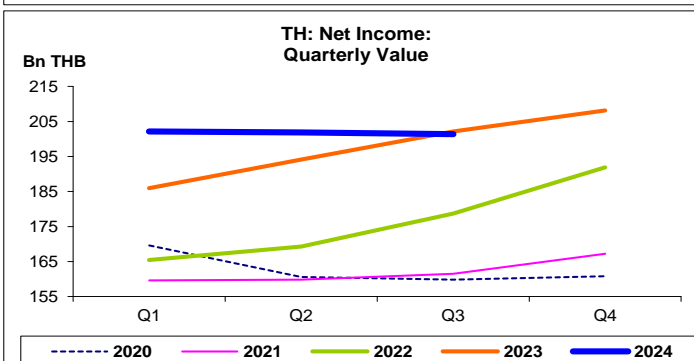
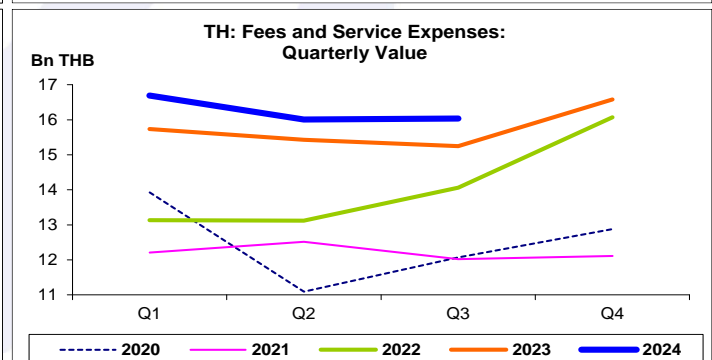
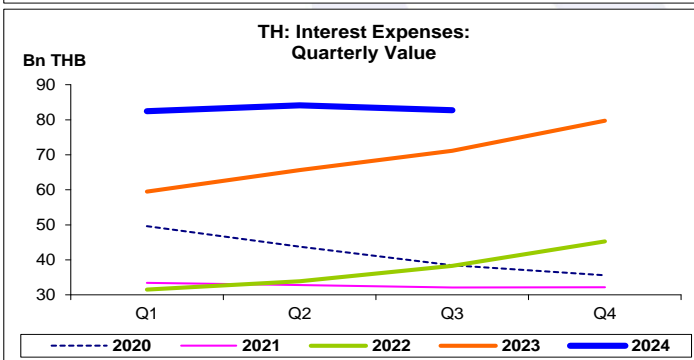
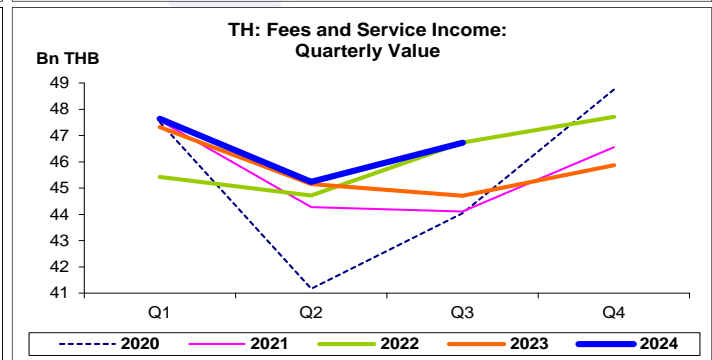
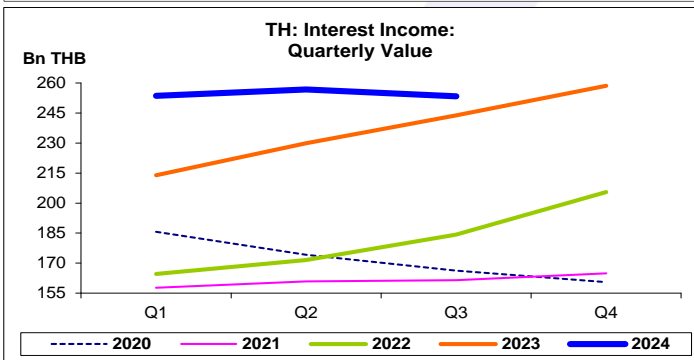
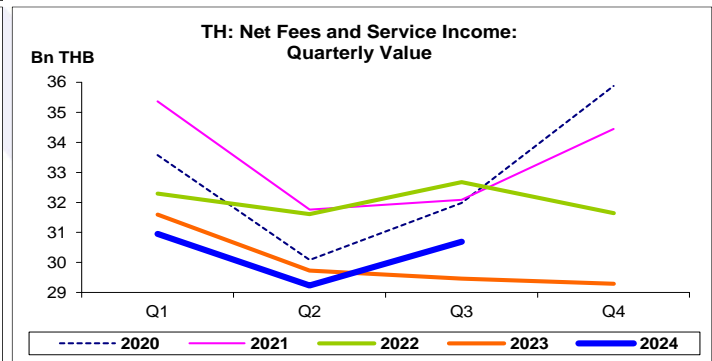
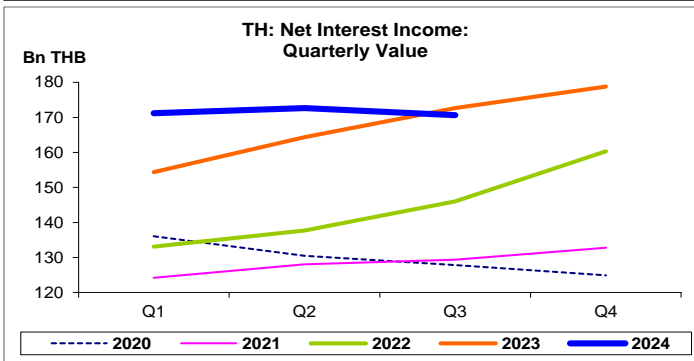
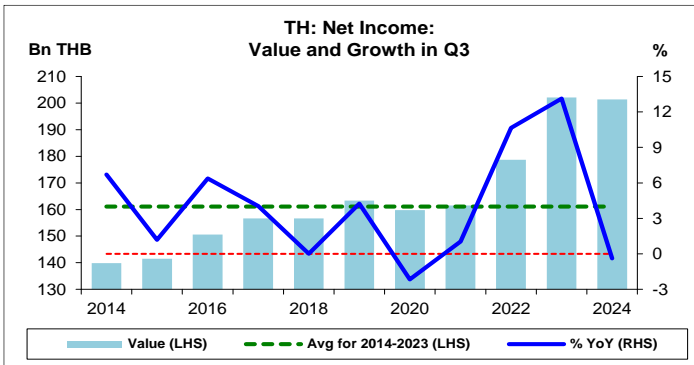


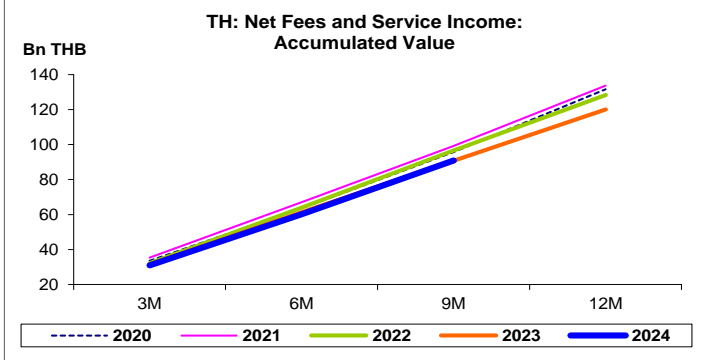
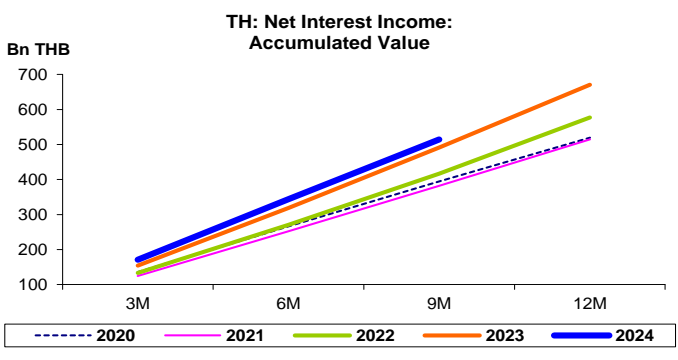
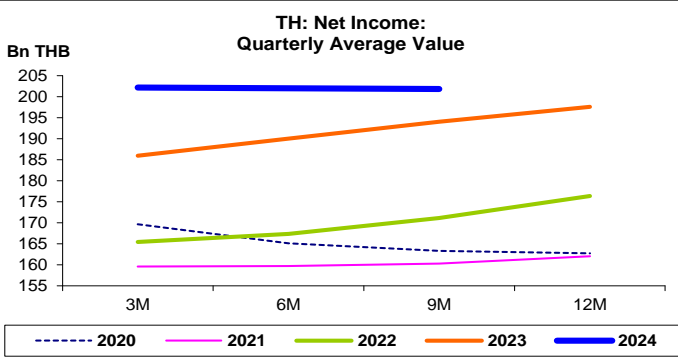
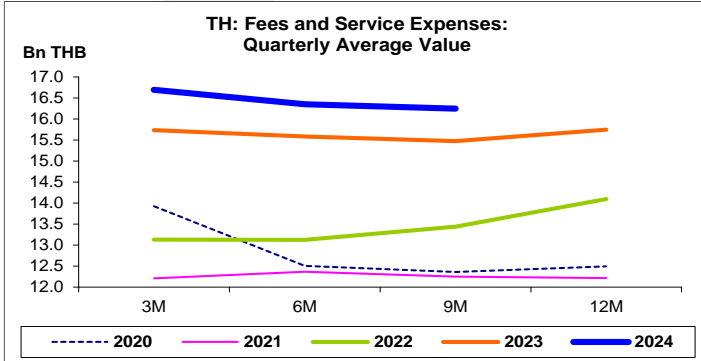
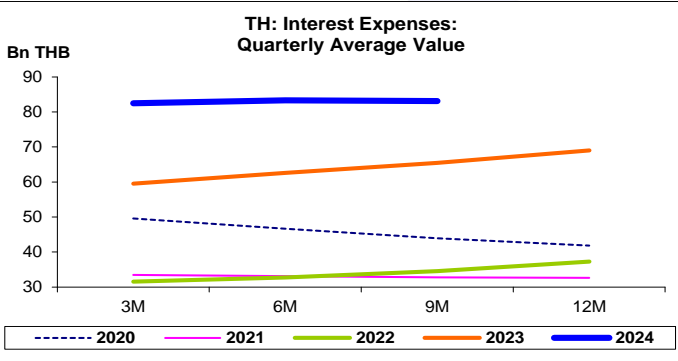
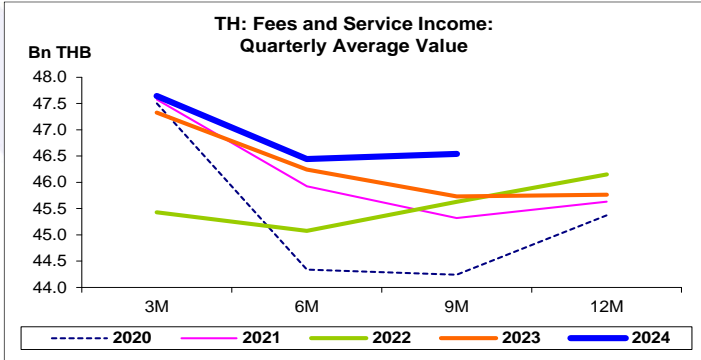
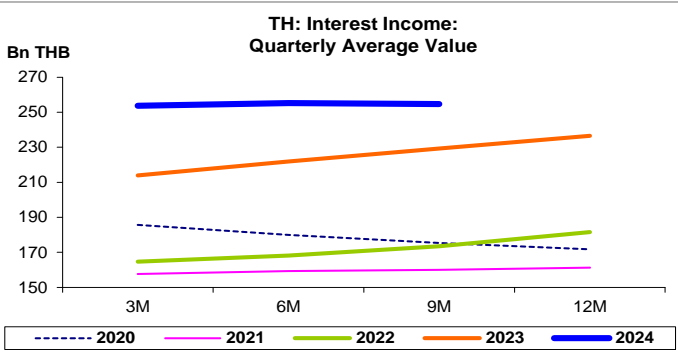
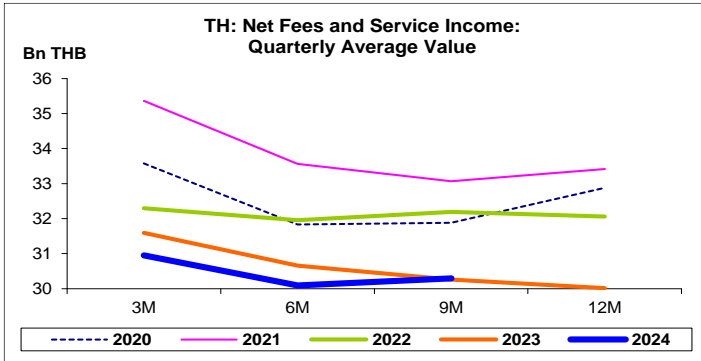
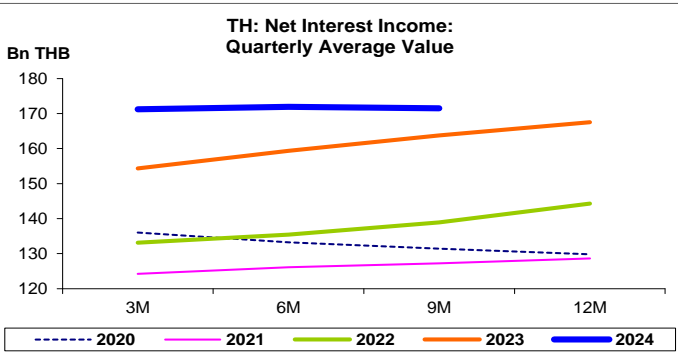
ที่มา: ธนาคารแห่งประเทศไทย (ธปท.)

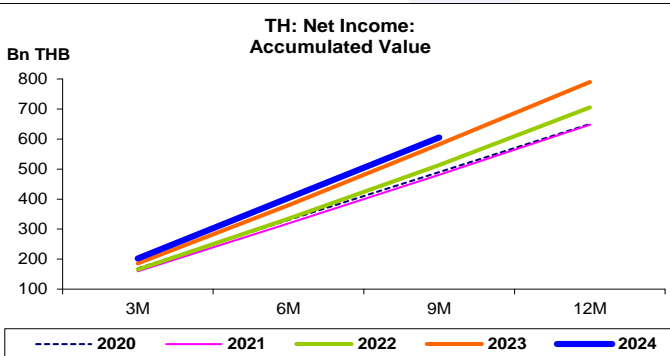
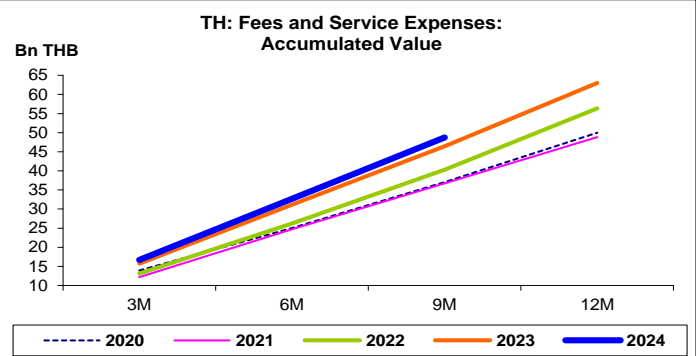
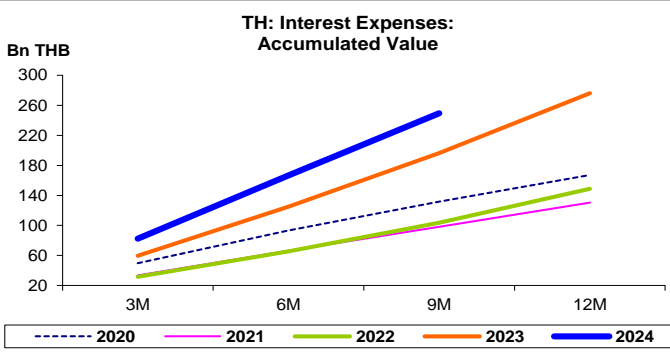
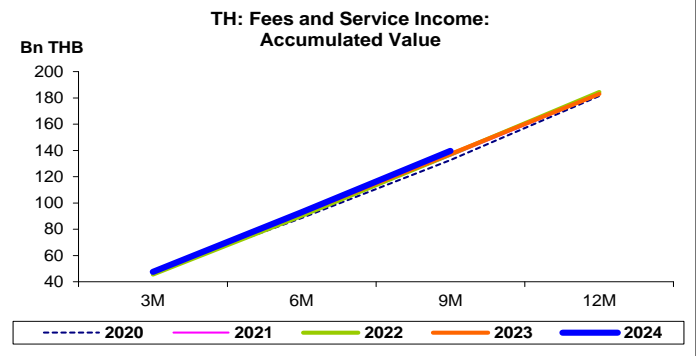
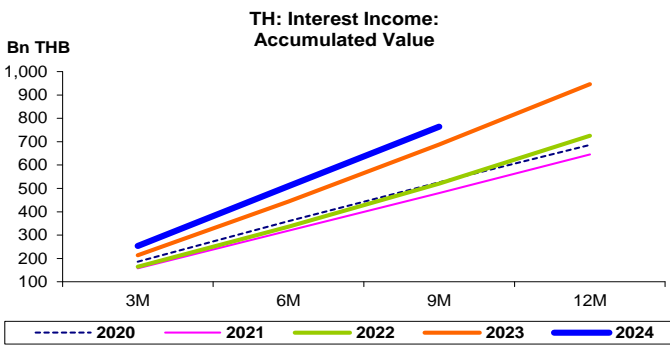
หมายเหตุ: 1. ธนาคารพาณิชย์ (ธพ.) คือ ธนาคารพาณิชย์จดทะเบียนในประเทศไทย (ไม่รวมสาขา ธพ. ไทยที่อยู่ในต่างประเทศ) และสาขา ธพ. ต่างประเทศที่ตั้งอยู่ในไทย

2. CAGR คือ Compound Annual Growth Rate









รายได้ดอกเบี้ยสุทธิของธนาคารพาณิชย์ในไทย:  
จุดสูงสุดและต่ำสุดในแต่ละช่วงเวลา ในระยะเวลา 11 ปี (ปี 2557-67)

Bn THB	ค่าปัจจุบัน	% ค่าสูงสุด	% ค่าต่ำสุด	ค่าสูงสุด	Date	ค่าต่ำสุด	Date
<b>Net Interest Income</b>							
เทียบกับทุกช่วงเวลา Q3/67	170.7	-4.6	68.0	178.8	Q4/66	101.6	Q1/57
2566	670.2	-	58.3	670.2	2566	423.4	2557
เทียบกับช่วงเวลาเดียวกัน 9M/67	514.5	-	199.6	514.5	9M/67	314.9	9M/58
Q3/67	170.7	-1.2	61.7	172.7	Q3/66	105.6	Q3/58
<b>Interest Income</b>							
เทียบกับทุกช่วงเวลา Q3/67	253.4	-2.0	60.7	258.6	Q4/66	157.7	Q1/64
2566	946.3	-	46.7	946.3	2566	645.0	2564
เทียบกับช่วงเวลาเดียวกัน 9M/67	763.9	-	59.1	763.9	9M/67	480.0	9M/64
Q3/67	253.4	-	56.9	253.4	Q3/67	161.5	Q3/64
<b>Interest Expenses</b>							
เทียบกับทุกช่วงเวลา Q3/67	82.8	-1.6	162.4	84.1	Q2/67	31.5	Q1/65
2566	276.1	-3.4	111.5	285.9	2557	130.5	2564
เทียบกับช่วงเวลาเดียวกัน 9M/67	249.4	-	153.5	249.4	9M/67	98.4	9M/64
Q3/67	82.8	-	157.6	82.8	Q3/67	32.1	Q3/64

รายได้ค่าธรรมเนียมและบริการสุทธิของธนาคารพาณิชย์ในไทย:  
จุดสูงสุดและต่ำสุดในแต่ละช่วงเวลา ในระยะเวลา 11 ปี (ปี 2557-67)

Bn THB	ค่าปัจจุบัน	% ค่าสูงสุด	% ค่าต่ำสุด	ค่าสูงสุด	Date	ค่าต่ำสุด	Date
<b>Net Fees and Service Income</b>							
เทียบกับทุกช่วงเวลา Q3/67	30.7	-24.5	5.0	40.7	Q4/60	29.2	Q2/67
2566	120.1	-22.9	-	155.6	2560	120.1	2566
เทียบกับช่วงเวลาเดียวกัน 9M/67	90.9	-24.1	0.1	115.0	9M/60	90.8	9M/66
Q3/67	30.7	-21.7	4.2	39.2	Q3/60	29.5	Q3/66
<b>Fees and Service Income</b>							
เทียบกับทุกช่วงเวลา Q3/67	46.7	-11.2	16.9	52.6	Q4/62	40.0	Q1/57
2566	183.1	-8.7	11.7	200.5	2562	163.9	2557
เทียบกับช่วงเวลาเดียวกัน 9M/67	139.6	-5.6	15.5	147.9	9M/62	120.9	9M/57
Q3/67	46.7	-7.3	14.2	50.4	Q3/62	40.9	Q3/57
<b>Fees and Service Expenses</b>							
เทียบกับทุกช่วงเวลา Q3/67	16.0	-3.9	98.6	16.7	Q1/67	8.1	Q3/57
2566	63.0	-	87.5	63.0	2566	33.6	2557
เทียบกับช่วงเวลาเดียวกัน 9M/67	48.7	-	96.5	48.7	9M/67	24.8	9M/57
Q3/67	16.0	-	98.6	16.0	Q3/67	8.1	Q3/57

รายได้สุทธิของธนาคารพาณิชย์ในไทย:  
จุดสูงสุดและต่ำสุดในแต่ละช่วงเวลา ในระยะเวลา 11 ปี (ปี 2557-67)

Bn THB	ค่าปัจจุบัน	% ค่าสูงสุด	% ค่าต่ำสุด	ค่าสูงสุด	Date	ค่าต่ำสุด	Date
<b>Net Income</b>							
เทียบกับทุกช่วงเวลา Q3/67	201.4	-3.3	51.1	208.1	Q4/66	133.3	Q1/57
2566	790.3	-	42.7	790.3	2566	553.7	2557
เทียบกับช่วงเวลาเดียวกัน 9M/67	605.4	-	47.2	605.4	9M/67	411.3	9M/57
Q3/67	201.4	-0.4	43.9	202.1	Q3/66	139.9	Q3/57