

สินเชื่อส่วนบุคคลที่ไม่มีหลักประกันในไทย เดือน ม.ค. 2563

- สินเชื่อส่วนบุคคลที่ไม่มีหลักประกัน เดือน ม.ค. 63 จำนวน 455.8 Bn THB ขยายตัว 18.3% YoY และ 0.02% MoM
- จำนวนบัญชีสินเชื่อส่วนบุคคลที่ไม่มีหลักประกัน เดือน ม.ค. 63 จำนวน 13,172.6 พันบัญชี หดตัว 2.0% YoY และ 2.6% MoM
- สินเชื่อส่วนบุคคลที่ไม่มีหลักประกันต่อบัญชี เดือน ม.ค. 63 จำนวน 34,605.2 THB ขยายตัวถึง 20.7% YoY และ 2.7% MoM

การประเมินอันดับค่า อิงค่าต่ำสุด ค่าเฉลี่ย และค่าสูงสุด (ปี 2553-63)

	All Periods			Same Periods		Latest
	Month	Quarter	Year	Quarter	Month	
Unsecured Personal Loans						
Value	5	5	5	5	5	Jan-20
Number of Accounts	5	5	5	5	5	Jan-20
Value per Account	5	5	5	5	5	Jan-20

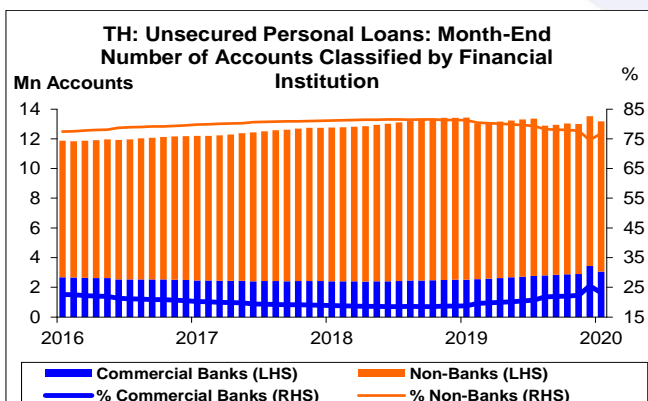
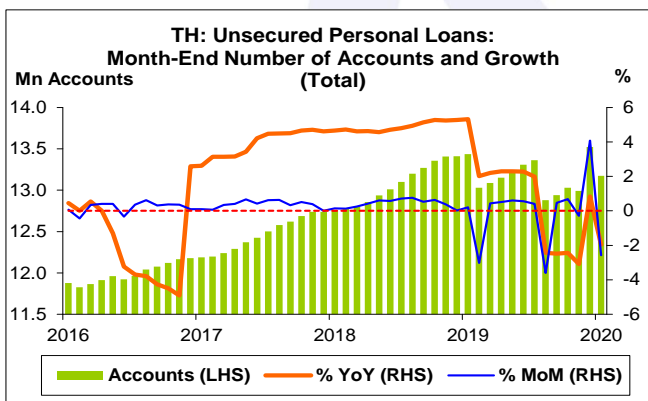
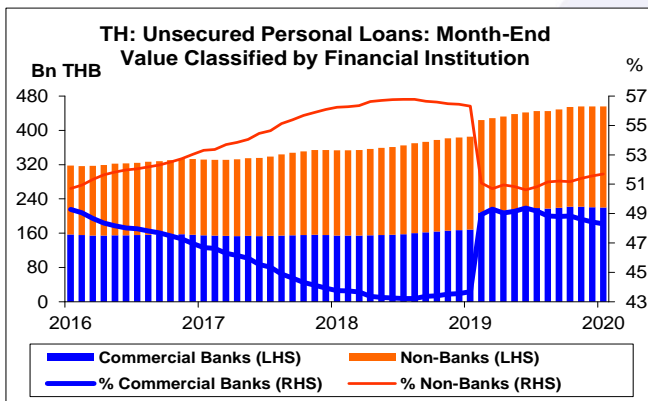
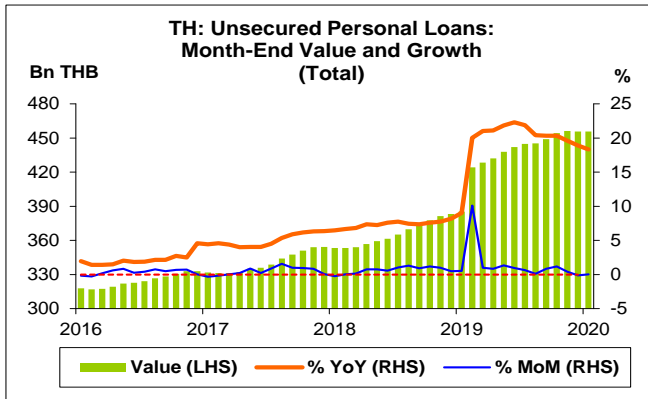
หมายเหตุ: 5 สูง 4 ค่อนข้างสูง 3 ปานกลาง 2 ค่อนข้างต่ำ 1 ต่ำ

อัตราการเปลี่ยนแปลงรายปี (ปี 2553-62)

%	Average YoY Growth	CAGR
Unsecured Personal Loans		
Value	8.3	7.9
Number of Accounts	4.6	4.5
Value per Account	3.5	3.3

ที่มา: ธนาคารแห่งประเทศไทย (ธปท.)

- หมายเหตุ: 1. สินเชื่อส่วนบุคคลที่ไม่มีหลักประกัน รวมถึงสินเชื่อที่เกิดจากการให้เชาซื้อ และการให้เช่าแบบลีสซิง แต่ไม่รวมสินเชื่อที่เกิดจากการให้เชาซื้อ และการให้เช่าแบบลีสซิงในรถและเครื่องจักร และสินเชื่อบัตรเครดิต
2. ธปท. ได้ปรับข้อมูลตั้งแต่เดือน พ.ย. 53 เนื่องจากพบว่า ที่ผ่านมา ธพ. บางแห่งส่งข้อมูลที่ไม่ตรงกับนิยามของสินเชื่อส่วนบุคคลที่ไม่มีหลักประกัน ส่งผลให้สินเชื่อลดลงมาก
3. สินเชื่อส่วนบุคคลรวม ประกอบด้วย สินเชื่อส่วนบุคคลที่ไม่มีหลักประกัน สินเชื่อบัตรเครดิต และสินเชื่อเพื่อที่อยู่อาศัย
4. สินเชื่อรวมทั้งระบบ ประกอบด้วย สินเชื่อธนาคารพาณิชย์ สถาบันการเงินเฉพาะกิจที่เป็นธนาคาร และกลุ่ม Non-Banks
5. สินเชื่อเพื่อที่อยู่อาศัย เป็นข้อมูลไตรมาสที่ 3 ปี 62
6. สินเชื่อรวมของกลุ่ม Non-Banks ประกอบด้วย เฉพาะสินเชื่อส่วนบุคคลที่ไม่มีหลักประกัน และสินเชื่อบัตรเครดิต
7. ตั้งแต่เดือน ธ.ค. 58 ผู้ประกอบธุรกิจที่มีสถาบันการเงินบางแห่ง ปรับปรุงการรายงานข้อมูลตามคำนิยามของ ธปท.
8. CAGR คือ Compound Annual Growth Rate

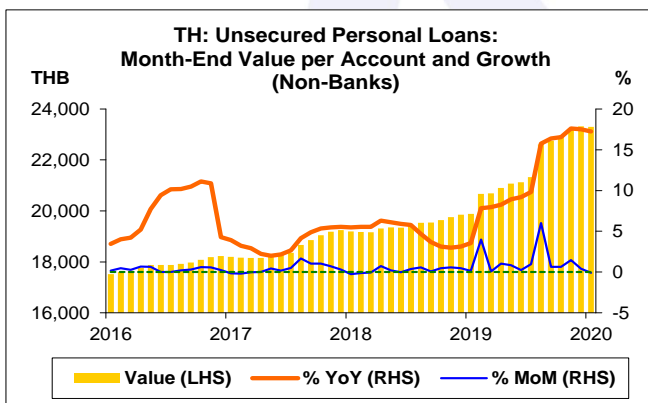
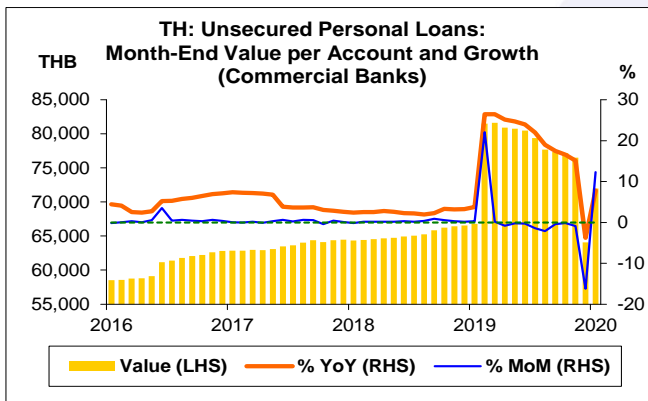
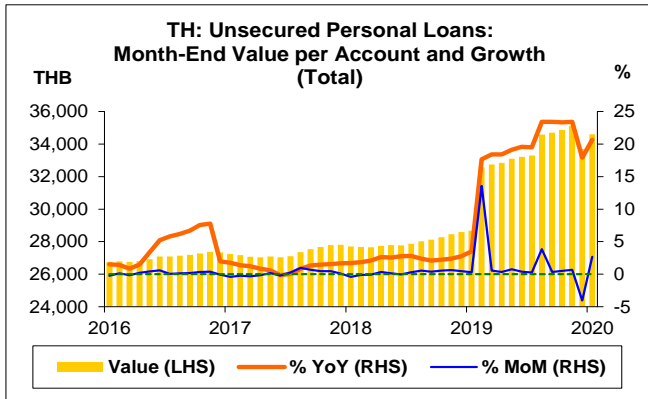


สินเชื่อส่วนบุคคลที่ไม่มีหลักประกัน

- สินเชื่อส่วนบุคคลที่ไม่มีหลักประกัน เดือน ม.ค. 63 จำนวน 455.8 Bn THB เพิ่มขึ้น 70.6 Bn THB ขยายตัว 18.3 % YoY ขยายตัวติดต่อกันเป็นเดือนที่ 99 โดยกลุ่ม ธพ. และกลุ่ม Non-Banks ต่างขยายตัวถึง 30.8% และ 8.6% YoY ตามลำดับ ทั้งนี้ สินเชื่อส่วนบุคคลที่ไม่มีหลักประกัน กลุ่ม Non-Banks สูงสุดนับตั้งแต่เดือน ม.ค. 53
- หากเทียบกับเดือนก่อน สินเชื่อส่วนบุคคลที่ไม่มีหลักประกัน เดือน ม.ค. 63 เพิ่มขึ้น 0.1 Bn THB ขยายตัว 0.02% MoM โดยกลุ่ม ธพ. หดตัว 0.3% MoM แต่กลุ่ม Non-Banks ขยายตัว 0.3% MoM
- เดือน ม.ค. 63 สินเชื่อส่วนบุคคลที่ไม่มีหลักประกันของกลุ่ม ธพ. และกลุ่ม Non-Banks คิดเป็น 48.3% และ 51.7% ของสินเชื่อส่วนบุคคลที่ไม่มีหลักประกันทั้งหมด ตามลำดับ
- เดือน ม.ค. 63 สินเชื่อส่วนบุคคลที่ไม่มีหลักประกัน คิดเป็น 9.5% ของสินเชื่อส่วนบุคคลรวม ทั้งนี้ สินเชื่อส่วนบุคคลรวม เดือน ม.ค. 63 จำนวน 4,802.7 Bn THB
- เดือน ม.ค. 63 สินเชื่อส่วนบุคคลที่ไม่มีหลักประกัน คิดเป็น 2.7% ของสินเชื่อรวมทั้งระบบ ทั้งนี้ สินเชื่อรวมทั้งระบบ เดือน ม.ค. 63 จำนวน 16,579.0 Bn THB

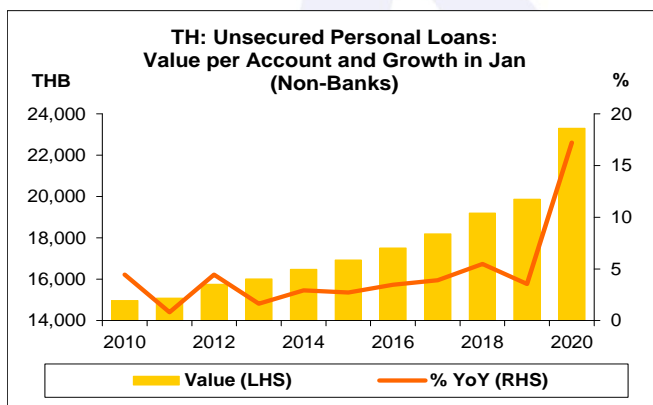
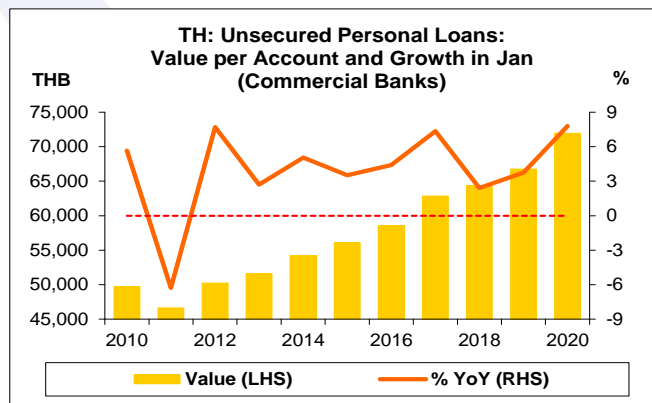
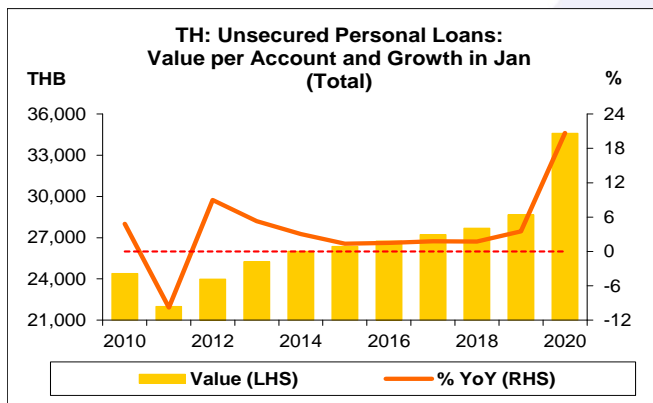
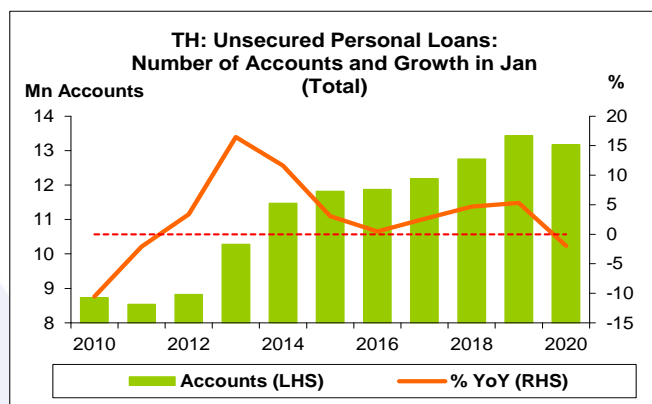
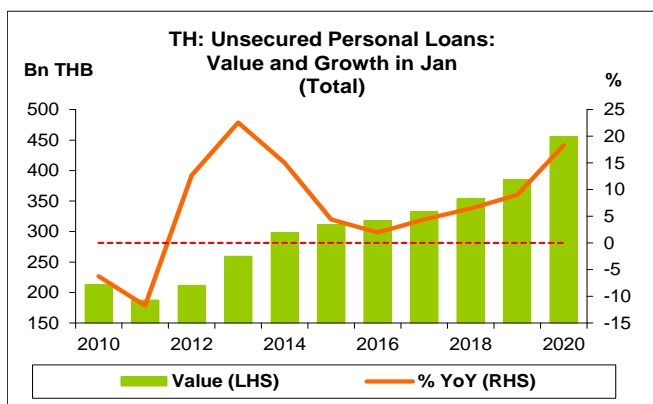
จำนวนบัญชีสินเชื่อส่วนบุคคลที่ไม่มีหลักประกัน

- จำนวนบัญชีสินเชื่อส่วนบุคคลที่ไม่มีหลักประกัน เดือน ม.ค. 63 จำนวน 13,172.6 พันบัญชี ลดลง 263.2 พันบัญชี หดตัว 2.0% YoY โดยกลุ่ม ธพ. ขยายตัวถึง 21.4% YoY แต่กลุ่ม Non-Banks หดตัว 7.4% YoY

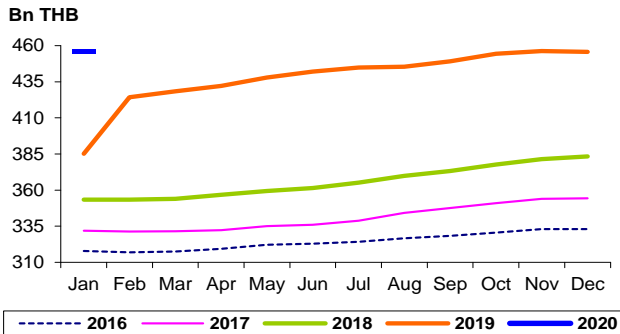


- หากเทียบกับเดือนก่อน จำนวนบัญชีสินเชื่อส่วนบุคคลที่ไม่มีหลักประกัน เดือน ม.ค. 63 ลดลง 349.1 พันบัญชี หดตัว 2.6% MoM โดยกลุ่ม ธพ. หดตัว 11.2% MoM แต่กลุ่ม Non-Banks ขยายตัว 0.4% MoM
 - เดือน ม.ค. 63 จำนวนบัญชีสินเชื่อส่วนบุคคลที่ไม่มีหลักประกันของกลุ่ม ธพ. และกลุ่ม Non-Banks คิดเป็น 23.2% และ 76.8% ของจำนวนบัญชีสินเชื่อส่วนบุคคลที่ไม่มีหลักประกันทั้งหมด ตามลำดับ
- สินเชื่อต่อบัญชี**

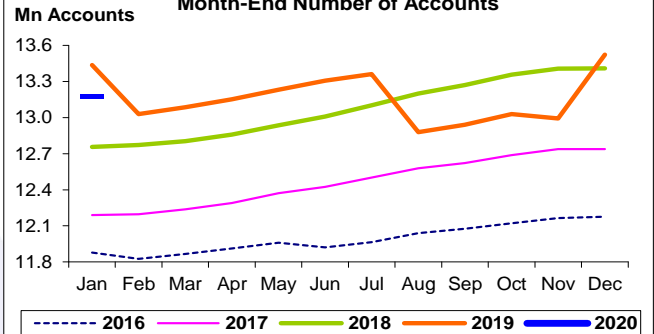
- สินเชื่อต่อบัญชี เดือน ม.ค. 63 จำนวน 34,605.2 THB เพิ่มขึ้น 5,931.6 THB ขยายตัวถึง 20.7% YoY ขยายตัวติดต่อกันเป็นเดือนที่ 31 โดยกลุ่ม ธพ. และกลุ่ม Non-Banks จำนวน 71,959.6 และ 23,304.0 THB ต่างขยายตัว 7.8% และ 17.2% YoY ตามลำดับ
- หากเทียบกับเดือนก่อน สินเชื่อต่อบัญชี เดือน ม.ค. 63 เพิ่มขึ้น 900.4 THB ขยายตัว 2.7% MoM โดยกลุ่ม ธพ. ขยายตัว 12.3% MoM แต่กลุ่ม Non-Banks หดตัว 0.1% MoM



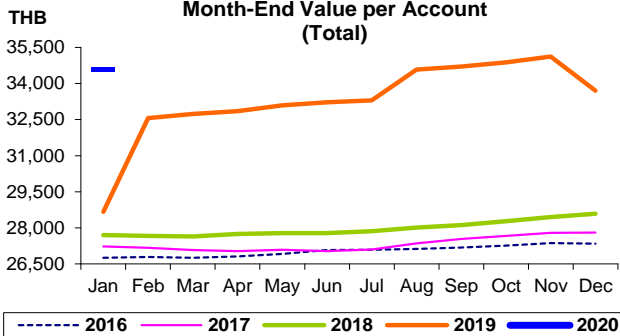
TH: Unsecured Personal Loans: Month-End Value



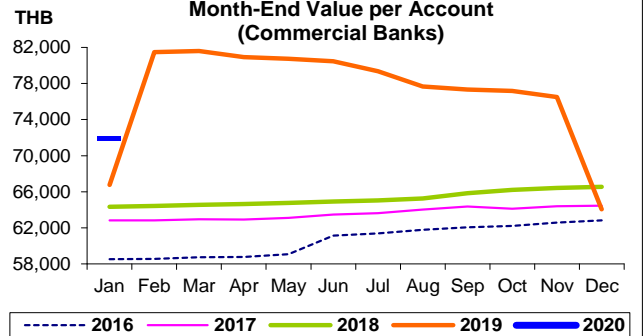
TH: Unsecured Personal Loans: Month-End Number of Accounts



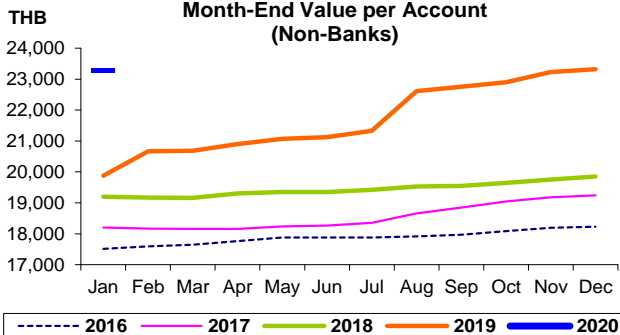
TH: Unsecured Personal Loans: Month-End Value per Account (Total)



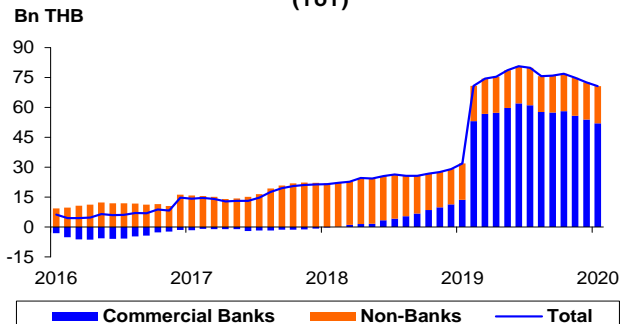
TH: Unsecured Personal Loans: Month-End Value per Account (Commercial Banks)



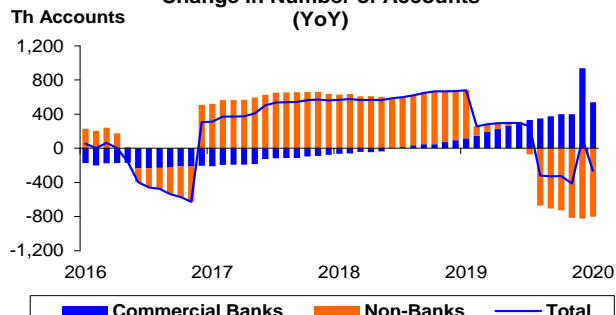
TH: Unsecured Personal Loans: Month-End Value per Account (Non-Banks)



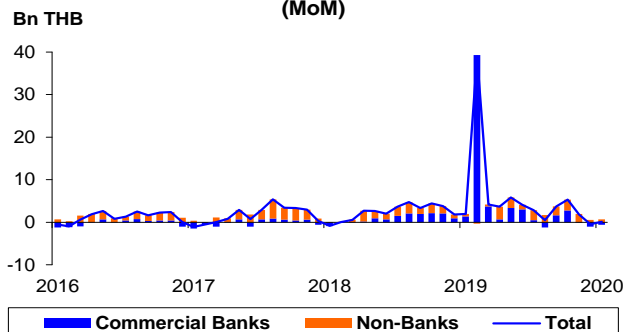
TH: Unsecured Personal Loans: Change in Value (YoY)



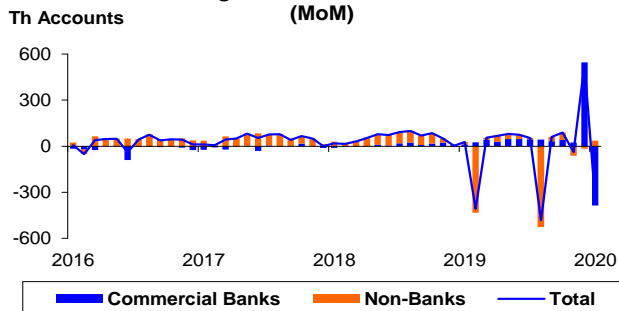
TH: Unsecured Personal Loans: Change in Number of Accounts (YoY)



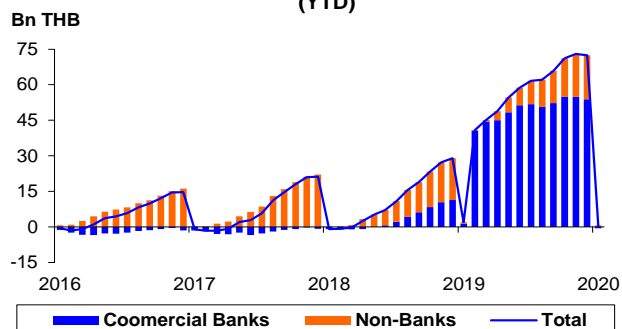
TH: Unsecured Personal Loans: Change in Value (MoM)



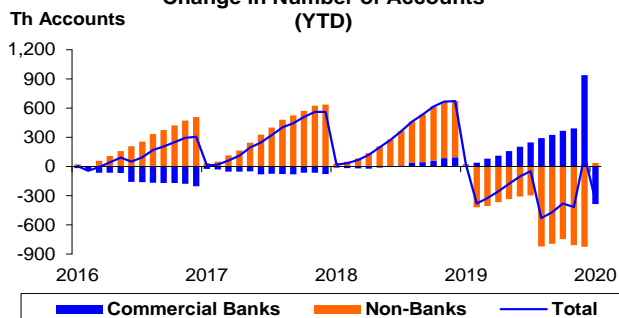
TH: Unsecured Personal Loans: Change in Number of Accounts (MoM)



TH: Unsecured Personal Loans: Change in Value (YTD)



TH: Unsecured Personal Loans: Change in Number of Accounts (YTD)



สินเชื่อส่วนบุคคลที่ไม่มีหลักประกัน:

จุดสูงสุดและต่ำสุดในแต่ละช่วงเวลา ในระยะเวลา 11 ปี (ปี 2553-63)

	ค่าปัจจุบัน	% จาก ค่าสูงสุด	% จาก ค่าต่ำสุด	ค่าสูงสุด	Date	ค่าต่ำสุด	Date
Value (Bn THB)							
เทียบกับทุกช่วงเวลา							
ม.ค. 63	455.8	-0.1	147.4	456.2	พ.ย. 62	184.3	ก.พ. 54
Q4/62	455.7	-	143.1	455.7	Q4/62	187.5	Q4/53
2562	455.7	-	143.1	455.7	2562	187.5	2553
เทียบกับช่วงเวลาเดียวกัน							
ม.ค. 63	455.8	-	142.6	455.8	ม.ค. 63	187.9	ม.ค. 53
Q4/62	455.7	-	143.1	455.7	Q4/62	187.5	Q4/53
Number of Accounts (Th Accounts)							
เทียบกับทุกช่วงเวลา							
ม.ค. 63	13,172.6	-2.6	56.5	13,521.8	ธ.ค. 62	8,416.9	ก.พ. 54
Q4/62	13,521.8	-	59.9	13,521.8	Q4/62	8,458.3	Q1/54
2562	13,521.8	-	57.7	13,521.8	2562	8,576.4	2553
เทียบกับช่วงเวลาเดียวกัน							
ม.ค. 63	13,172.6	-2.0	54.3	13,435.8	ม.ค. 62	8,539.3	ม.ค. 53
Q4/62	13,521.8	-	57.7	13,521.8	Q4/62	8,576.4	Q4/53
Value per Account (THB)							
เทียบกับทุกช่วงเวลา							
ม.ค. 63	34,605.2	-1.5	58.3	35,116.7	พ.ย. 62	21,861.3	ธ.ค. 53
Q4/62	33,704.9	-2.9	54.2	34,706.7	Q3/62	21,861.3	Q4/53
2562	33,704.9	-	54.2	33,704.9	2562	21,861.3	2553
เทียบกับช่วงเวลาเดียวกัน							
ม.ค. 63	34,605.2	-	57.3	34,605.2	ม.ค. 63	22,003.9	ม.ค. 53
Q4/62	33,704.9	-	54.2	33,704.9	Q4/62	21,861.3	Q4/53