

การผลิตกลุ่มผลิตภัณฑ์ยางอื่นของไทย เดือน ก.พ. 2566

- ดัชนีผลผลิตกลุ่มผลิตภัณฑ์ยางอื่น เดือน ก.พ. 66 หดตัว 1.3% YoY และ 8.3% MoM หากพิจารณา 2M/66 หดตัว 6.2% YoY
- อัตราการใช้กำลังการผลิตกลุ่มผลิตภัณฑ์ยางอื่น เดือน ก.พ. 66 อยู่ที่ 46.3% ลดลงเล็กน้อยจากช่วงเดียวกันของปีก่อน และเดือนก่อน หากพิจารณา 2M/66 เหลือ 48.0% ลดลงจากช่วงเดียวกันของปีก่อน

การประเมินอันดับค่า อิงค่าต่ำสุด ค่าเฉลี่ย และค่าสูงสุด (ปี 2559-66)

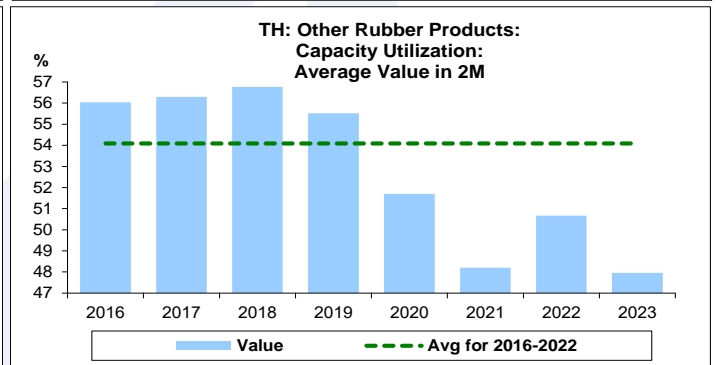
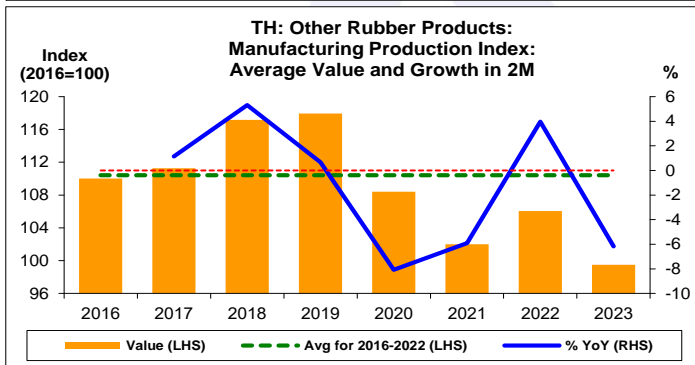
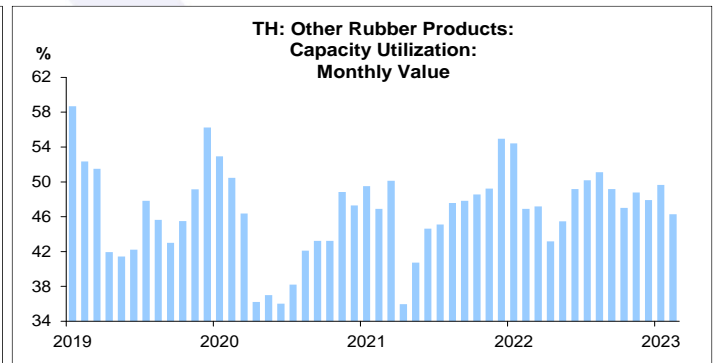
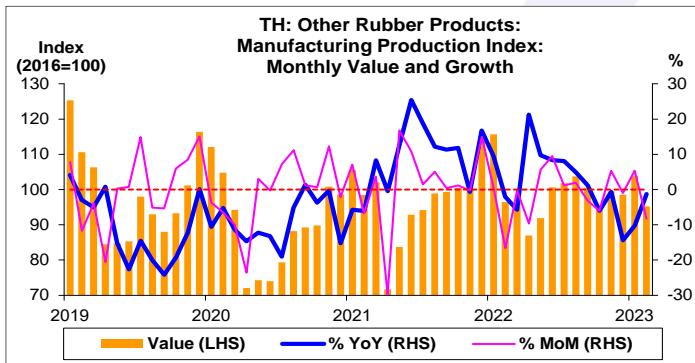
	All Periods			Same Periods			Latest
	Month	Quarter	Year	YTD	Quarter	Month	
Other Rubber Products							
Manufacturing Production Index	3	3	3	1	2	1	Feb-23
Capacity Utilization	2	3	3	1	2	1	Feb-23

หมายเหตุ: 5 สูง 4 ค่อนข้างสูง 3 ปานกลาง 2 ค่อนข้างต่ำ 1 ต่ำ

อัตราการเปลี่ยนแปลงรายปี (ปี 2559-65)

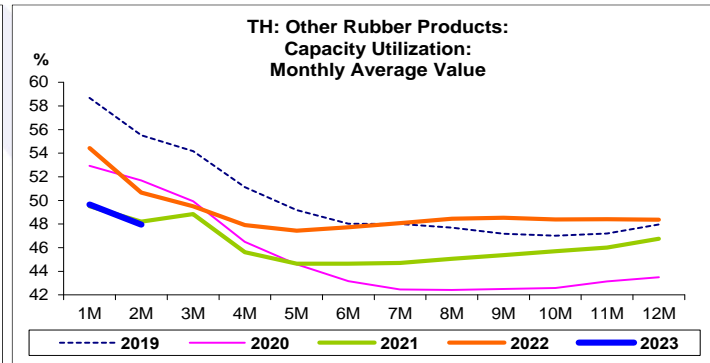
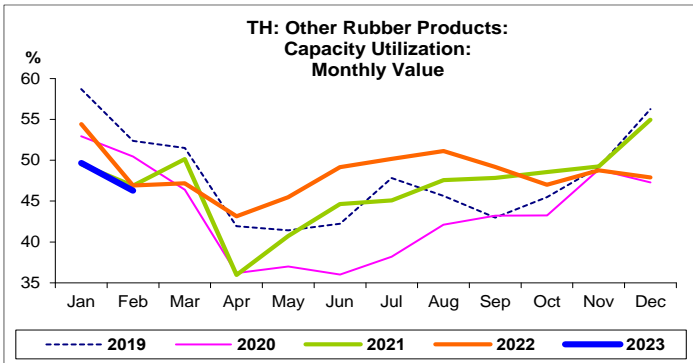
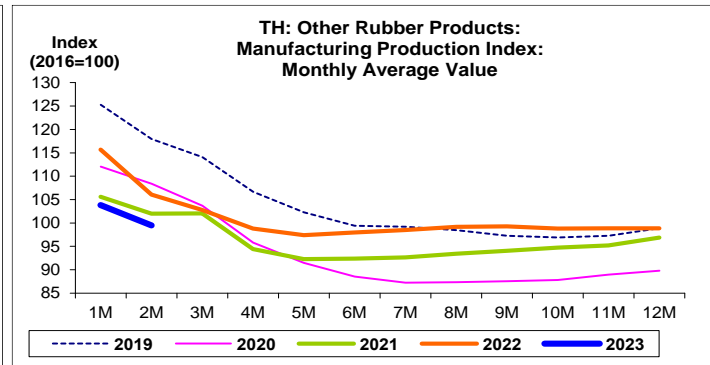
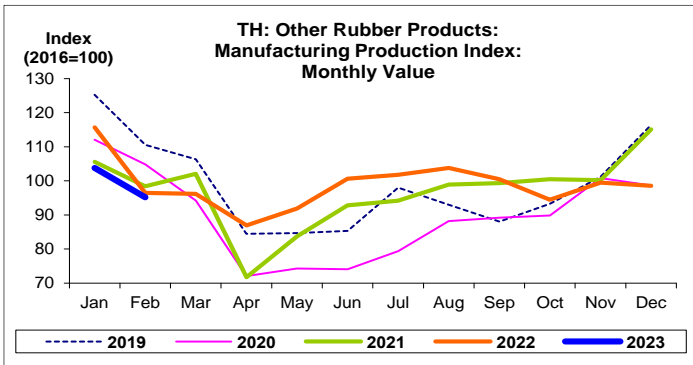
%	Average YoY Growth	CAGR
Other Rubber Products		
Manufacturing Production Index	0.1	-0.2

ข้อมูลปี 2559-65



ที่มา: สำนักงานเศรษฐกิจอุตสาหกรรม

- หมายเหตุ: 1. หมวดผลิตภัณฑ์ยางและพลาสติก คือ TSIC 22
2. ตั้งแต่เดือน ม.ค. 62 สำนักงานเศรษฐกิจอุตสาหกรรมได้ปรับน้ำหนัก และเปลี่ยนปีฐานจากปี 2554 เป็นปี 2559
3. CAGR คือ Compound Annual Growth Rate



กลุ่มผลิตภัณฑ์ข้างอื่น:

จุดสูงสุดและต่ำสุดในแต่ละช่วงเวลา ในระยะเวลา 8 ปี (ปี 2559-66)

	ค่าปัจจุบัน	% ค่าสูงสุด	% ค่าต่ำสุด	ค่าสูงสุด	Date	ค่าต่ำสุด	Date
Manufacturing Production Index							
เทียบกับทุกช่วงเวลา							
ก.พ. 66	95.2	-25.7	32.8	128.1	มี.ค. 60	71.7	เม.ย. 64
Q4/65	97.5	-20.6	32.7	122.7	Q4/60	73.4	Q2/63
2565	98.8	-11.1	10.1	111.2	2561	89.8	2563
เทียบกับช่วงเวลาเดียวกัน							
ก.พ. 66	95.2	-17.1	-	114.8	ก.พ. 60	95.2	ก.พ. 66
2M/66	99.5	-15.6	-	117.9	2M/62	99.5	2M/66
Q4/65	97.5	-20.6	1.1	122.7	Q4/60	96.4	Q4/63
	ค่าปัจจุบัน	ลบค่าสูงสุด	ลบค่าต่ำสุด	ค่าสูงสุด	Date	ค่าต่ำสุด	Date
Capacity Utilization (%)							
เทียบกับทุกช่วงเวลา							
ก.พ. 66	46.3	-18.6	10.3	64.9	มี.ค. 60	36.0	เม.ย. 64
Q4/65	47.9	-12.6	11.5	60.5	Q4/60	36.4	Q2/63
2565	48.4	-7.2	4.9	55.5	2560	43.5	2563
เทียบกับช่วงเวลาเดียวกัน							
ก.พ. 66	46.3	-11.4	-	57.7	ก.พ. 60	46.3	ก.พ. 66
2M/66	48.0	-8.8	-	56.8	2M/61	48.0	2M/66
Q4/65	47.9	-12.6	1.4	60.5	Q4/60	46.5	Q4/63