

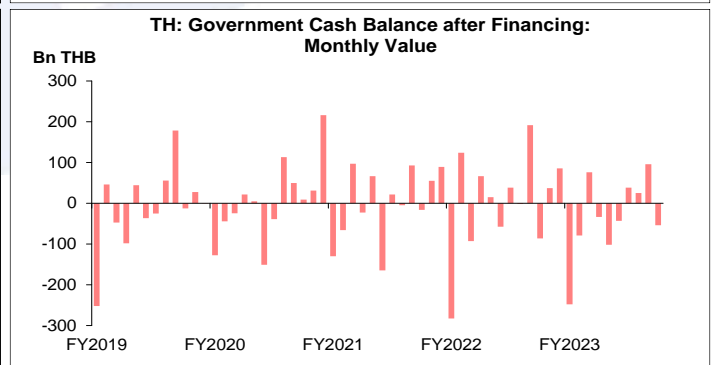
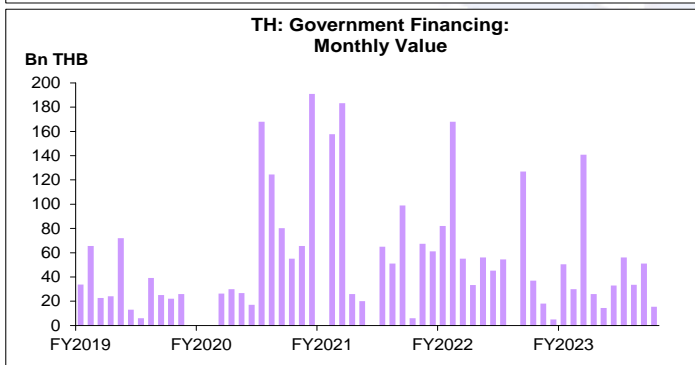
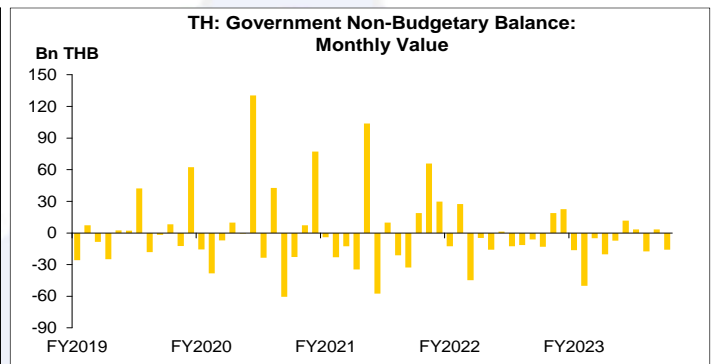
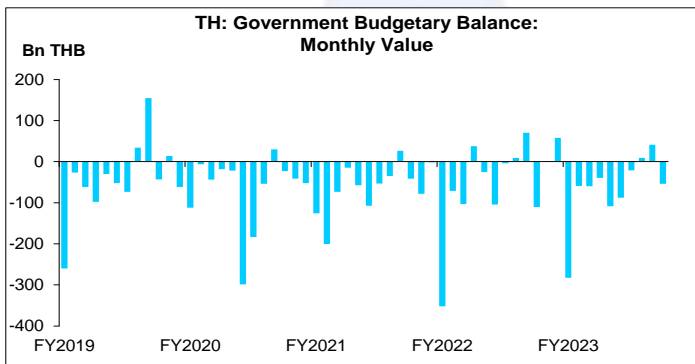
**ดุลงบประมาณของรัฐบาลไทย เดือน ก.ค. 2566 และ 10 เดือนแรกของปีงบประมาณ 2566**

- เดือน ก.ค. 66 รายได้นำส่งคลังของรัฐบาล จำนวน 180.5 Bn THB รายจ่าย จำนวน 234.0 Bn THB ส่งผลให้ดุลงบประมาณ ขาดดุล 53.5 Bn THB ขาดดุลลดลงมาจากช่วงเดียวกันของปีก่อน แต่เปลี่ยนสถานะจากเกินดุลในเดือนก่อน หากพิจารณา 10M/FY66 รายได้นำส่งคลังของรัฐบาล จำนวน 2,137.6 Bn THB รายจ่าย จำนวน 2,799.5 Bn THB ส่งผลให้ดุลงบประมาณ ขาดดุล 662.0 Bn THB ขาดดุลเพิ่มขึ้นจากช่วงเดียวกันของปีก่อน
- ดุลเงินนอกงบประมาณ เดือน ก.ค. 66 ขาดดุล 15.8 Bn THB ขาดดุลเพิ่มขึ้นจากช่วงเดียวกันของปีก่อน แต่เปลี่ยนสถานะจากเกินดุลในเดือนก่อน หากพิจารณา 10M/FY66 ขาดดุล 113.7 Bn THB ขาดดุลเพิ่มขึ้นมากจากช่วงเดียวกันของปีก่อน
- การกู้เพื่อชดเชยการเกินดุล เดือน ก.ค. 66 จำนวน 15.4 Bn THB ลดลงมากจากช่วงเดียวกันของปีก่อน และเดือนก่อน หากพิจารณา 10M/FY66 จำนวน 450.6 Bn THB ลดลงมากจากช่วงเดียวกันของปีก่อน
- ดุลเงินสดหลังกู้ เดือน ก.ค. 66 ขาดดุล 53.9 Bn THB ขาดดุลลดลงมากจากช่วงเดียวกันของปีก่อน แต่เปลี่ยนสถานะจากเกินดุลในเดือนก่อน หากพิจารณา 10M/FY66 ขาดดุล 325.1 Bn THB ขาดดุลเพิ่มขึ้นมากจากช่วงเดียวกันของปีก่อน
- เงินคงคลัง เดือน ก.ค. 66 จำนวน 298.9 Bn THB ลดลงมากจากช่วงเดียวกันของปีก่อน และเดือนก่อน

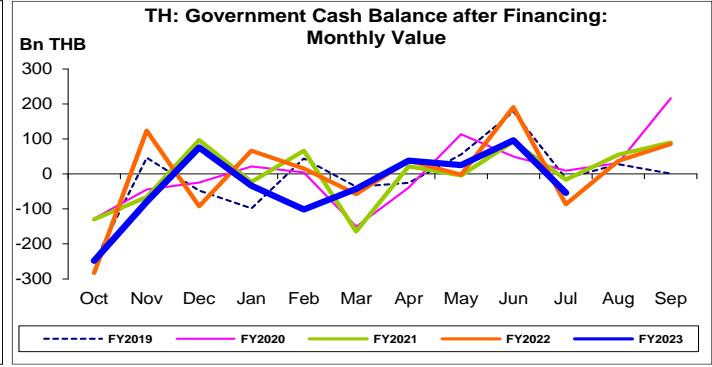
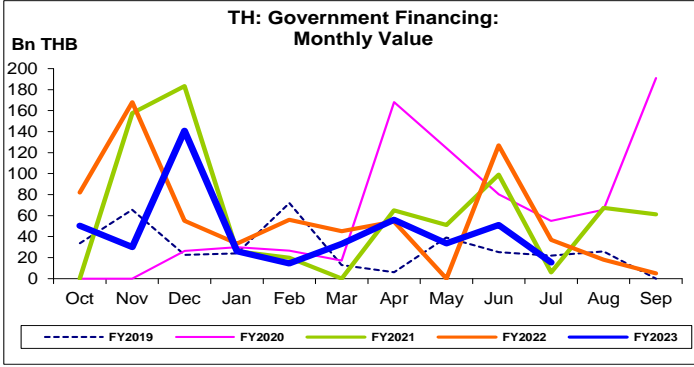
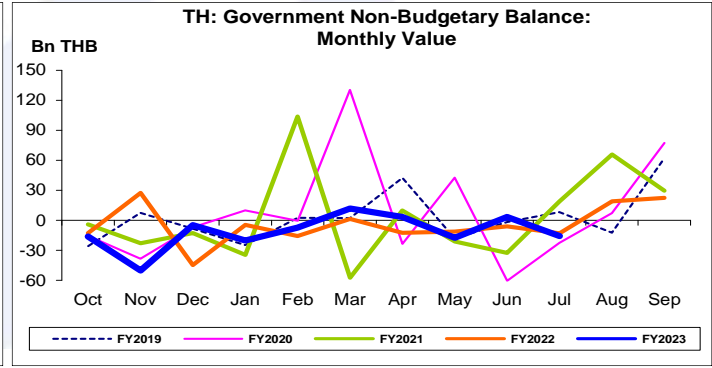
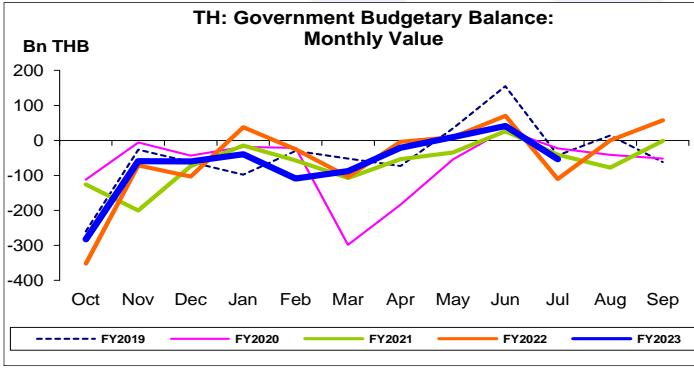
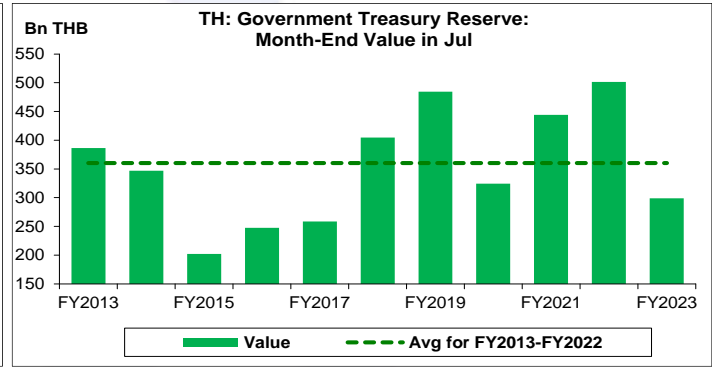
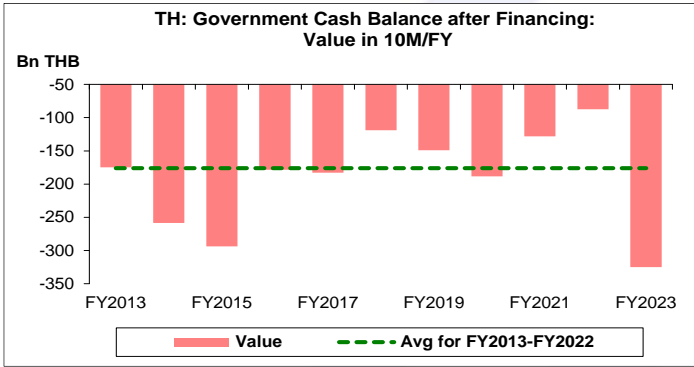
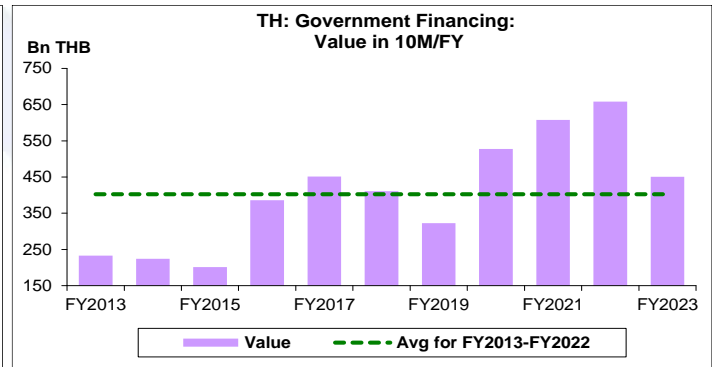
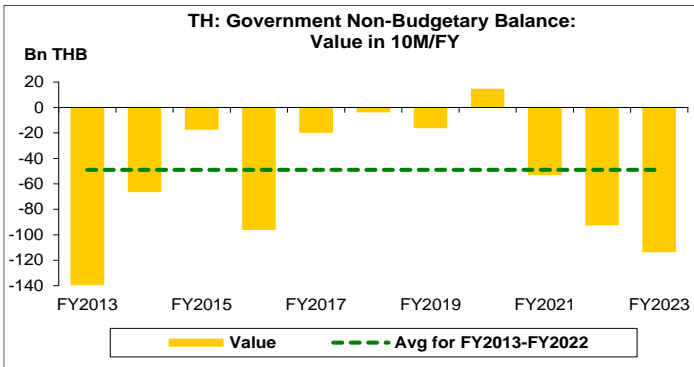
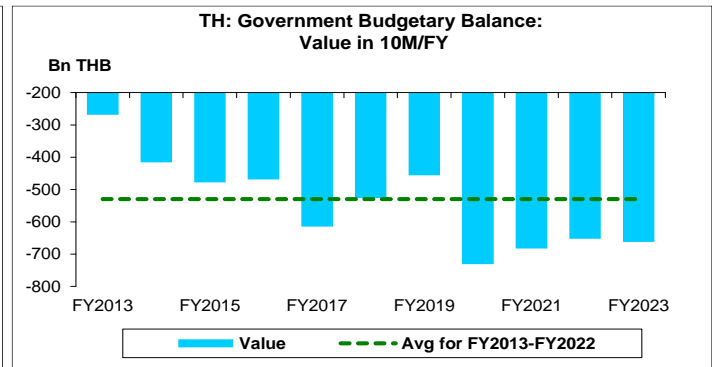
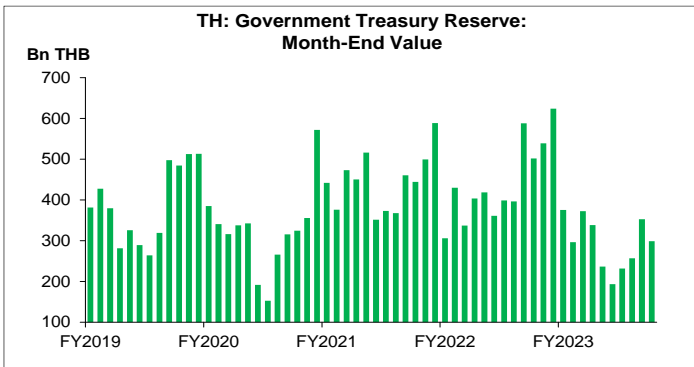
**การประเมินอันดับค่า อิงค่าต่ำสุด ค่าเฉลี่ย และค่าสูงสุด (FY2556-66)**

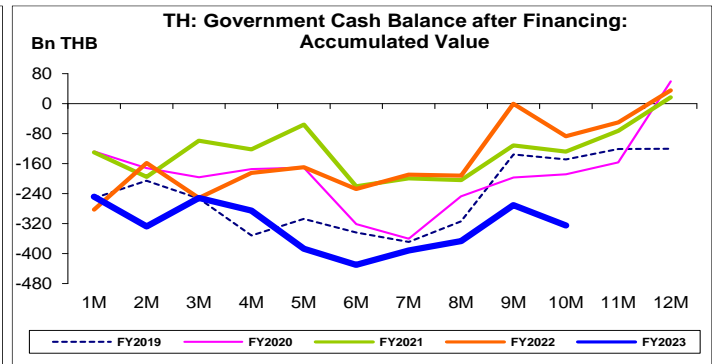
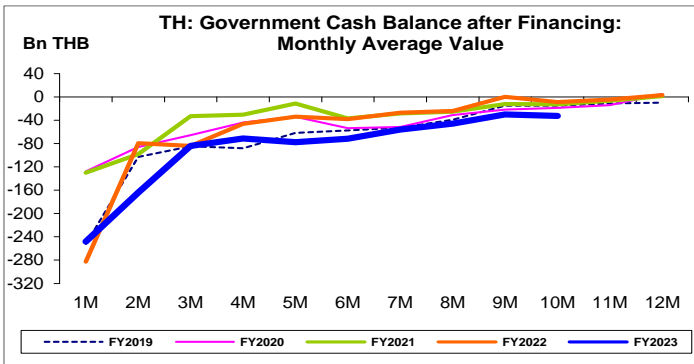
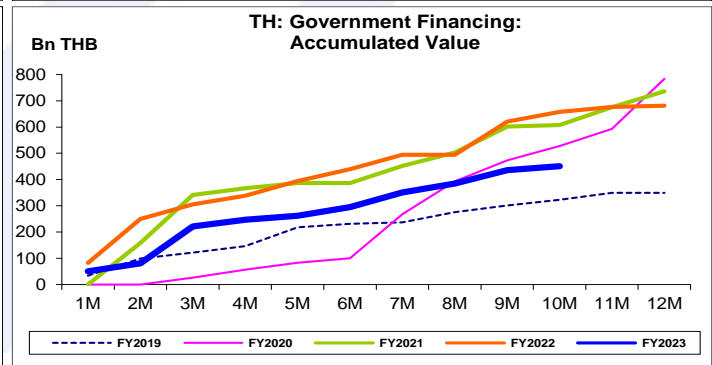
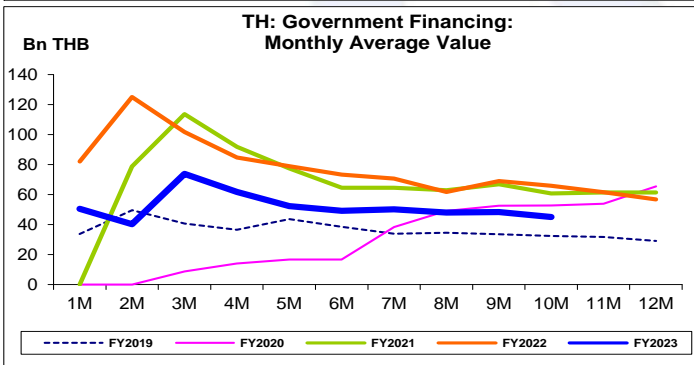
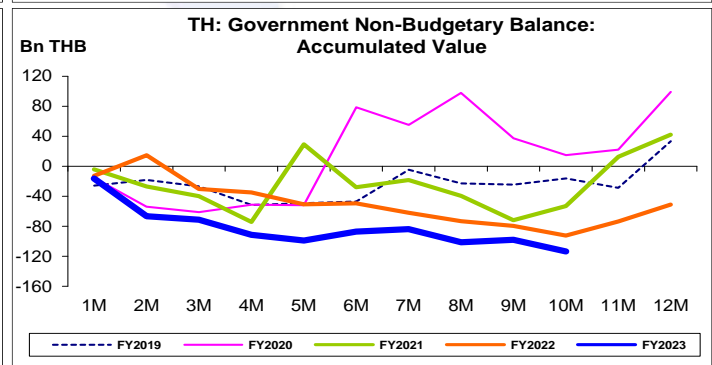
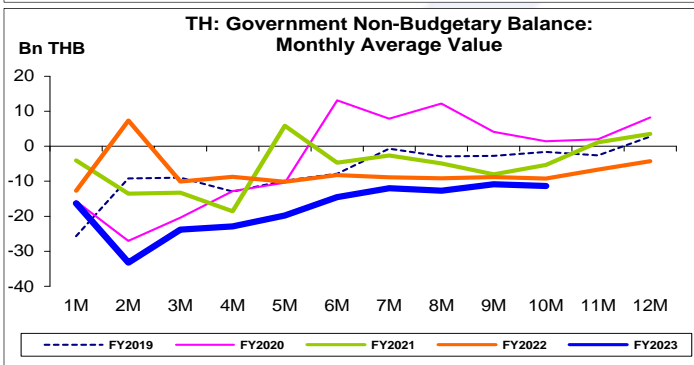
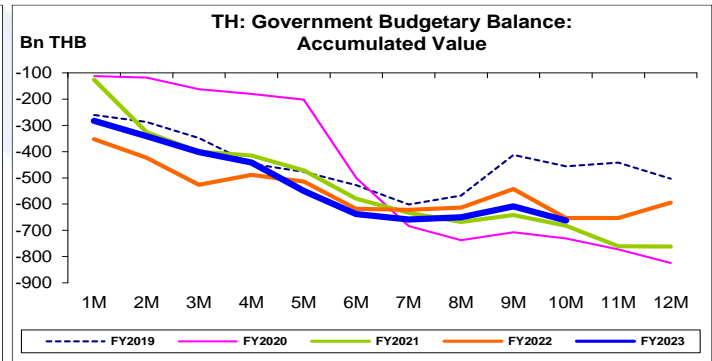
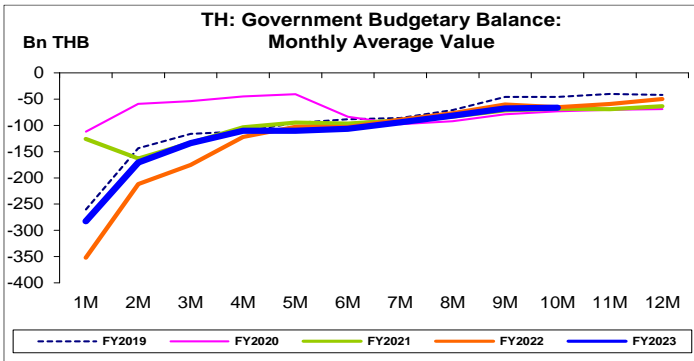
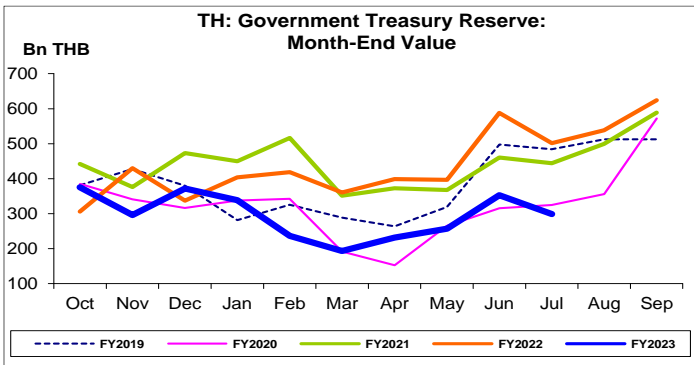
	All Periods			Same Periods			Latest
	F-Month	F-Quarter	FY	F-YTD	F-Quarter	F-Month	
<b>Government Budgetary Balance</b>	3	4	2	2	3	3	Jul-23
<b>Government Non-Budgetary Balance</b>	3	3	1	1	3	2	Jul-23
<b>Government Financing</b>	3	3	5	3	3	2	Jul-23
<b>Government Cash Balance after Financing</b>	3	4	4	1	3	2	Jul-23
<b>Government Treasury Reserve</b>	3	3	5	-	3	2	Jul-23

หมายเหตุ: 5 สูง 4 ค่อนข้างสูง 3 ปานกลาง 2 ค่อนข้างต่ำ 1 ต่ำ Note: F-Month, F-Quarter และ F-YTD นับตามปีงบประมาณ



ที่มา: สำนักงานเศรษฐกิจการคลัง  
หมายเหตุ: FY คือ ปีงบประมาณ (เดือน ต.ค.-ก.ย.)







ดูงบประมาณ:

จุดสูงสุดและต่ำสุดในแต่ละช่วงเวลา ในระยะเวลา 11 ปี (FY2556-66)

Bn THB	ค่าปัจจุบัน	ลบค่าสูงสุด	ลบค่าต่ำสุด	ค่าสูงสุด	Date	ค่าต่ำสุด	Date
<b>Government Budgetary Balance</b>							
เทียบกับทุกช่วงเวลา							
ก.ค. 66	-53.5	-232.0	298.6	178.5	มิ.ย. 56	-352.1	ต.ค. 64
Q3/FY66	29.3	-135.9	555.7	165.1	Q3/FY56	-526.4	Q1/FY65
FY65	-594.8	-355.8	229.5	-239.0	FY56	-824.2	FY63
เทียบกับช่วงเวลาเดียวกัน							
ก.ค. 66	-53.5	-30.4	56.7	-23.1	ก.ค. 63	-110.3	ก.ค. 65
10M/FY66	-662.0	-393.7	68.8	-268.3	10M/FY56	-730.7	10M/FY63
Q3/FY66	29.3	-135.9	236.7	165.1	Q3/FY56	-207.5	Q3/FY63
<b>Government Non-Budgetary Balance</b>							
เทียบกับทุกช่วงเวลา							
ก.ค. 66	-15.8	-159.9	84.8	144.1	ก.ย. 56	-100.6	ต.ค. 55
Q3/FY66	-10.8	-157.4	109.8	146.6	Q4/FY59	-120.6	Q1/FY56
FY65	-51.1	-150.4	-	99.3	FY63	-51.1	FY65
เทียบกับช่วงเวลาเดียวกัน							
ก.ค. 66	-15.8	-61.3	6.9	45.5	ก.ค. 60	-22.7	ก.ค. 63
10M/FY66	-113.7	-128.5	25.8	14.7	10M/FY63	-139.6	10M/FY56
Q3/FY66	-10.8	-53.0	90.0	42.2	Q3/FY61	-100.7	Q3/FY59
<b>Government Financing</b>							
เทียบกับทุกช่วงเวลา							
ก.ค. 66	15.4	-175.6	15.4	191.0	ก.ย. 63	0.0	ต.ค. 55
Q3/FY66	140.7	-231.9	125.9	372.6	Q3/FY63	14.8	Q4/FY59
FY65	681.2	-102.9	431.2	784.1	FY63	250.0	FY58
เทียบกับช่วงเวลาเดียวกัน							
ก.ค. 66	15.4	-39.6	9.4	55.0	ก.ค. 63	6.0	ก.ค. 64
10M/FY66	450.6	-207.4	249.3	658.1	10M/FY65	201.4	10M/FY58
Q3/FY66	140.7	-231.9	83.0	372.6	Q3/FY63	57.7	Q3/FY57
<b>Government Cash Balance after Financing</b>							
เทียบกับทุกช่วงเวลา							
ก.ค. 66	-53.9	-270.1	228.9	216.3	ก.ย. 63	-282.8	ต.ค. 64
Q3/FY66	159.2	-97.5	525.6	256.7	Q4/FY63	-366.4	Q1/FY60
FY65	35.3	-74.4	155.8	109.7	FY61	-120.5	FY62
เทียบกับช่วงเวลาเดียวกัน							
ก.ค. 66	-53.9	-66.0	32.5	12.2	ก.ค. 59	-86.4	ก.ค. 65
10M/FY66	-325.1	-237.9	-	-87.2	10M/FY65	-325.1	10M/FY66
Q3/FY66	159.2	-70.0	127.0	229.3	Q3/FY56	32.2	Q3/FY59
<b>Government Treasury Reserve</b>							
เทียบกับทุกช่วงเวลา							
ก.ค. 66	298.9	-334.5	224.0	633.4	ก.ย. 61	74.9	ธ.ค. 59
Q3/FY66	352.8	-280.6	277.9	633.4	Q4/FY61	74.9	Q1/FY60
FY65	624.0	-9.4	197.8	633.4	FY61	426.2	FY58
เทียบกับช่วงเวลาเดียวกัน							
ก.ค. 66	298.9	-202.6	96.9	501.6	ก.ค. 65	202.0	ก.ค. 58
Q3/FY66	352.8	-235.1	117.4	587.9	Q3/FY65	235.4	Q3/FY59