

การส่งออกกลุ่มไก่แปรรูปของไทย เดือน ม.ค. 2567

- การส่งออกกลุ่มไก่แปรรูป เดือน ม.ค. 67 มูลค่า 232.7 Mn USD ขยายตัว 4.6% YoY และ 11.8% MoM
- ตลาดส่งออกกลุ่มไก่แปรรูป 5 อันดับแรกของไทย เดือน ม.ค. 67 ได้แก่ ญี่ปุ่น สหราชอาณาจักร เนเธอร์แลนด์ เกาหลีใต้ และสิงคโปร์ ตามลำดับ
- เมื่อเทียบกับช่วงเดียวกันของปีก่อน มูลค่าส่งออกกลุ่มไก่แปรรูป เดือน ม.ค. 67 ไปยัง ญี่ปุ่น สหราชอาณาจักร และสิงคโปร์ ขยายตัว แต่ เนเธอร์แลนด์ และเกาหลีใต้ หดตัว หากเทียบกับเดือนก่อน ขยายตัวทุกตลาดหลัก

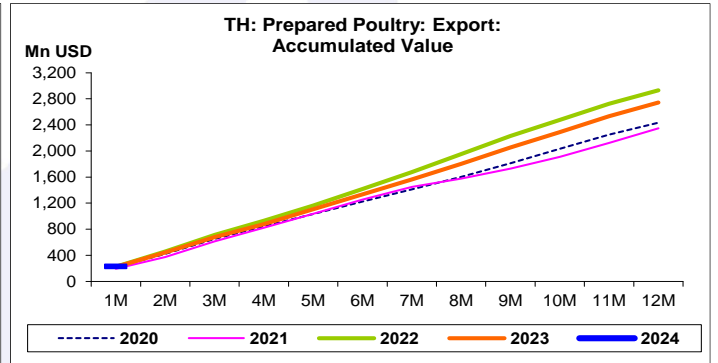
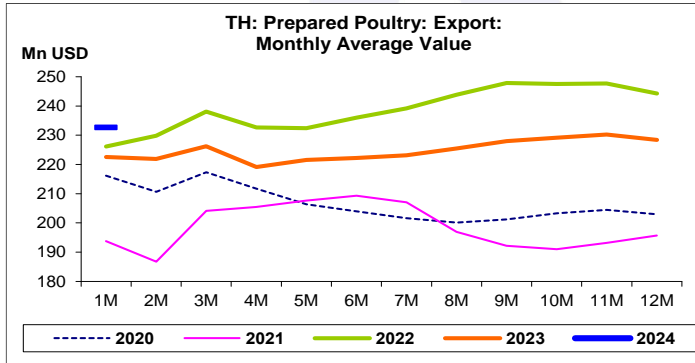
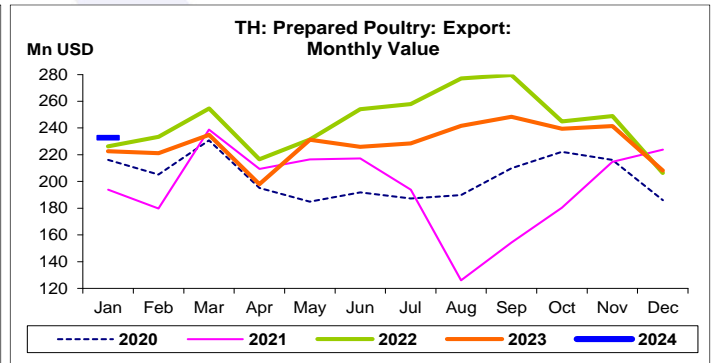
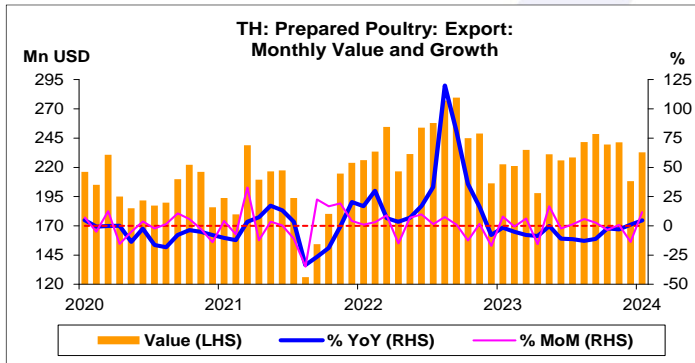
การประเมินอันดับค่า อิงค่าต่ำสุด ค่าเฉลี่ย และค่าสูงสุด (ปี 2557-67)

	All Periods			Same Periods			Latest
	Month	Quarter	Year	YTD	Quarter	Month	
Prepared Poultry: Export Value	4	4	5	5	5	5	Jan-24

หมายเหตุ: 5 สูง 4 ค่อนข้างสูง 3 ปานกลาง 2 ค่อนข้างต่ำ 1 ต่ำ

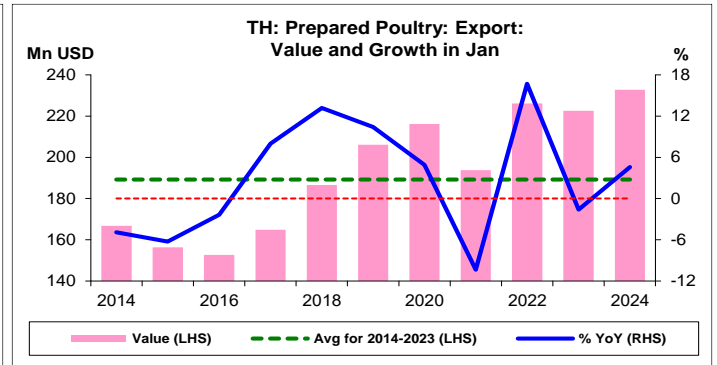
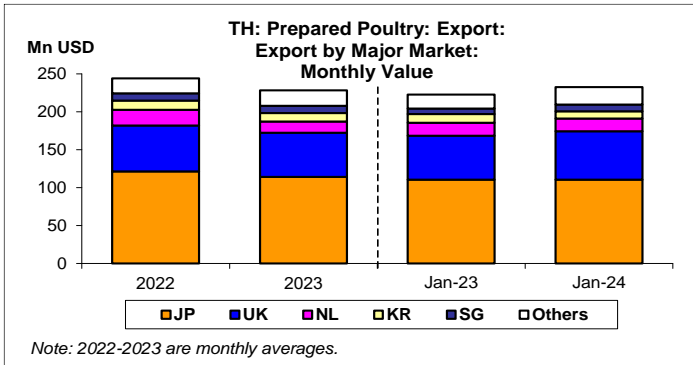
อัตราการเปลี่ยนแปลงรายปี (ปี 2557-66)

%	Average YoY Growth	CAGR
Prepared Poultry: Export Value	3.6	3.2



ที่มา: กระทรวงพาณิชย์

หมายเหตุ: CAGR คือ Compound Annual Growth Rate



กลุ่มไก่แปรรูป:  
จุดสูงสุดและต่ำสุดในแต่ละช่วงเวลา ในระยะเวลา 11 ปี (ปี 2557-67)

	ค่าปัจจุบัน	% ค่าสูงสุด	% ค่าสูงสุด	ค่าสูงสุด	Date	ค่าต่ำสุด	Date
<b>มูลค่าส่งออก (Mn USD)</b>							
<b>เทียบกับทุกช่วงเวลา</b>							
ม.ค. 67	232.7	-16.8	84.6	279.7	ก.ย. 65	126.0	ส.ค. 64
Q4/66	689.1	-15.4	49.6	814.8	Q3/65	460.6	Q1/58
2566	2,741.3	-6.5	43.7	2,931.3	2565	1,907.8	2557
<b>เทียบกับช่วงเวลาเดียวกัน</b>							
ม.ค. 67	232.7	-	52.4	232.7	ม.ค. 67	152.7	ม.ค. 59
Q4/66	689.1	-1.6	43.7	700.3	Q4/65	479.5	Q4/57