

สินเชื่อส่วนบุคคลที่ไม่มีหลักประกันในไทย เดือน ก.ย. 2563

- สินเชื่อส่วนบุคคลที่ไม่มีหลักประกัน เดือน ก.ย. 63 จำนวน 423.1 Bn THB หดตัว 5.8% YoY และ 7.2% YTD แต่ขยายตัว 0.4% MoM
- จำนวนบัญชีสินเชื่อส่วนบุคคลที่ไม่มีหลักประกัน เดือน ก.ย. 63 จำนวน 13,377.3 พันบัญชี ขยายตัว 3.4% YoY และ 0.8% MoM แต่หดตัว 1.1% YTD
- สินเชื่อส่วนบุคคลที่ไม่มีหลักประกันต่อบัญชี เดือน ก.ย. 63 จำนวน 31,625.2 THB หดตัว 8.9% YoY 0.4% MoM และ 6.2% YTD
- NPL ของสินเชื่อส่วนบุคคลที่ไม่มีหลักประกัน เดือน ก.ย. 63 จำนวน 13.1 Bn THB หดตัวถึง 26.4% YoY 11.2% QoQ และ 18.4% YTD คิดเป็น NPL Ratio ที่ 3.1%

การประเมินอันดับค่า อิงค่าต่ำสุด ค่าเฉลี่ย และค่าสูงสุด (ปี 2553-63)

	All Periods			Same Periods		Latest
	Month	Quarter	Year	Quarter	Month	
Unsecured Personal Loans						
Value	5	5	5	5	5	Sep-20
Number of Accounts	5	5	5	5	5	Sep-20
Value per Account	4	4	5	4	4	Sep-20
NPL Value	-	4	5	4	-	Sep-20
NPL Ratio	-	4	4	3	-	Sep-20

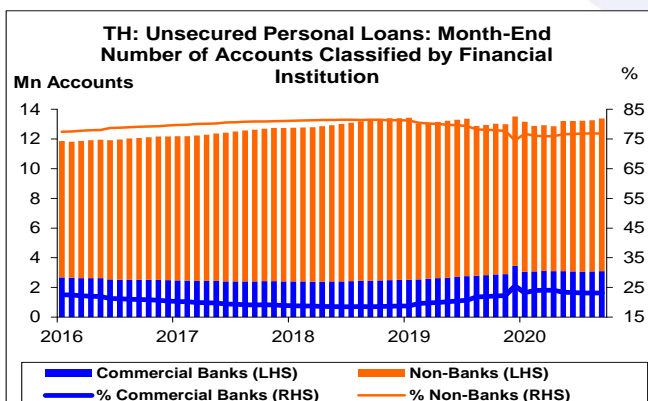
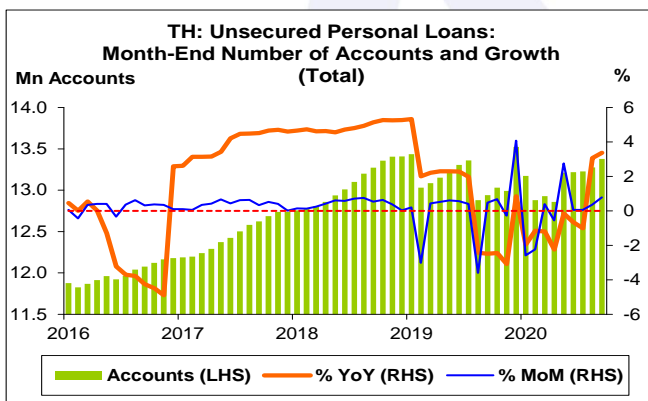
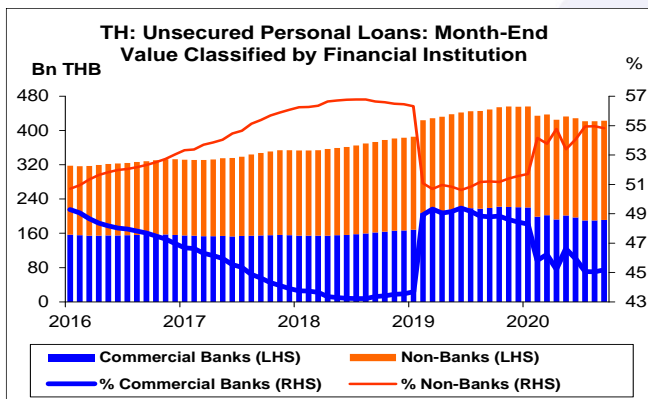
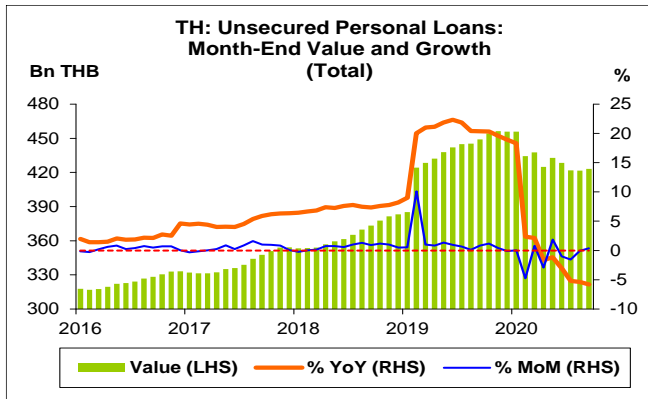
หมายเหตุ: 5 สูง 4 ค่อนข้างสูง 3 ปานกลาง 2 ค่อนข้างต่ำ 1 ต่ำ

อัตราการเปลี่ยนแปลงรายปี (ปี 2553-62)

%	Average YoY Growth	CAGR
Unsecured Personal Loans		
Value	8.3	7.9
Number of Accounts	4.6	4.5
Value per Account	3.5	3.3

ที่มา: ธนาคารแห่งประเทศไทย (ธปท.)

- หมายเหตุ: 1. สินเชื่อส่วนบุคคลที่ไม่มีหลักประกัน รวมถึงสินเชื่อที่เกิดจากการให้สินเชื่อ และการให้เข้าแบบลิสซิ่ง แต่ไม่รวมสินเชื่อที่เกิดจากการให้สินเชื่อ และการให้เข้าแบบลิสซิ่งในรถและเครื่องจักร และสินเชื่อบัตรเครดิต
2. ธปท. ได้ปรับข้อมูลตั้งเดือน พ.ย. 53 เนื่องจากพบว่า ที่ผ่านมา ธปท. บางแห่งส่งข้อมูลที่ไม่ตรงกับนิยามของสินเชื่อส่วนบุคคลที่ไม่มีหลักประกัน ส่งผลให้สินเชื่อลดลงมาก
3. สินเชื่อส่วนบุคคลรวม ประกอบด้วย สินเชื่อส่วนบุคคลที่ไม่มีหลักประกัน สินเชื่อบัตรเครดิต และสินเชื่อเพื่อที่อยู่อาศัย
4. สินเชื่อรวมทั้งระบบ ประกอบด้วย สินเชื่อธนาคารพาณิชย์ สถาบันการเงินเฉพาะกิจที่เป็นธนาคาร และกลุ่ม Non-Banks
5. สินเชื่อรวมของกลุ่ม Non-Banks ประกอบด้วย เฉพาะสินเชื่อส่วนบุคคลที่ไม่มีหลักประกัน และสินเชื่อบัตรเครดิต
6. ตั้งแต่เดือน ธ.ค. 58 ผู้ประกอบธุรกิจที่มีใช้สถาบันการเงินบางแห่ง ปรับปรุงการรายงานข้อมูลตามคำนิยามของ ธปท.
7. CAGR คือ Compound Annual Growth Rate

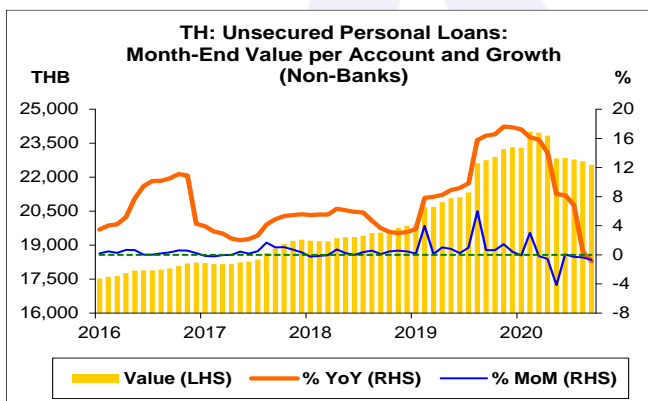
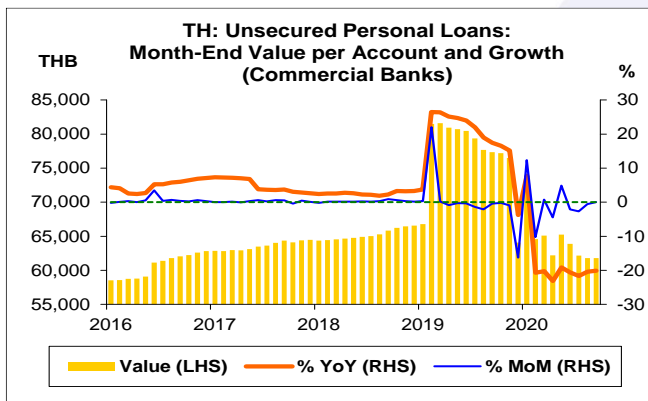
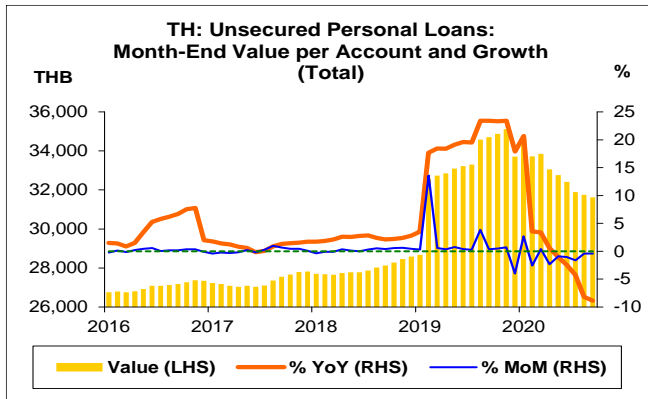


สินเชื่อส่วนบุคคลที่ไม่มีหลักประกัน

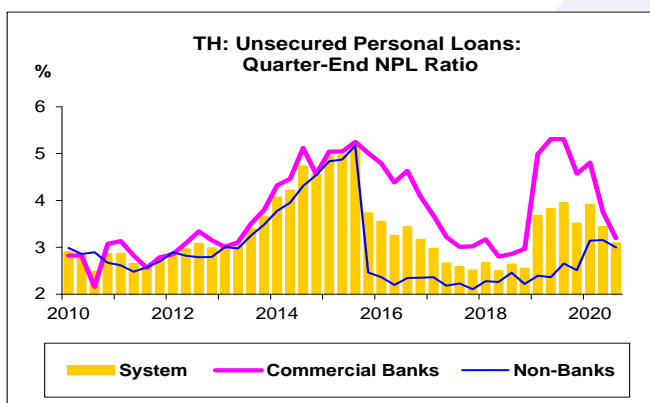
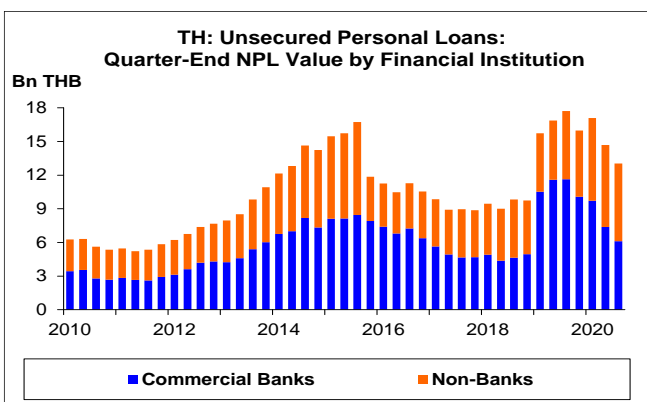
- สินเชื่อส่วนบุคคลที่ไม่มีหลักประกัน เดือน ก.ย. 63 จำนวน 423.1 Bn THB ลดลง 26.1 Bn THB หดตัว 5.8% YoY หดตัวติดต่อกันเป็นเดือนที่ 6 โดยกลุ่ม ธพ. หดตัว 12.8% YoY แต่กลุ่ม Non-Banks ขยายตัว 0.9% YoY
- หากเทียบกับเดือนก่อน สินเชื่อส่วนบุคคลที่ไม่มีหลักประกัน เดือน ก.ย. 63 เพิ่มขึ้น 1.6 Bn THB ขยายตัว 0.4% MoM โดยกลุ่ม ธพ. และกลุ่ม Non-Banks ต่างขยายตัว 0.7% และ 0.1% MoM ตามลำดับ
- หากเทียบกับสิ้นปี 62 สินเชื่อส่วนบุคคลที่ไม่มีหลักประกัน เดือน ก.ย. 63 ลดลง 32.7 Bn THB หดตัว 7.2% YTD โดยกลุ่ม ธพ. และกลุ่ม Non-Banks ต่างหดตัว 13.4% และ 1.3% YTD ตามลำดับ
- เดือน ก.ย. 63 สินเชื่อส่วนบุคคลที่ไม่มีหลักประกันของกลุ่ม ธพ. และกลุ่ม Non-Banks คิดเป็น 45.2% และ 54.8% ของสินเชื่อส่วนบุคคลที่ไม่มีหลักประกันทั้งหมด ตามลำดับ
- เดือน ก.ย. 63 สินเชื่อส่วนบุคคลที่ไม่มีหลักประกัน คิดเป็น 8.6% ของสินเชื่อส่วนบุคคลรวม ทั้งนี้ สินเชื่อส่วนบุคคลรวม เดือน ก.ย. 63 จำนวน 4,928.2 Bn THB
- เดือน ก.ย. 63 สินเชื่อส่วนบุคคลที่ไม่มีหลักประกัน คิดเป็น 2.5% ของสินเชื่อรวมทั้งระบบ ทั้งนี้ สินเชื่อรวมทั้งระบบ เดือน ก.ย. 63 จำนวน 17,113.1 Bn THB

จำนวนบัญชีสินเชื่อส่วนบุคคลที่ไม่มีหลักประกัน

- จำนวนบัญชีสินเชื่อส่วนบุคคลที่ไม่มีหลักประกัน เดือน ก.ย. 63 จำนวน 13,377.3 พันบัญชี เพิ่มขึ้น 436.6 พันบัญชี ขยายตัว 3.4% YoY โดยกลุ่ม ธพ. และกลุ่ม Non-Banks ต่างขยายตัว 9.1% และ 1.8% YoY ตามลำดับ

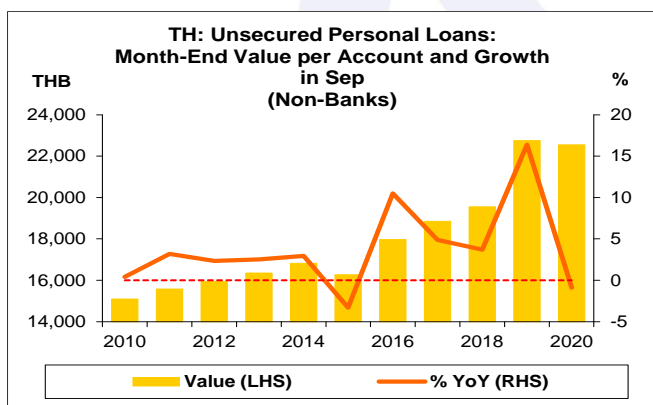
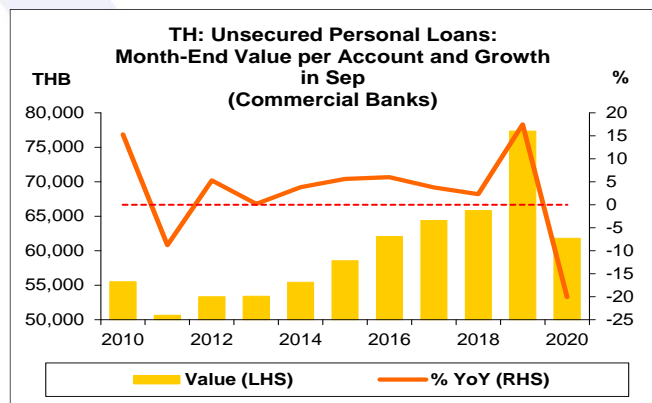
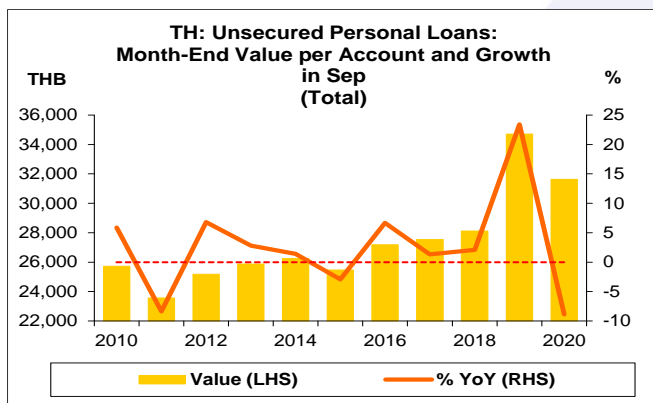
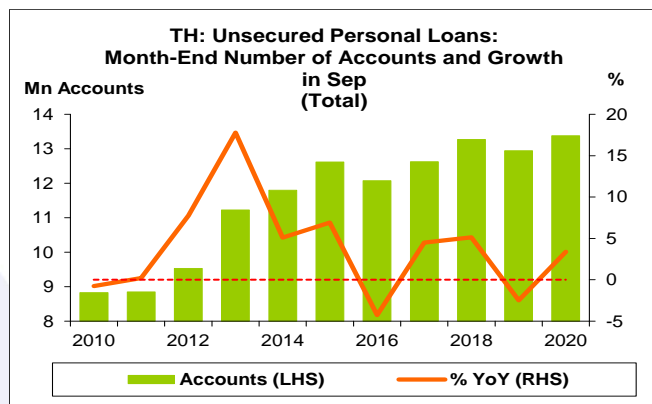
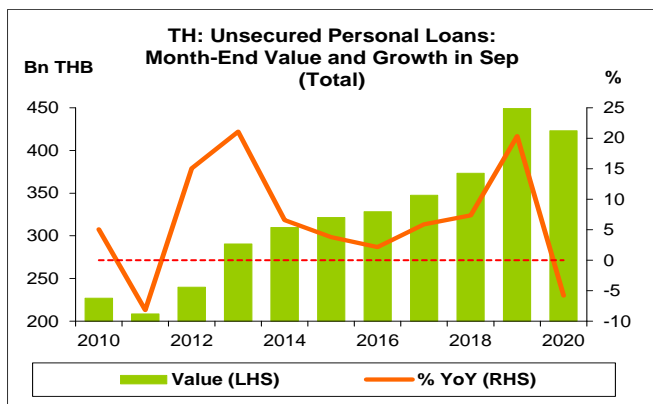


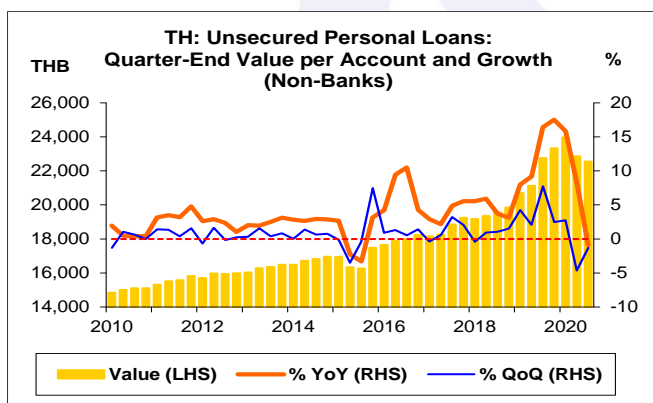
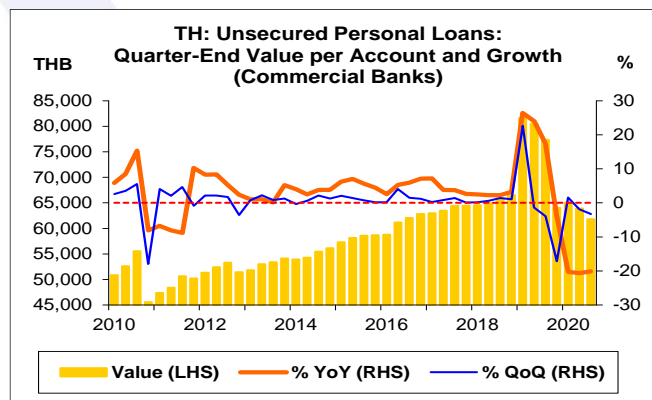
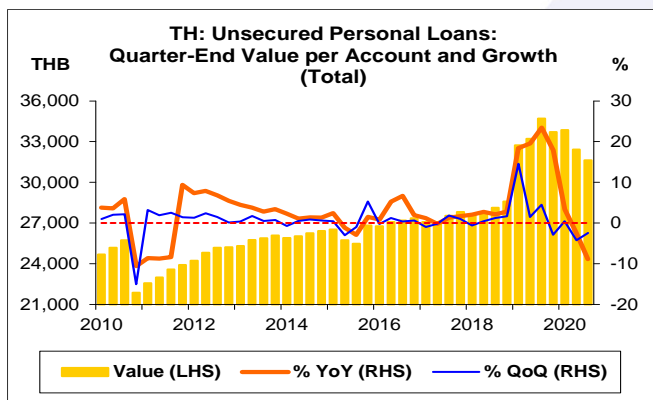
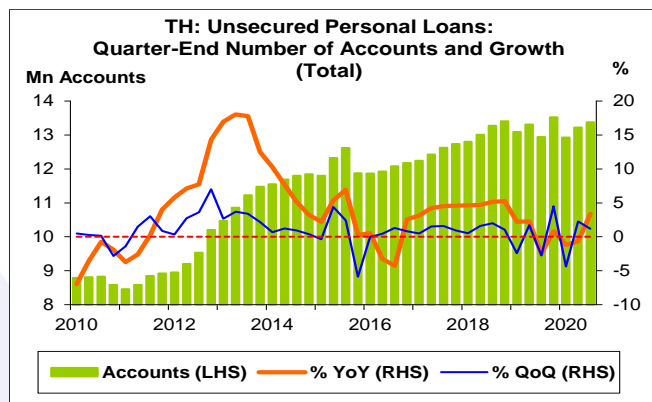
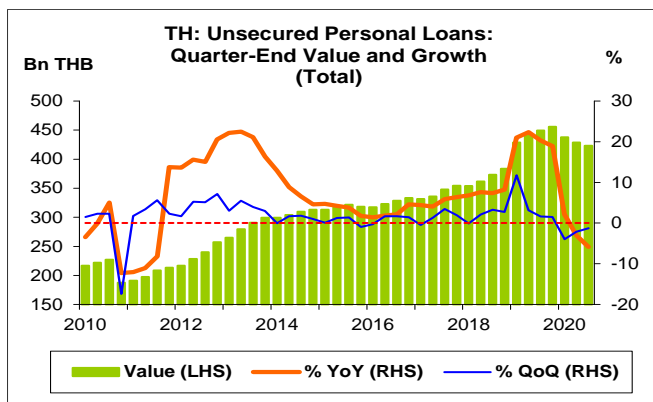
- หากเทียบกับเดือนก่อน จำนวนบัญชีสินเชื่อส่วนบุคคลที่ไม่มีหลักประกัน เดือน ก.ย. 63 เพิ่มขึ้น 103.1 พันบัญชี ขยายตัว 0.8% MoM ขยายตัวติดต่อกันเป็นเดือนที่ 5 โดยกลุ่ม ธพ. และกลุ่ม Non-Banks ต่างขยายตัว 0.6% และ 0.8% MoM ตามลำดับ
 - หากเทียบกับสิ้นปี 62 จำนวนบัญชีสินเชื่อส่วนบุคคลที่ไม่มีหลักประกัน เดือน ก.ย. 63 ลดลง 144.5 พันบัญชี หดตัว 1.1% YTD โดยกลุ่ม ธพ. หดตัว 10.3% YTD แต่กลุ่ม Non-Banks ขยายตัว 2.1% YTD
 - เดือน ก.ย. 63 จำนวนบัญชีสินเชื่อส่วนบุคคลที่ไม่มีหลักประกันของกลุ่ม ธพ. และกลุ่ม Non-Banks คิดเป็น 23.1% และ 76.9% ของจำนวนบัญชีสินเชื่อส่วนบุคคลที่ไม่มีหลักประกันทั้งหมด ตามลำดับ
- สินเชื่อต่อบัญชี**
- สินเชื่อต่อบัญชี เดือน ก.ย. 63 จำนวน 31,625.2 THB ลดลง 3,081.5 THB หดตัว 8.9% YoY หดตัวติดต่อกันเป็นเดือนที่ 5 โดยกลุ่ม ธพ. และกลุ่ม Non-Banks จำนวน 61,802.6 และ 22,551.6 THB ต่างหดตัวถึง 20.1% และ 0.9% YoY ตามลำดับ
 - หากเทียบกับเดือนก่อน สินเชื่อต่อบัญชี เดือน ก.ย. 63 ลดลง 128.4 THB หดตัว 0.4% MoM หดตัวติดต่อกันเป็นเดือนที่ 6 โดยกลุ่ม ธพ. หดตัว MoM แต่กลุ่ม Non-Banks หดตัว 0.7% MoM
 - หากเทียบกับสิ้นปี 62 สินเชื่อต่อบัญชี เดือน ก.ย. 63 ลดลง 2,079.7 THB หดตัว 6.2% YTD โดยกลุ่ม ธพ. และกลุ่ม Non-Banks ต่างหดตัว 3.5% และ 3.3% YTD ตามลำดับ



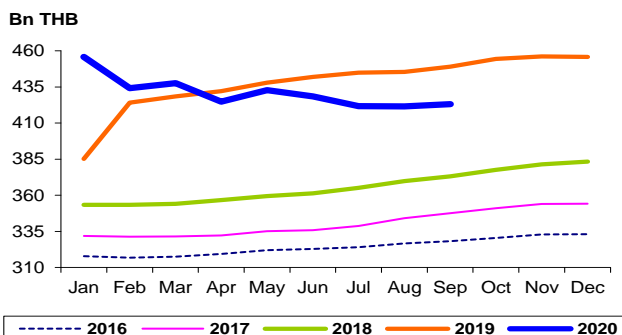
NPL ของสินเชื่อส่วนบุคคลที่ไม่มีหลักประกัน

- NPL ของสินเชื่อส่วนบุคคลที่ไม่มีหลักประกัน เดือน ก.ย. 63 จำนวน 13.1 Bn THB ลดลง 4.7 Bn THB หดตัวถึง 26.4% YoY โดยกลุ่ม ธพ. หดตัวถึง 47.5% YoY แต่ กลุ่ม Non-Banks ขยายตัว 13.8% YoY
- หากเทียบกับเดือน มิ.ย. 63 NPL ของสินเชื่อส่วนบุคคลที่ไม่มีหลักประกัน ลดลง 1.6 Bn THB หดตัว 11.2% QoQ โดยกลุ่ม ธพ. และกลุ่ม Non-Banks ต่างหดตัว 17.4% และ 5.0% QoQ ตามลำดับ
- หากเทียบกับสิ้นปี 62 NPL ของสินเชื่อส่วนบุคคลที่ไม่มีหลักประกัน ลดลง 2.9 Bn THB หดตัว 18.4% YTD โดยกลุ่ม ธพ. หดตัวถึง 39.5% YTD แต่ กลุ่ม Non-Banks ขยายตัว 17.6% YTD
- NPL Ratio เดือน ก.ย. 63 อยู่ที่ 3.1% ลดลงจาก 3.4% ในเดือน มิ.ย. 63 โดย NPL Ratio กลุ่ม ธพ. และกลุ่ม Non-Banks อยู่ที่ 3.2% และ 3.0% ตามลำดับ

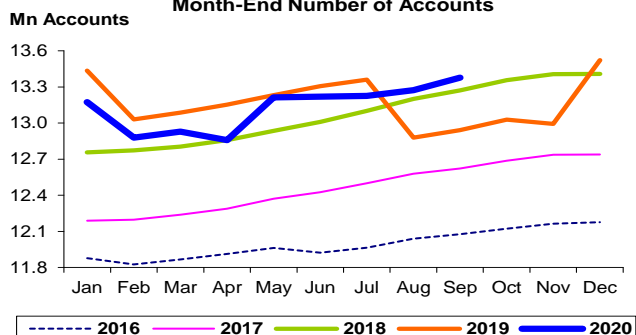




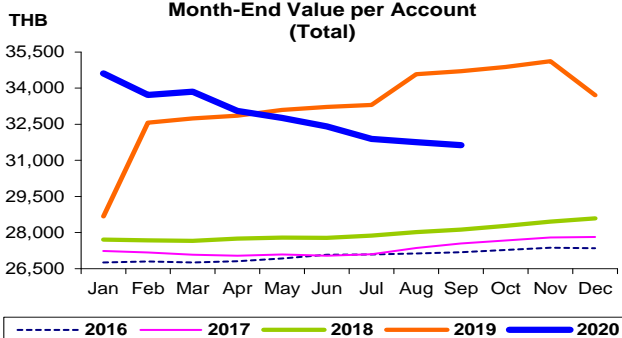
TH: Unsecured Personal Loans: Month-End Value



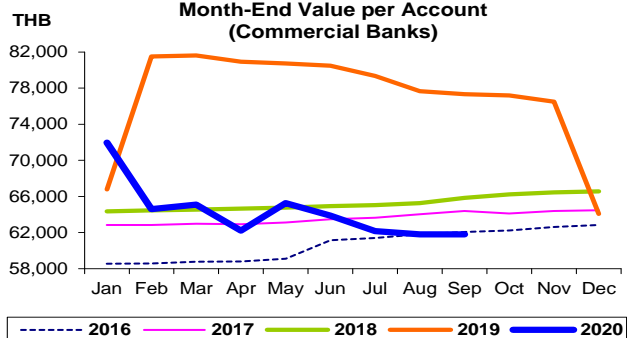
TH: Unsecured Personal Loans: Month-End Number of Accounts



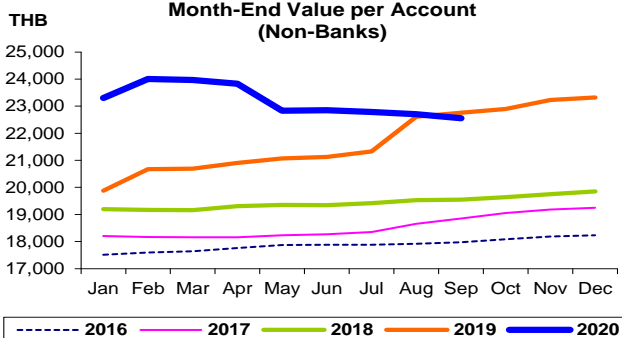
TH: Unsecured Personal Loans: Month-End Value per Account (Total)



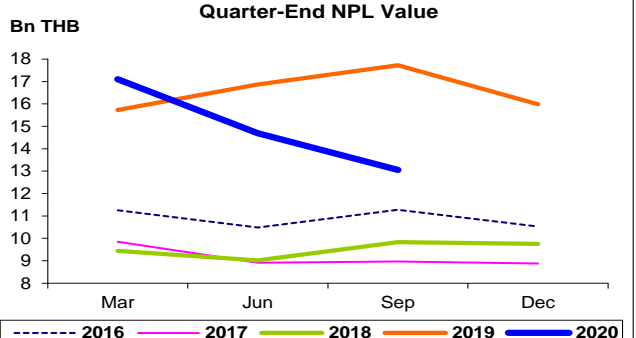
TH: Unsecured Personal Loans: Month-End Value per Account (Commercial Banks)



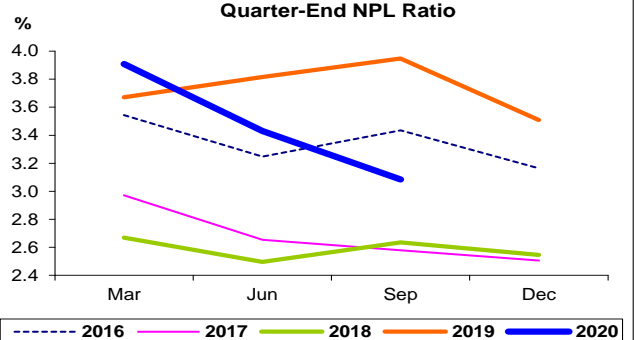
TH: Unsecured Personal Loans: Month-End Value per Account (Non-Banks)



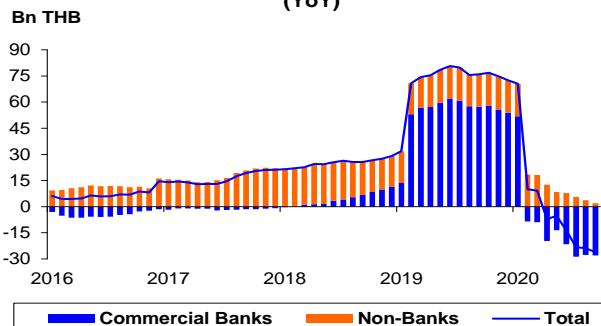
TH: Unsecured Personal Loans: Quarter-End NPL Value



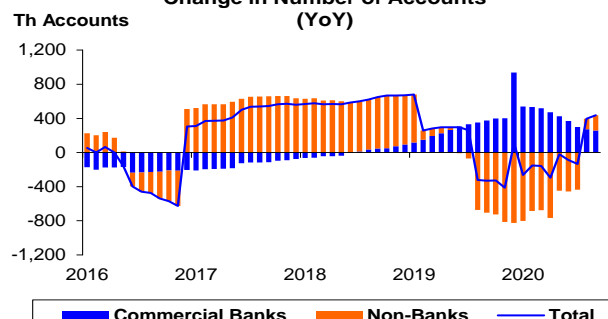
TH: Unsecured Personal Loans: Quarter-End NPL Ratio



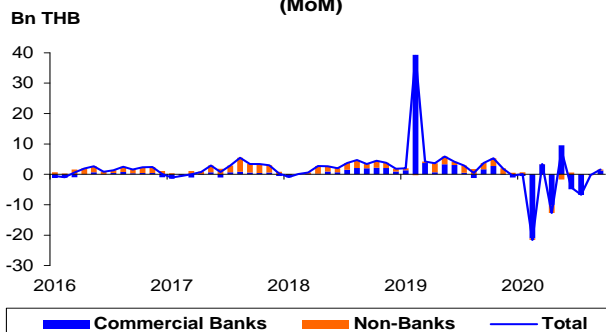
TH: Unsecured Personal Loans: Change in Value (YoY)



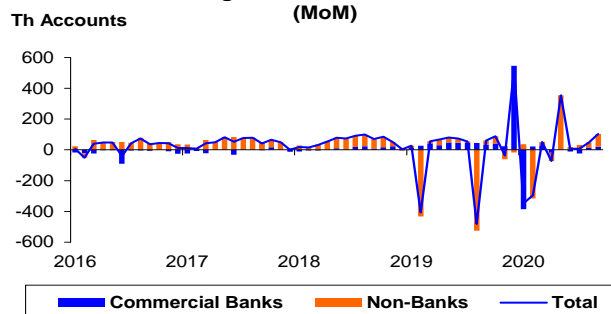
TH: Unsecured Personal Loans: Change in Number of Accounts (YoY)



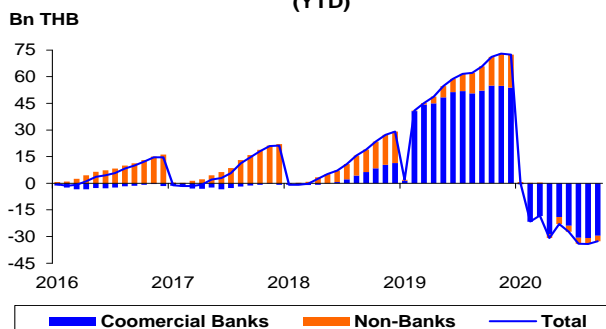
TH: Unsecured Personal Loans: Change in Value (MoM)



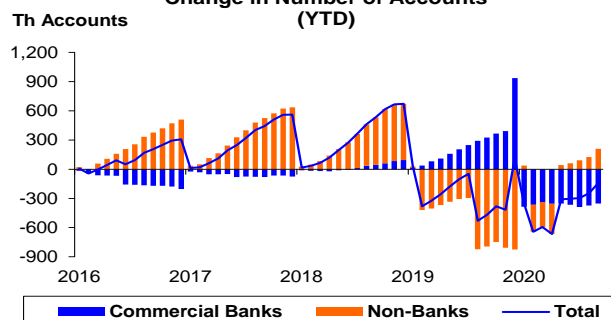
TH: Unsecured Personal Loans: Change in Number of Accounts (MoM)



TH: Unsecured Personal Loans: Change in Value (YTD)



TH: Unsecured Personal Loans: Change in Number of Accounts (YTD)



สินเชื่อบุคคลที่ไม่มีหลักประกัน:
จุดสูงสุดและต่ำสุดในแต่ละช่วงเวลา ในระยะเวลา 11 ปี (ปี 2553-63)

	ค่าปัจจุบัน	% จาก ค่าสูงสุด	% จาก ค่าต่ำสุด	ค่าสูงสุด	Date	ค่าต่ำสุด	Date
Value (Bn THB)							
เทียบกับทุกช่วงเวลา							
ก.ย. 63	423.1	-7.3	129.6	456.2	พ.ย. 62	184.3	ก.พ. 54
Q3/63	423.1	-7.2	125.6	455.7	Q4/62	187.5	Q4/53
2562	455.7	-	143.1	455.7	2562	187.5	2553
เทียบกับช่วงเวลาเดียวกัน							
ก.ย. 63	423.1	-5.8	102.9	449.1	ก.ย. 62	208.5	ก.ย. 54
Q3/63	423.1	-5.8	102.9	449.1	Q3/62	208.5	Q3/54
Number of Accounts (Th Accounts)							
เทียบกับทุกช่วงเวลา							
ก.ย. 63	13,377.3	-1.1	58.9	13,521.8	ธ.ค. 62	8,416.9	ก.พ. 54
Q3/63	13,377.3	-1.1	58.2	13,521.8	Q4/62	8,458.3	Q1/54
2562	13,521.8	-	57.7	13,521.8	2562	8,576.4	2553
เทียบกับช่วงเวลาเดียวกัน							
ก.ย. 63	13,377.3	-	51.6	13,377.3	ก.ย. 63	8,824.8	ก.ย. 53
Q3/63	13,377.3	-	51.6	13,377.3	Q3/63	8,824.8	Q3/53
Value per Account (THB)							
เทียบกับทุกช่วงเวลา							
ก.ย. 63	31,625.2	-9.9	44.7	35,116.6	พ.ย. 62	21,861.3	ธ.ค. 53
Q3/63	31,625.2	-8.9	44.7	34,706.7	Q3/62	21,861.3	Q4/53
2562	33,704.9	-	54.2	33,704.9	2562	21,861.3	2553
เทียบกับช่วงเวลาเดียวกัน							
ก.ย. 63	31,625.2	-8.9	34.2	34,706.7	ก.ย. 62	23,573.8	ก.ย. 54
Q3/63	31,625.2	-8.9	34.2	34,706.7	Q3/62	23,573.8	Q3/54
NPL Value (Bn THB)							
เทียบกับทุกช่วงเวลา							
Q3/63	13.1	-26.4	150.2	17.7	Q3/62	5.2	Q2/54
2562	16.0	-	198.4	16.0	2562	5.4	2553
เทียบกับช่วงเวลาเดียวกัน							
Q3/63	13.1	-26.4	143.6	17.7	Q3/62	5.4	Q3/54