

นักท่องเที่ยวต่างชาติของไทย เดือน ธ.ค. 2566

- นักท่องเที่ยวต่างชาติ เดือน ธ.ค. 66 จำนวน 3,261.3 พันคน ขยายตัวถึง 45.5% YoY และ 23.7% MoM หากพิจารณา ปี 66 จำนวน 28,150.0 พันคน ขยายตัวถึง 154.4% YoY
- นักท่องเที่ยวต่างชาติที่สำคัญ เดือน ธ.ค. 66 ได้แก่ มาเลเซีย จีน เกาหลีใต้ อินเดีย และรัสเซีย จำนวน 547.2 425.9 191.6 176.2 และ 205.8 พันคน ตามลำดับ
- นักท่องเที่ยวต่างชาติ เดือน ธ.ค. 66 เมื่อเทียบกับช่วงเดียวกันของปีก่อน และเดือนก่อน ขยายตัวทุกประเทศหลัก

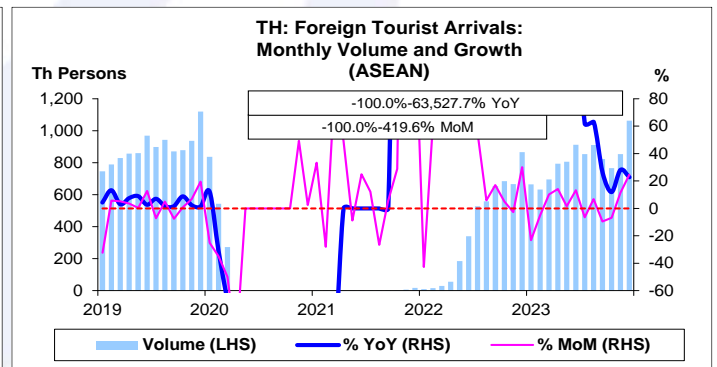
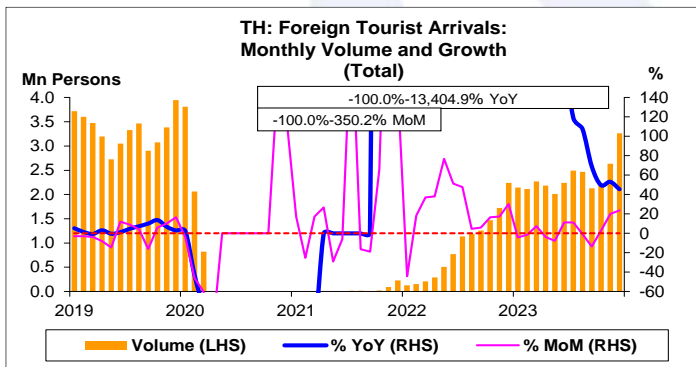
การประเมินอันดับค่า ینگค่าต่ำสุด ค่าเฉลี่ย และค่าสูงสุด (ปี 2556-66)

	All Periods			Same Periods			Latest
	Month	Quarter	Year	YTD	Quarter	Month	
Foreign Tourist Arrivals	4	4	3	3	4	4	Dec-23
ASEAN	3	4	4	4	4	4	Dec-23
East Asia	4	3	3	3	3	3	Dec-23
Europe	5	4	3	3	4	4	Dec-23
Malaysia	5	5	5	5	4	4	Dec-23
China	3	2	2	2	3	3	Dec-23
South Korea	5	4	4	4	4	4	Dec-23
India	5	5	4	4	4	4	Dec-23
Russia	5	4	4	4	4	4	Dec-23

หมายเหตุ: 5 สูง 4 ค่อนข้างสูง 3 ปานกลาง 2 ค่อนข้างต่ำ 1 ต่ำ

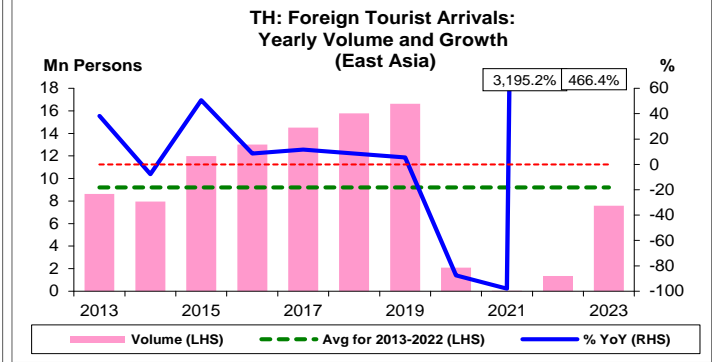
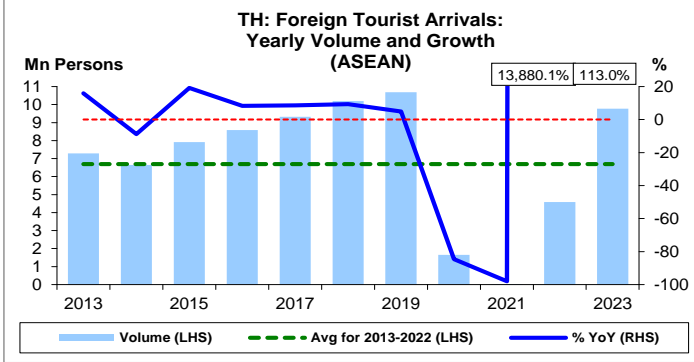
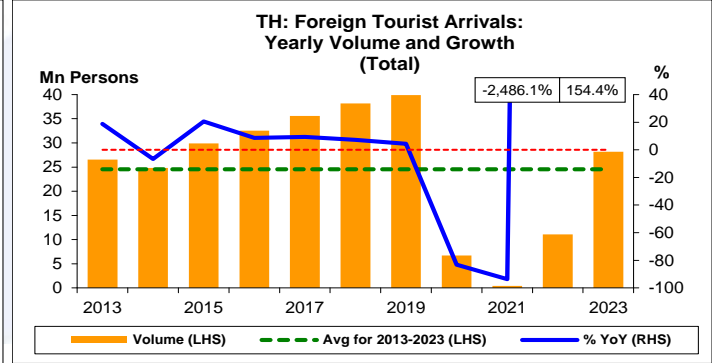
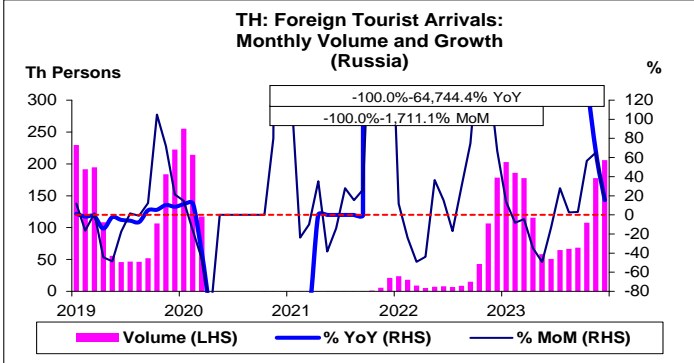
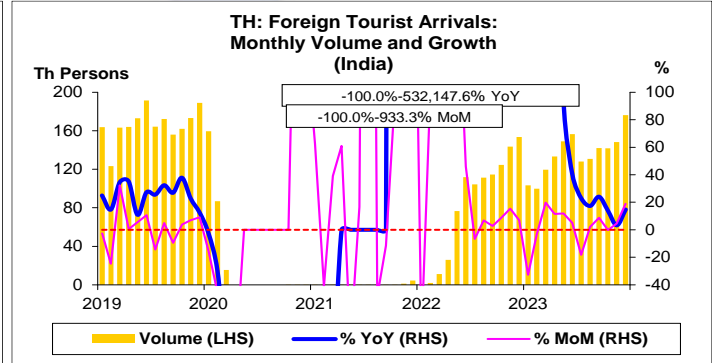
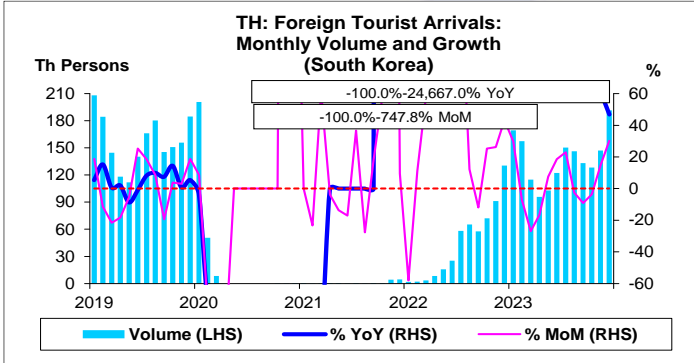
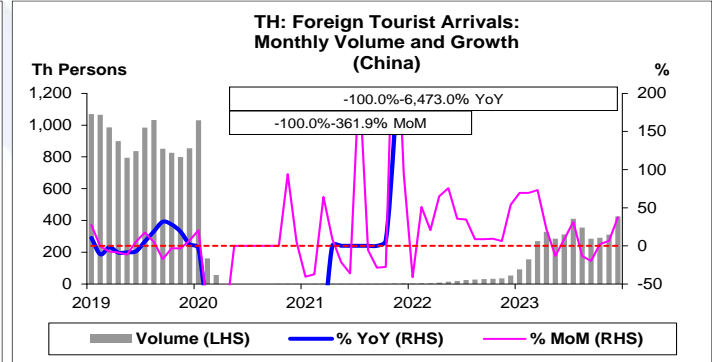
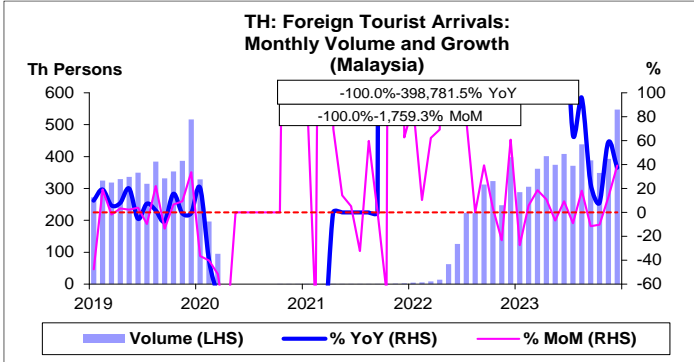
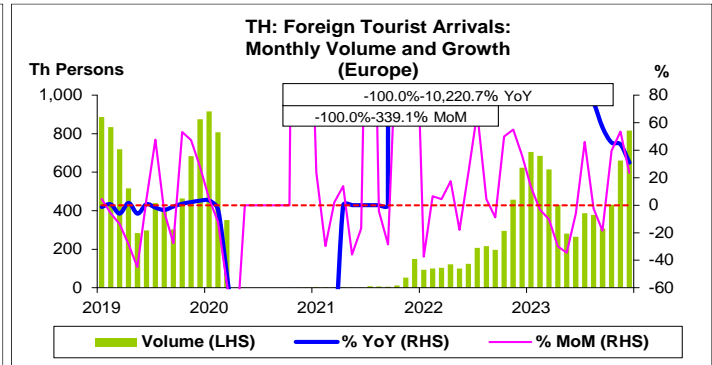
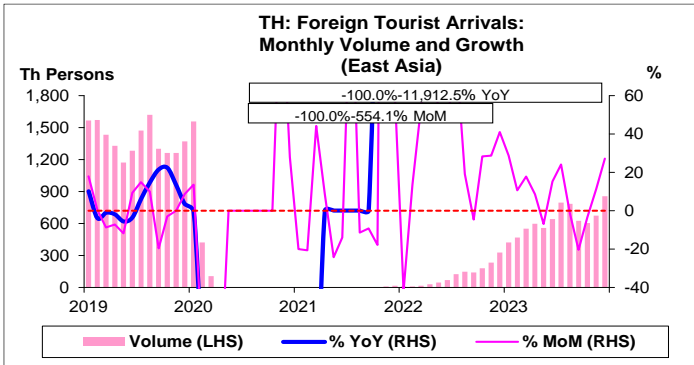
อัตราการเปลี่ยนแปลงรายปี (ปี 2556-66)

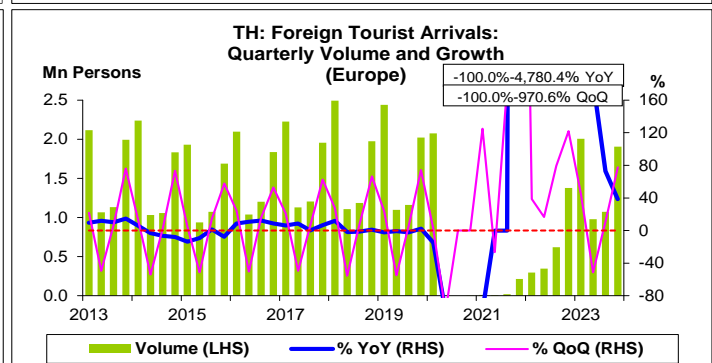
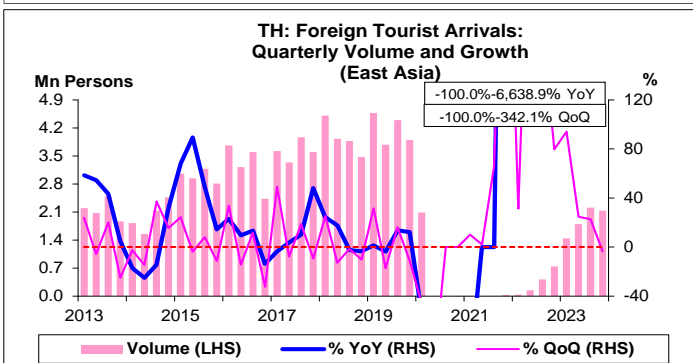
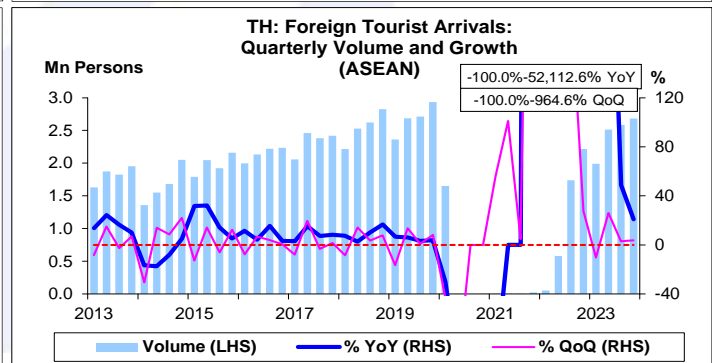
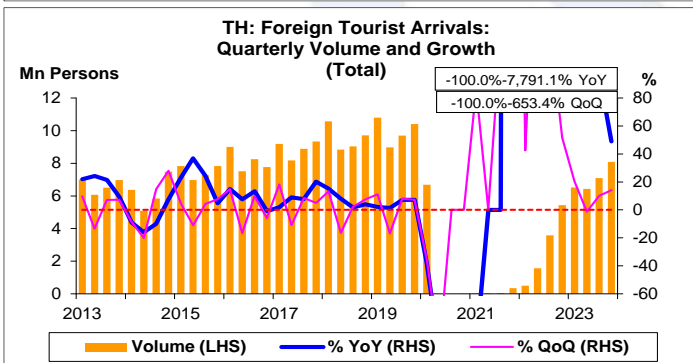
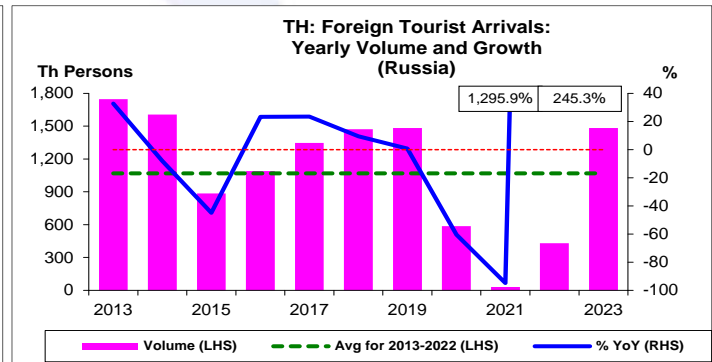
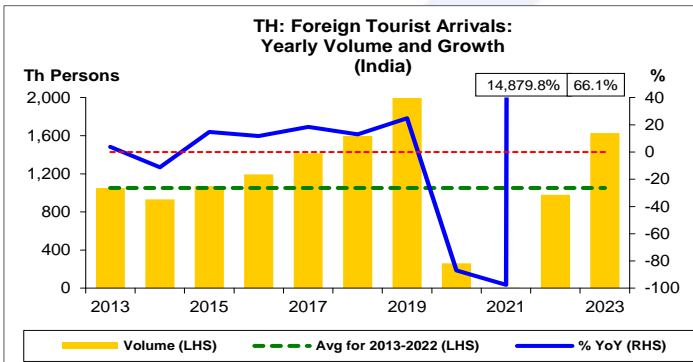
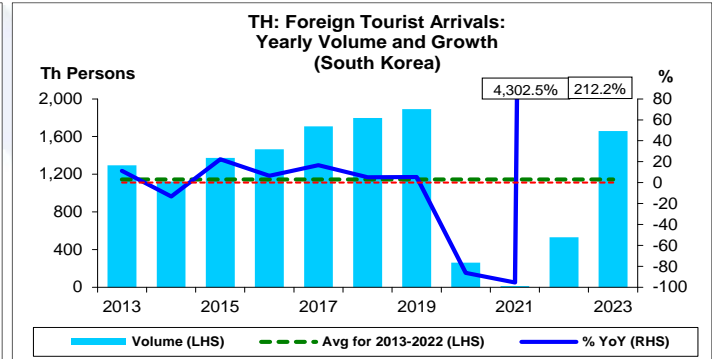
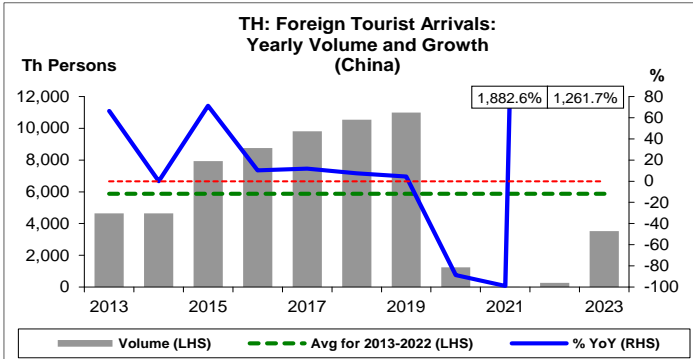
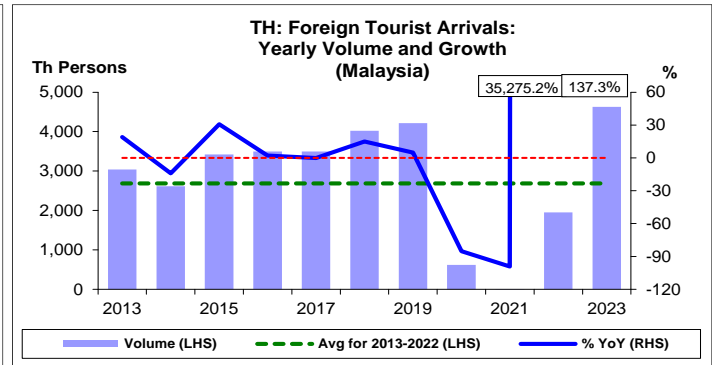
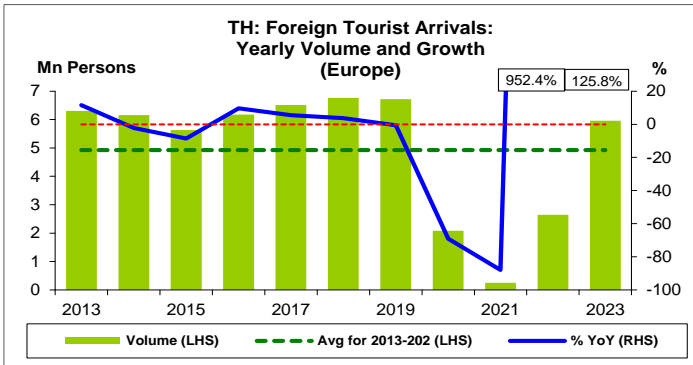
%	Average YoY Growth	CAGR
Foreign Tourist Arrivals	229.7	2.1
ASEAN	1,260.7	4.1
East Asia	326.5	0.5
Europe	85.5	0.5
Malaysia	3,207.8	5.5
China	284.4	2.1
South Korea	398.8	3.3
India	1,348.8	4.4
Russia	129.3	1.1

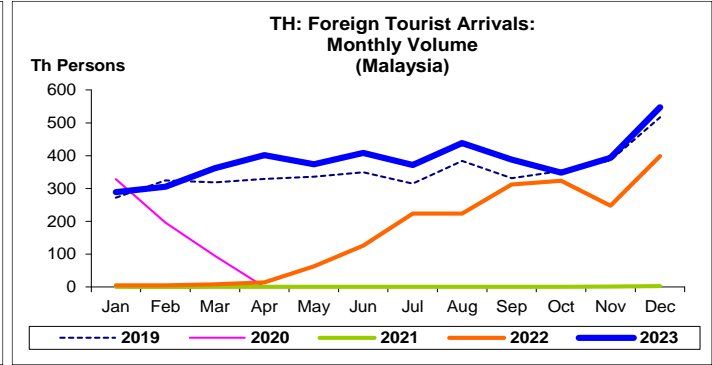
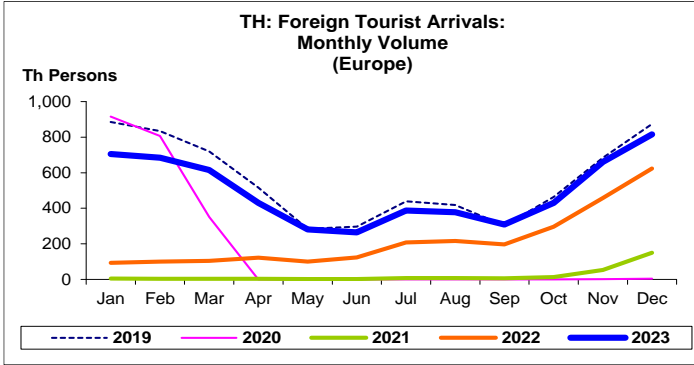
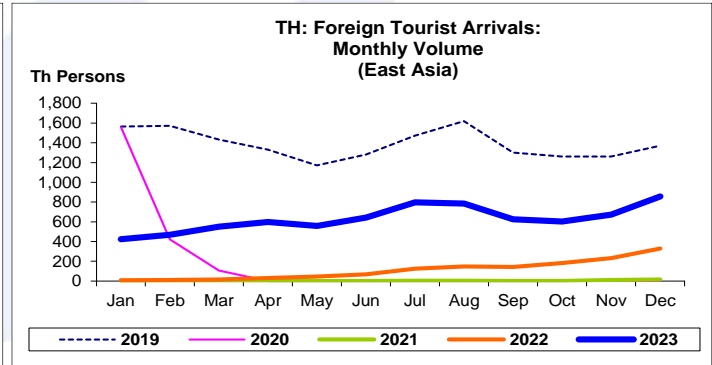
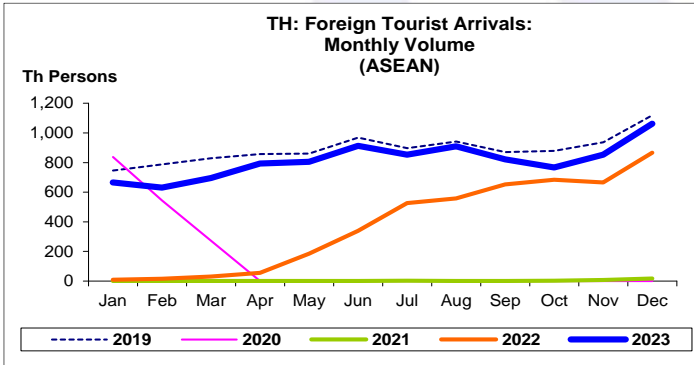
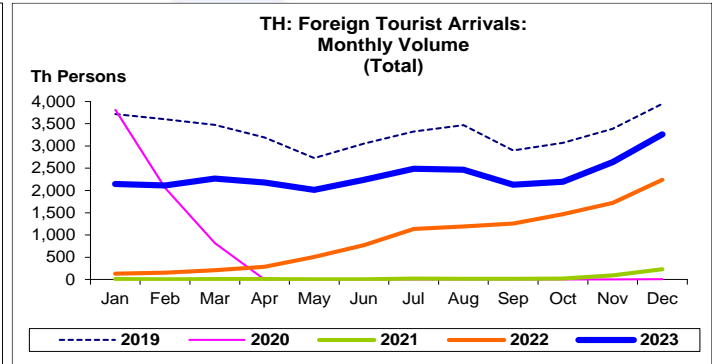
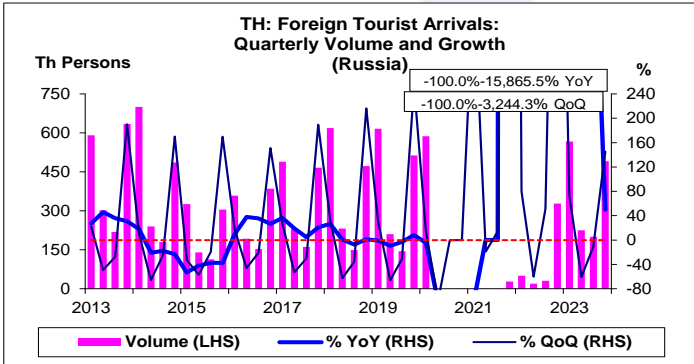
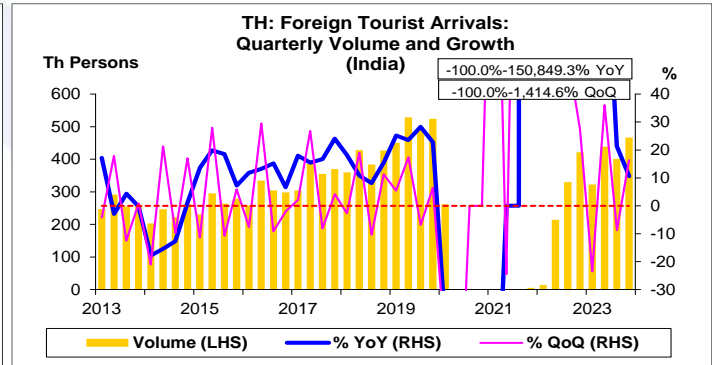
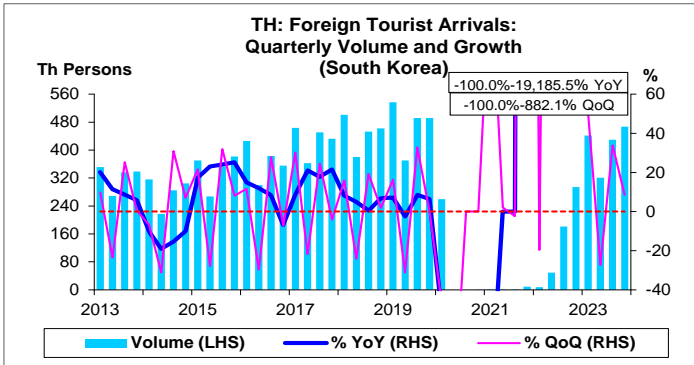
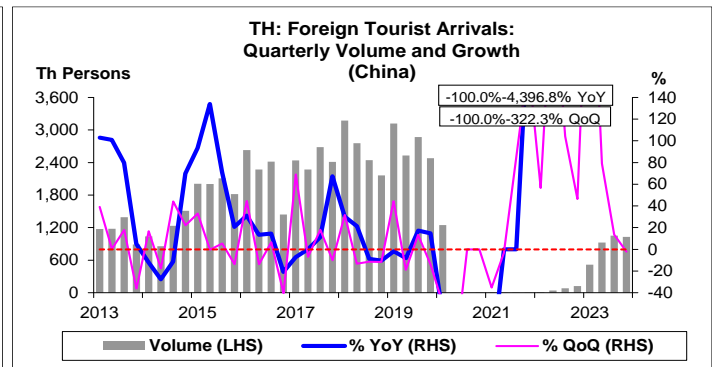
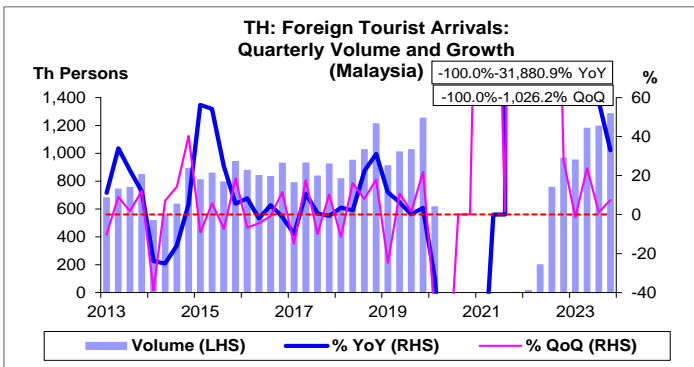


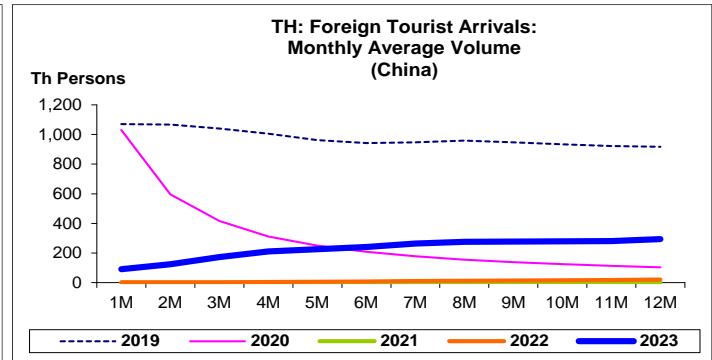
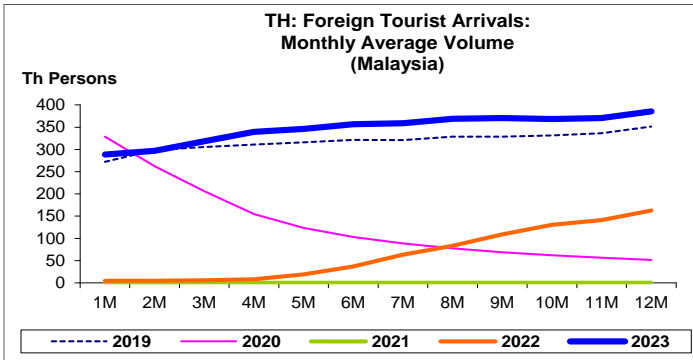
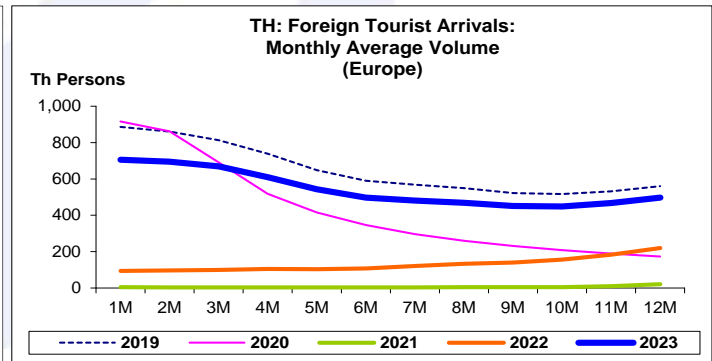
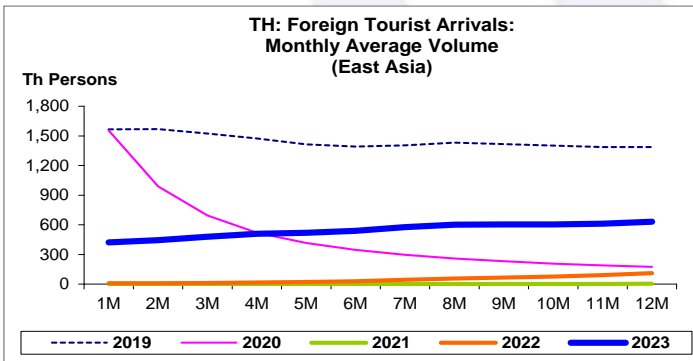
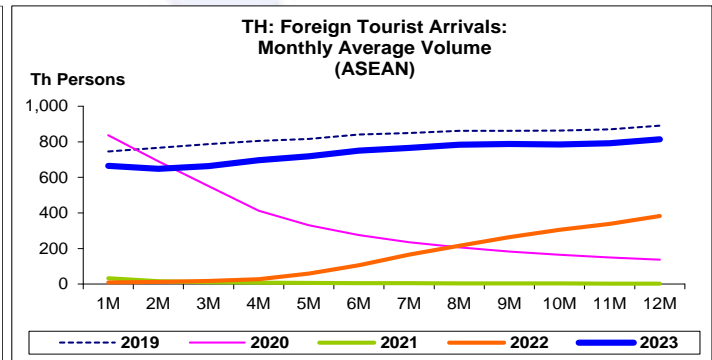
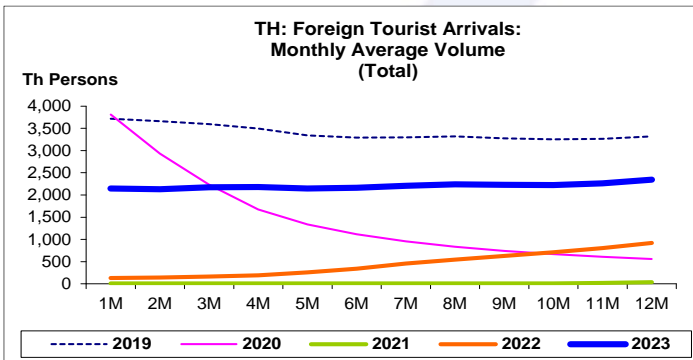
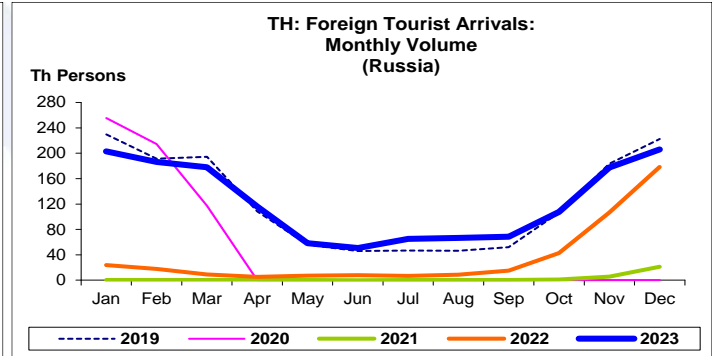
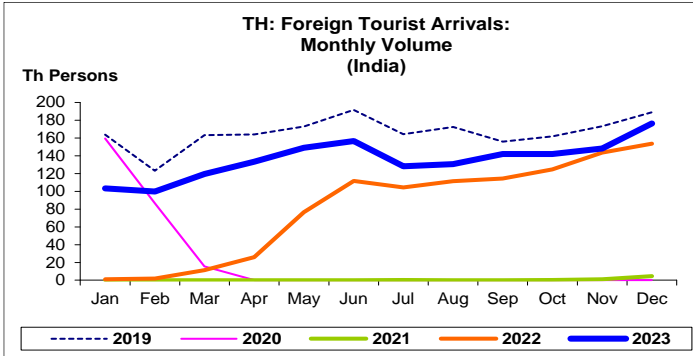
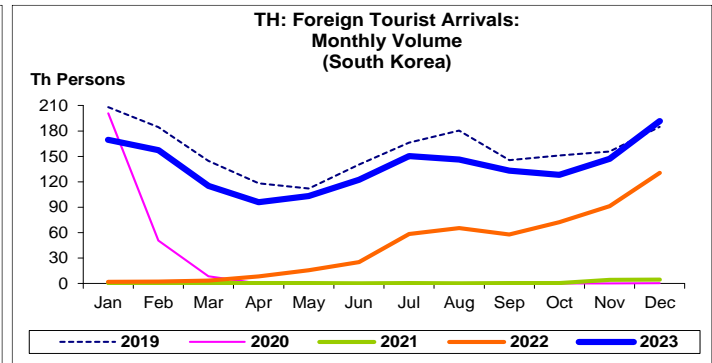
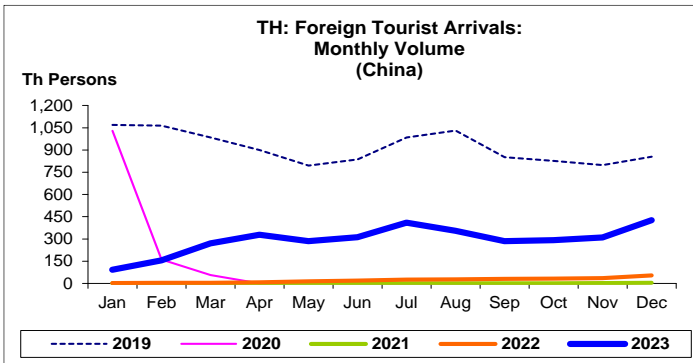
ที่มา: กระทรวงการท่องเที่ยวและกีฬา และ CEIC

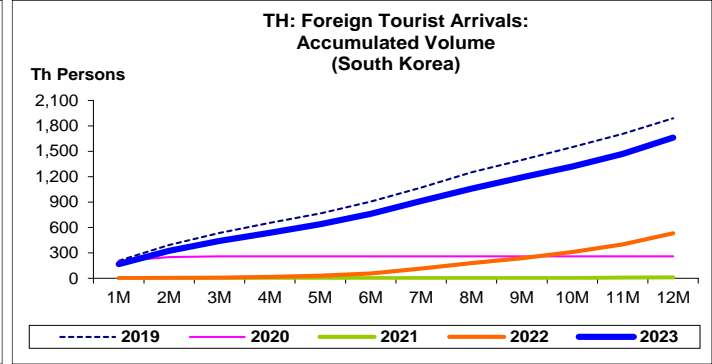
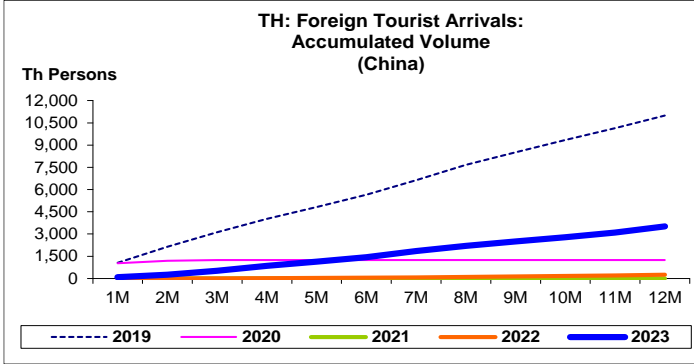
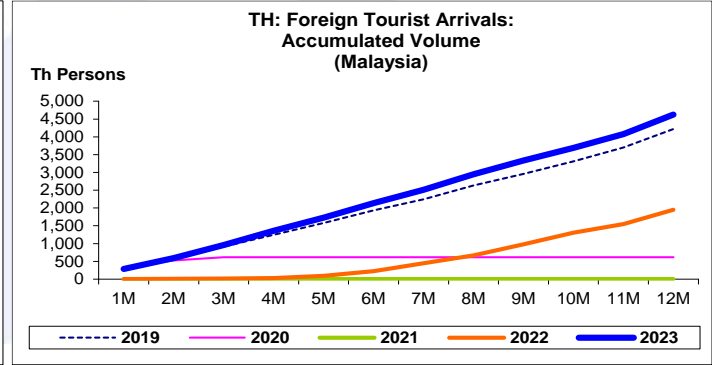
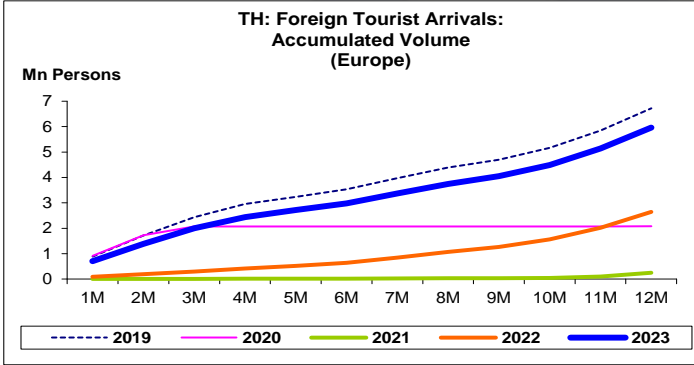
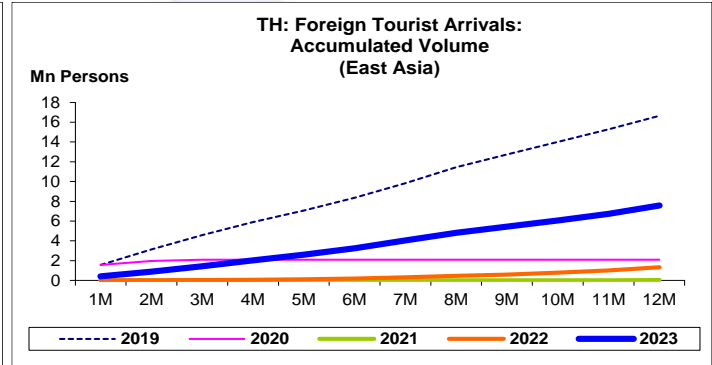
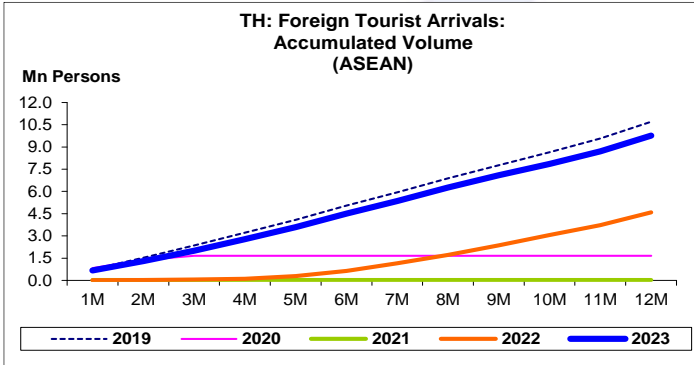
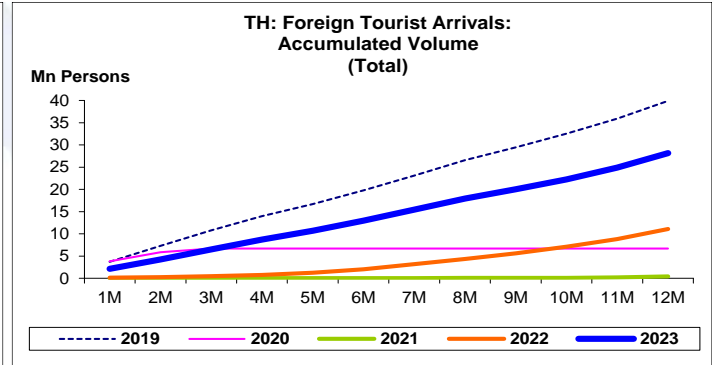
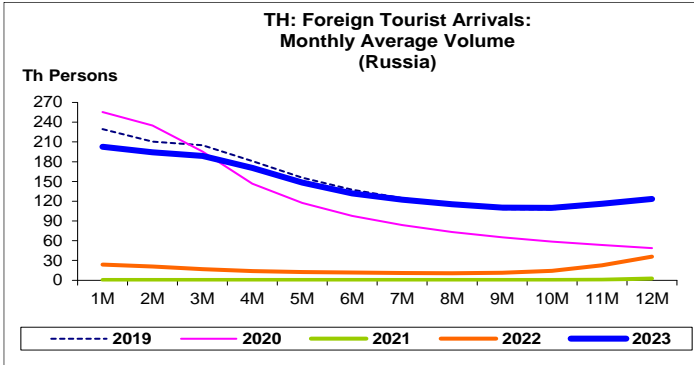
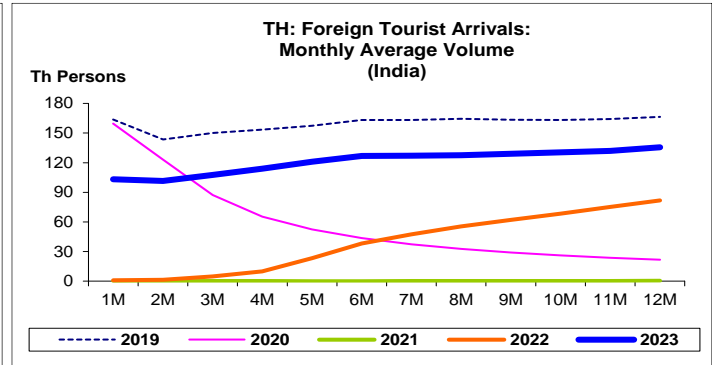
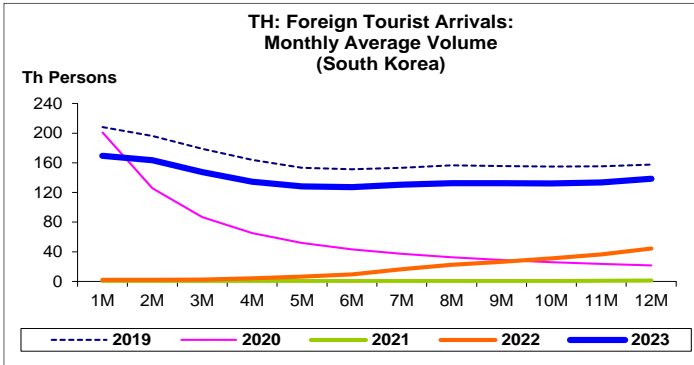
- หมายเหตุ: 1. รัฐบาลประกาศ พ.ร.ก. การบริหารราชการในสถานการณ์ฉุกเฉิน พ.ศ. 2548 ตั้งแต่วันที่ 26 มี.ค. 63 ให้ปิดด่านตรวจคนเข้าเมืองทั่วประเทศ และสำนักงานการพลเรือนแห่งประเทศไทย (กพท.) ประกาศห้ามอากาศยานทำการบินเข้ามาในประเทศไทยเป็นการชั่วคราว ตั้งแต่วันที่ 7 เม.ย. 63
2. รัฐบาลเปิดรับนักท่องเที่ยวประเภทพิเศษ (Special Tourist VISA: STV) ตั้งแต่วันที่ 1 ต.ค. 63 เปิดโครงการ Phuket Sandbox ตั้งแต่วันที่ 1 ก.ค. 64 และเปิดประเทศรับนักท่องเที่ยวต่างชาติแบบไม่ต้องกักตัว หากฉีดวัคซีนครบโดส ตั้งแต่วันที่ 1 พ.ย. 64 รวมถึงยกเลิกระบบ Thailand Pass ตั้งแต่วันที่ 1 ก.ค. 65
3. จำนวนนักท่องเที่ยวต่างชาติที่สำคัญ คัดจากนักท่องเที่ยวต่างชาติสูงสุด 5 อันดับแรก ในช่วง 9M/66
4. CAGR คือ Compound Annual Growth Rate

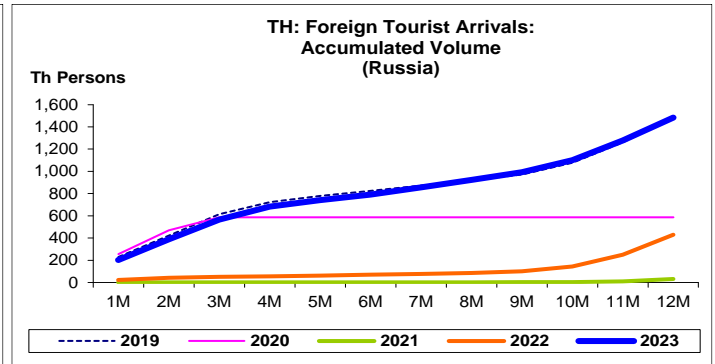
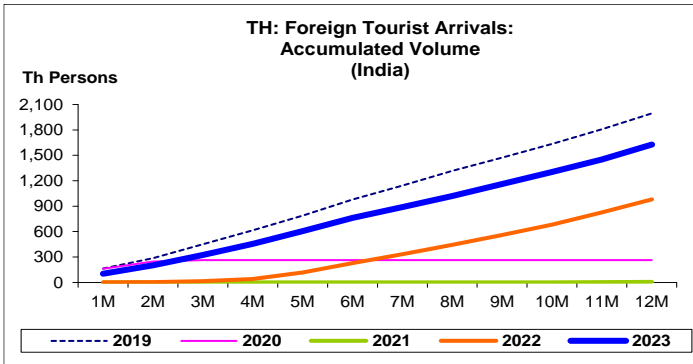












นักท่องเที่ยวต่างชาติ:

จุดสูงสุดและต่ำสุดในแต่ละช่วงเวลา ในระยะเวลา 11 ปี (ปี 2556-66)

Th Persons	ค่าปัจจุบัน	% ค่าสูงสุด	% ค่าต่ำสุด	ค่าสูงสุด	Date	ค่าต่ำสุด	Date
Total							
เทียบกับทุกช่วงเวลา							
ธ.ค. 66	3,261.3	-17.4	-	3,947.3	ธ.ค. 62	0.0	เม.ย. 63
Q4/66	8,095.4	-25.0	-	10,795.2	Q1/62	0.0	Q2/63
2566	28,099.3	-29.5	6,467.3	39,873.5	2562	427.9	2564
เทียบกับช่วงเวลาเดียวกัน							
ธ.ค. 66	3,261.3	-17.4	49,644.6	3,947.3	ธ.ค. 62	6.6	ธ.ค. 63
Q4/66	8,095.4	-22.2	74,704.6	10,407.8	Q4/62	10.8	Q4/63
ASEAN							
เทียบกับทุกช่วงเวลา							
ธ.ค. 66	1,062.9	-5.0	-	1,119.0	ธ.ค. 62	0.0	เม.ย. 63
Q4/66	2,682.5	-8.6	-	2,934.1	Q4/62	0.0	Q2/63
2566	9,771.6	-8.6	29,673.3	10,693.8	2562	32.8	2564
เทียบกับช่วงเวลาเดียวกัน							
ธ.ค. 66	1,062.9	-5.0	275,985.7	1,119.0	ธ.ค. 62	0.4	ธ.ค. 63
Q4/66	2,682.5	-8.6	264,704.8	2,934.1	Q4/62	1.0	Q4/63
East Asia							
เทียบกับทุกช่วงเวลา							
ธ.ค. 66	855.8	-47.7	-	1,635.9	ก.พ. 61	0.0	เม.ย. 63
Q4/66	2,132.4	-53.3	-	4,570.3	Q1/62	0.0	Q2/63
2566	7,578.5	-54.5	18,562.6	16,639.8	2562	40.6	2564
เทียบกับช่วงเวลาเดียวกัน							
ธ.ค. 66	855.8	-37.6	55,326.0	1,370.9	ธ.ค. 62	1.5	ธ.ค. 63
Q4/66	2,132.4	-45.2	64,558.4	3,894.4	Q4/62	3.3	Q4/63
Europe							
เทียบกับทุกช่วงเวลา							
ธ.ค. 66	816.1	-11.0	-	916.5	ม.ค. 63	0.0	เม.ย. 63
Q4/66	1,907.2	-23.5	-	2,493.3	Q1/61	0.0	Q2/63
2566	5,962.2	-11.8	2,275.9	6,760.3	2561	250.9	2564
เทียบกับช่วงเวลาเดียวกัน							
ธ.ค. 66	816.1	-6.7	24,721.0	874.7	ธ.ค. 62	3.3	ธ.ค. 63
Q4/66	1,907.2	-5.7	43,423.5	2,022.0	Q4/62	4.4	Q4/63

นักท่องเที่ยวต่างชาติ:
จุดสูงสุดและต่ำสุดในแต่ละช่วงเวลา ในระยะเวลา 11 ปี (ปี 2556-66)

Th Persons	ค่าปัจจุบัน	% ค่าสูงสุด	% ค่าต่ำสุด	ค่าสูงสุด	Date	ค่าต่ำสุด	Date
Malaysia							
เทียบกับทุกช่วงเวลา							
ธ.ค. 66	547.2	-	-	547.2	ธ.ค. 66	0.0	เม.ย. 63
Q4/66	1,288.6	-	-	1,288.6	Q4/66	0.0	Q2/63
2566	4,591.3	-	83,211.2	4,591.3	2566	5.5	2564
เทียบกับช่วงเวลาเดียวกัน							
ธ.ค. 66	547.2	-	1,563,451.4	547.2	ธ.ค. 66	0.0	ธ.ค. 63
Q4/66	1,288.6	-	2,526,596.1	1,288.6	Q4/66	0.1	Q4/63
China							
เทียบกับทุกช่วงเวลา							
ธ.ค. 66	425.9	-64.5	-	1,199.0	ก.พ. 61	0.0	เม.ย. 63
Q4/66	1,027.5	-67.6	-	3,173.0	Q1/61	0.0	Q2/63
2566	3,521.1	-68.0	26,896.1	10,997.4	2562	13.0	2564
เทียบกับช่วงเวลาเดียวกัน							
ธ.ค. 66	425.9	-50.1	44,222.7	854.0	ธ.ค. 62	1.0	ธ.ค. 63
Q4/66	1,027.5	-58.6	43,699.2	2,479.3	Q4/62	2.3	Q4/63
South Korea							
เทียบกับทุกช่วงเวลา							
ธ.ค. 66	191.6	-7.9	-	208.2	ม.ค. 62	0.0	เม.ย. 63
Q4/66	467.1	-13.0	-	537.1	Q1/62	0.0	Q2/63
2566	1,660.0	-12.2	13,645.5	1,891.1	2562	12.1	2564
เทียบกับช่วงเวลาเดียวกัน							
ธ.ค. 66	191.6	-	60,932.8	191.6	ธ.ค. 66	0.3	ธ.ค. 63
Q4/66	467.1	-5.0	111,103.8	491.6	Q4/62	0.4	Q4/63
India							
เทียบกับทุกช่วงเวลา							
ธ.ค. 66	176.2	-8.0	-	191.6	มิ.ย. 62	0.0	เม.ย. 63
Q4/66	466.3	-11.8	-	528.6	Q2/62	0.0	Q2/63
2566	1,628.5	-18.4	24,786.0	1,995.5	2562	6.5	2564
เทียบกับช่วงเวลาเดียวกัน							
ธ.ค. 66	176.2	-6.8	366,985.4	189.0	ธ.ค. 62	0.0	ธ.ค. 63
Q4/66	466.3	-11.1	638,654.8	524.3	Q4/62	0.1	Q4/63
Russia							
เทียบกับทุกช่วงเวลา							
ธ.ค. 66	205.8	-19.4	-	255.3	ม.ค. 57	0.0	เม.ย. 63
Q4/66	490.8	-29.9	-	699.8	Q1/57	0.0	Q2/63
2566	1,482.6	-15.1	4,720.1	1,746.6	2556	30.8	2564
เทียบกับช่วงเวลาเดียวกัน							
ธ.ค. 66	205.8	-18.9	126,163.8	253.6	ธ.ค. 56	0.2	ธ.ค. 63
Q4/66	490.8	-22.6	277,209.6	634.6	Q4/56	0.2	Q4/63